

RELATÓRIO DE PESQUISA QUANTITATIVA

Quadro Político-Eleitoral em Araguaína - TO

Setembro 2024



IPESPE
38 ANOS

Metodologia

1. APRESENTAÇÃO

O IPESPE completa 38 anos de atuação nacional e internacional, tendo realizado milhares de pesquisas de opinião pública, eleitorais, de mercado e sociais, para os mais diversos segmentos públicos, privados, universidades, organizações não governamentais e da sociedade civil.

Conta com quadro multidisciplinar de profissionais e especialistas, além de equipes operacionais e consultores em todo o país para a realização de pesquisas qualitativas, quantitativas face a face, telefônicas, trackings, etnográficas, estudos de geografia de mercado, censos, online e mobile surveys, e estudos de neurociência aplicada.

Tem como marcas o rigor técnico de seus trabalhos, a agilidade, o planejamento e a análise estratégica das pesquisas, além do pioneirismo e inovação no desenvolvimento e aplicação de novas tecnologias e metodologias.

2. METODOLOGIA, LOCAL E PERÍODO

Pesquisa Quantitativa face a face realizada no município de Araguaína -TO nos dias 06 a 09 de setembro de 2024.

3. AMOSTRA E PÚBLICO-ALVO

Foi extraída aleatoriamente uma amostra de **500 entrevistados**, representativa do eleitorado do município de Araguaína -TO. Foram definidas cotas de sexo, idade e localidade; com controle de instrução. As entrevistas foram presenciais realizadas por equipe de pesquisadores com ampla experiência nesse tipo de abordagem.

4. TABULAÇÕES

Os percentuais que não totalizam 100% são decorrentes de arredondamento ou de múltiplas alternativas de resposta.

Esse Relatório começa da pergunta 12, porque as perguntas de 1 a 11 são referentes à caracterização dos entrevistados.

5. MARGENS DE ERRO

A margem de erro máximo estimada para o total da amostra é de 4,5 pontos percentuais para mais ou para menos, com a utilização de um intervalo de confiança de 95,45%. As margens de erro situam-se nos limites seguintes:

TAMANHO DA BASE	PERCENTUAIS PRÓXIMOS A								
	10%	20%	30%	40%	50%	60%	70%	80%	90%
100 entrevistas	6.0	8.0	9.2	9.8	10.0	9.8	9.2	8.0	6.0
200 entrevistas	4.3	5.7	6.5	7.0	7.1	7.0	6.5	5.7	4.3
300 entrevistas	3.5	4.6	5.3	5.7	5.8	5.7	5.3	4.6	3.5
400 entrevistas	3.0	4.0	4.6	4.9	5.0	4.9	4.6	4.0	3.0
500 entrevistas	2.7	3.6	4.1	4.4	4.5	4.4	4.1	3.6	2.7

6. CARACTERÍSTICAS DA AMOSTRA

A distribuição da amostra por **sexo, idade, instrução e renda familiar** é a seguinte (%):

SEXO		IDADE				INSTRUÇÃO			RENDA FAMILIAR		
M	F	16 A 24 ANOS	25 A 44 ANOS	45 A 59 ANOS	60 ANOS OU MAIS	FUNDAMENTAL	ENSINO MÉDIO	SUPERIOR	ATÉ 2 SM	MAIS DE 2-5 SM	MAIS DE 5SM
46	54	16	45	24	15	31	48	22	53	33	14

7. REGISTRO DA PESQUISA

Essa pesquisa está registrada no Tribunal Superior Eleitoral sob o protocolo TO-09070/2024. Sua divulgação está autorizada a partir de 11 de setembro de 2024.

8. FONTES PÚBLICAS DOS DADOS PARA ELABORAÇÃO DA AMOSTRA

TSE (agosto, 2024), TSE (junho, 2023) e PNAD (2015).

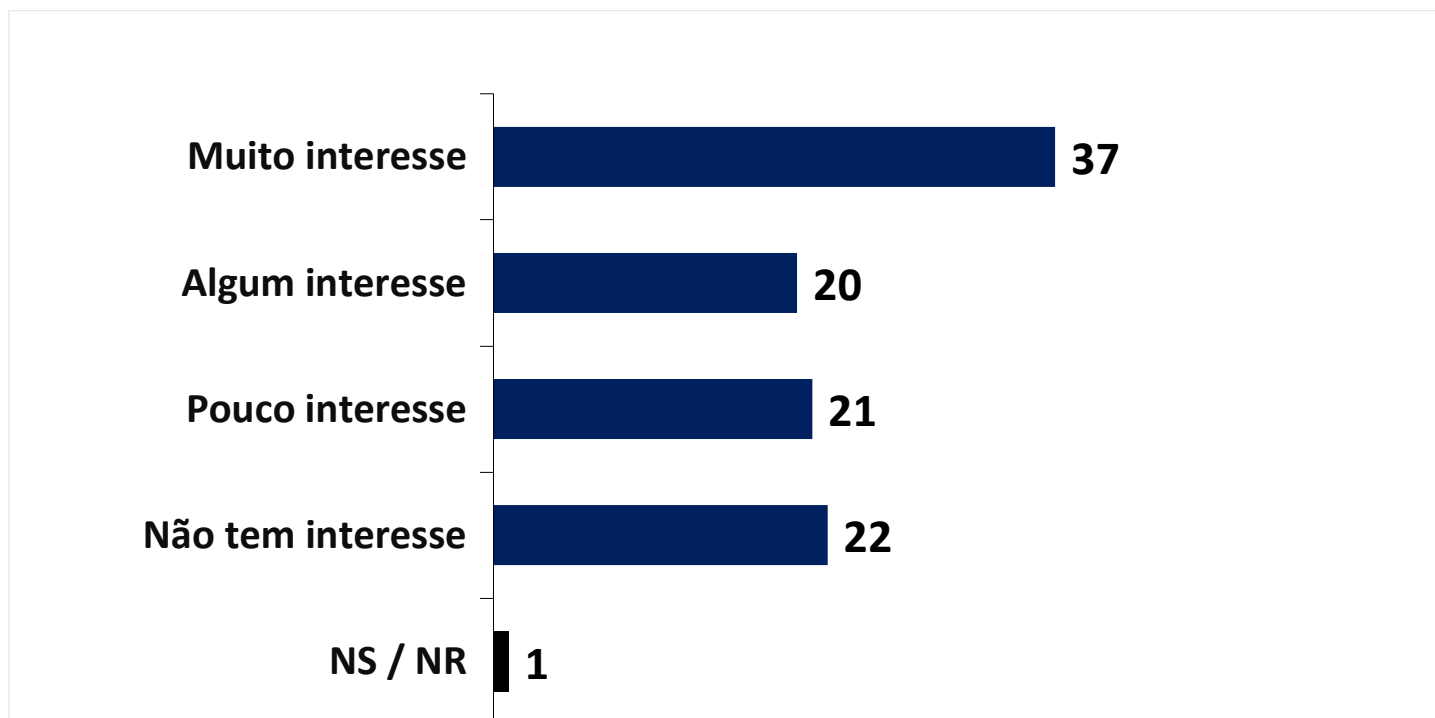
9. CONTRATANTE E ORIGEM DOS RECURSOS

CPF/CNPJ: 25063421000192 - FEDERACAO DAS INDÚSTRIAS DO ESTADO DO TOCANTINS / FIETO.

Origem do Recursos: (Outros: Recursos próprios decorrentes de arrecadação própria).

Resultados

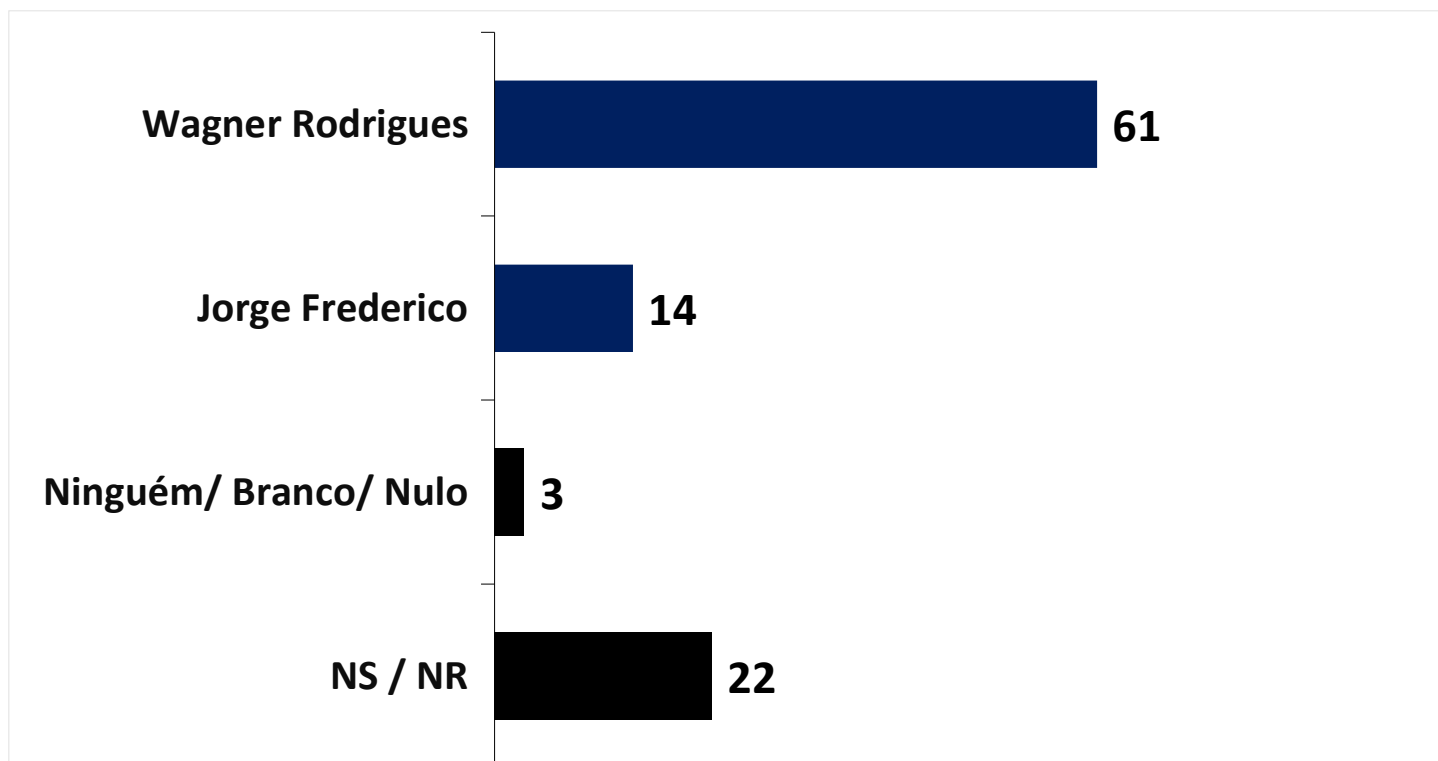
INTERESSE NA ELEIÇÃO PARA PREFEITO DE ARAGUAÍNA (%)



P12. Em outubro teremos eleição para prefeito. O(a) Sr(a) diria que tem muito interesse por essa eleição, algum interesse, pouco interesse ou não tem interesse?

	TOTAL	SEXO		IDADE				INSTRUÇÃO			RENDA		
		M	F	16 A 24 ANOS	25 A 44 ANOS	45 A 59 ANOS	60 ANOS OU MAIS	ATÉ FUNDAMENTAL	ENSINO MÉDIO	SUPERIOR	ATÉ 2 SM	2-5 SM	+ DE 5 SM
Muito interesse	37	40	34	23	35	48	39	34	31	54	29	42	57
Algum interesse	20	22	18	20	17	22	24	20	19	21	22	19	14
Pouco interesse	21	21	20	30	25	11	12	17	26	14	21	23	13
Não tem interesse	22	17	27	27	22	19	22	27	24	11	27	16	16
Não Sabe / Não Respondeu	1	0	1	0	1	0	3	2	0	0	2	0	0

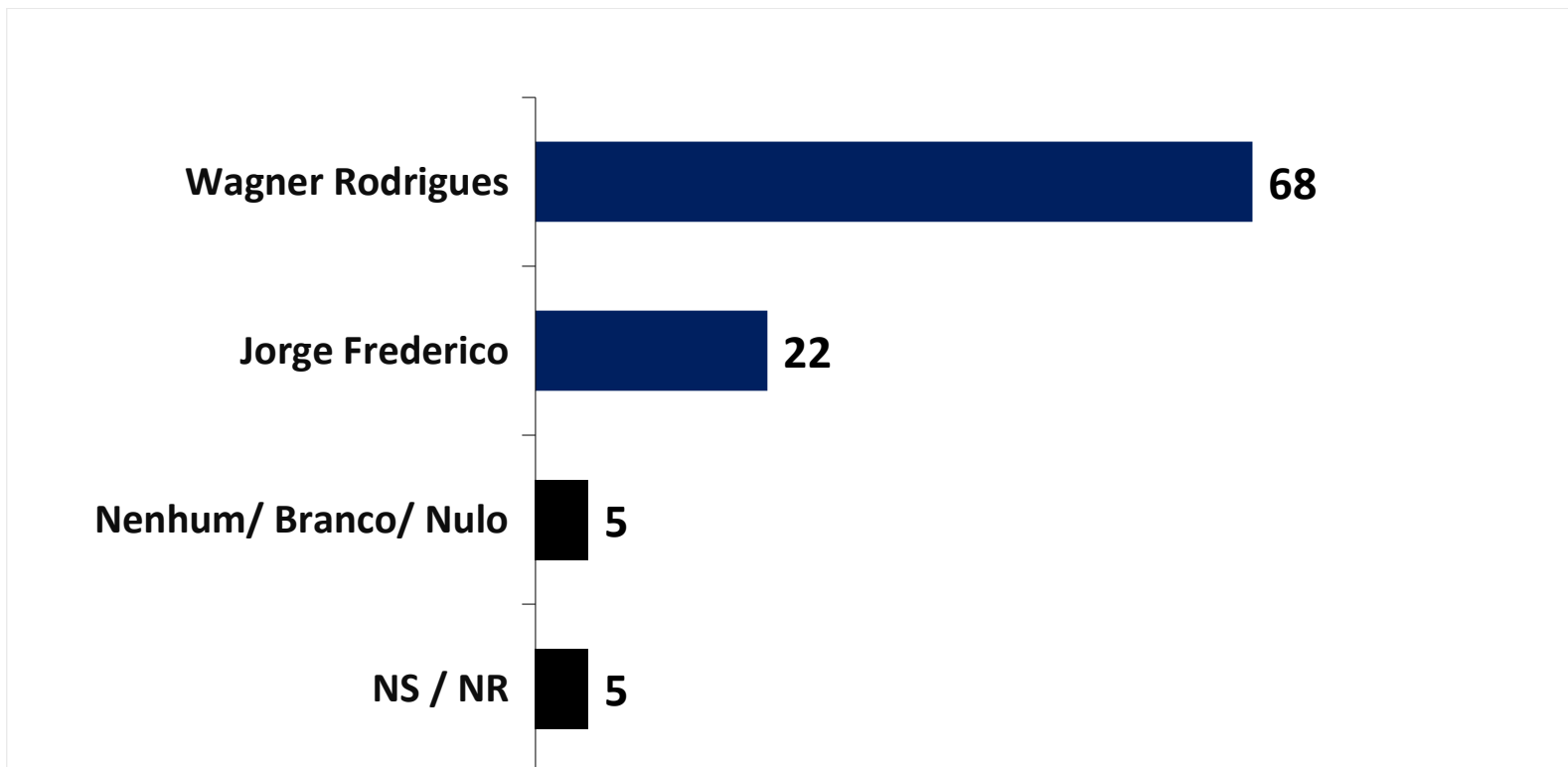
INTENÇÃO DE VOTO PARA PREFEITO – ESPONTÂNEA (%)



P13. Se a eleição fosse hoje, em quem o(a) Sr(a) votaria para Prefeito de Araguaína? (ESPONTÂNEA)

	TOTAL	SEXO		IDADE				INSTRUÇÃO			RENDA		
		M	F	16 A 24 ANOS	25 A 44 ANOS	45 A 59 ANOS	60 ANOS OU MAIS	ATÉ FUNDAMENTAL	ENSINO MÉDIO	SUPERIOR	ATÉ 2 SM	2-5 SM	+ DE 5 SM
Wagner Rodrigues	61	66	57	57	60	69	57	59	64	58	57	67	65
Jorge Frederico	14	14	13	16	14	12	12	11	12	20	12	17	13
Ninguém/ Branco/ Nulo	3	4	3	2	4	3	3	3	3	4	4	3	1
Não Sabe / Não Respondeu	22	16	27	24	22	16	28	27	21	18	28	13	20

INTENÇÃO DE VOTO PARA PREFEITO – ESTIMULADA (%)

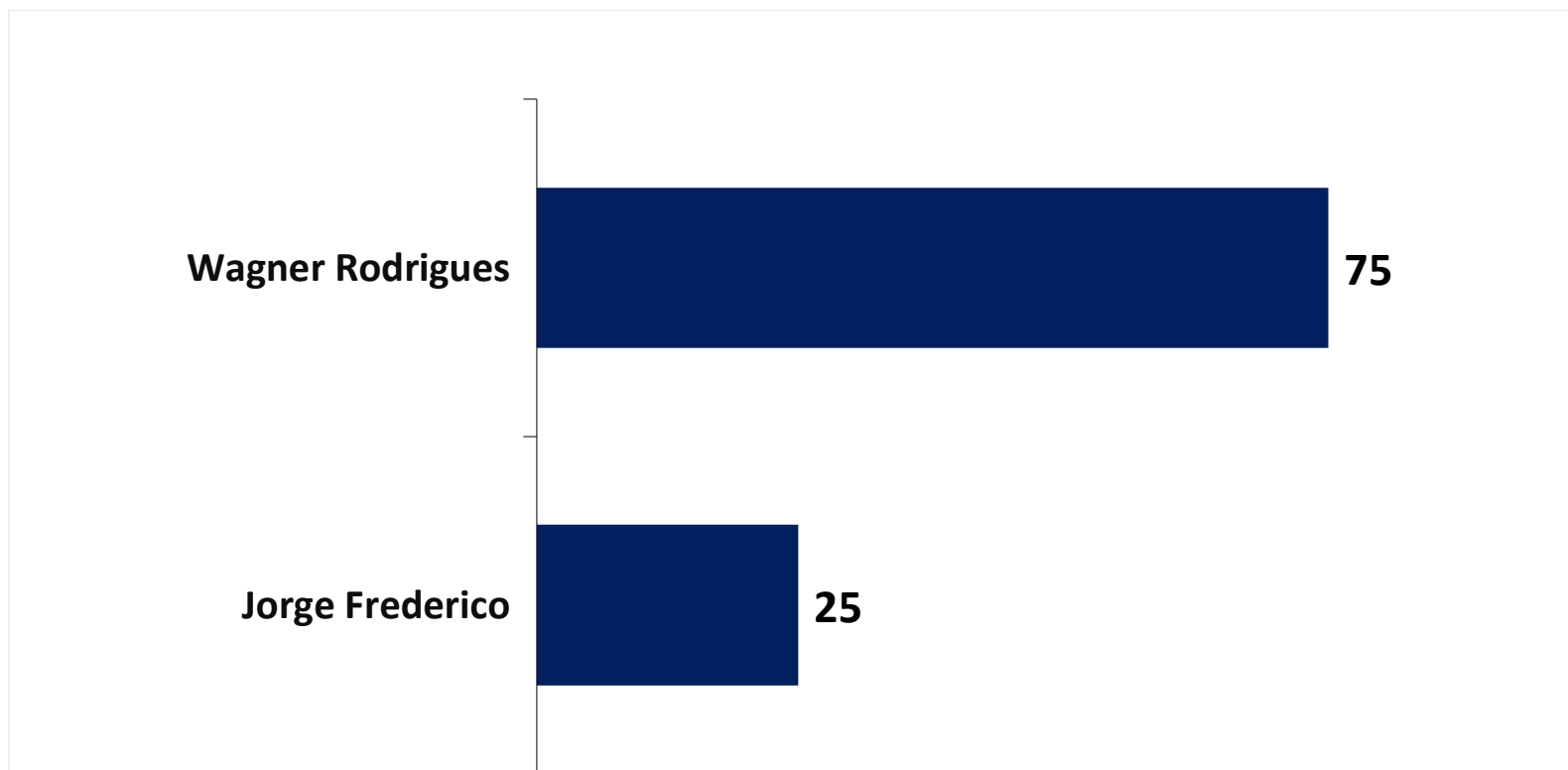


P14. Se a eleição para Prefeito de Araguaína fosse hoje e os candidatos fossem esses que vou ler, em quem o (a) Sr(a) votaria? (ESTIMULADA)

	TOTAL	SEXO		IDADE				INSTRUÇÃO			RENDA		
		M	F	16 A 24 ANOS	25 A 44 ANOS	45 A 59 ANOS	60 ANOS OU MAIS	ATÉ FUNDAMENTAL	ENSINO MÉDIO	SUPERIOR	ATÉ 2 SM	2-5 SM	+ DE 5 SM
Wagner Rodrigues	68	67	68	73	67	69	62	65	72	62	64	72	72
Jorge Frederico	22	22	23	23	23	21	20	24	19	27	23	22	20
Nenhum/ Branco/ Nulo	5	6	4	1	4	6	8	3	5	6	5	4	7
Não Sabe / Não Respondeu	5	5	5	2	5	3	9	8	3	5	8	2	0

INTENÇÃO DE VOTO PARA PREFEITO – ESTIMULADA (%)

VOTOS VÁLIDOS

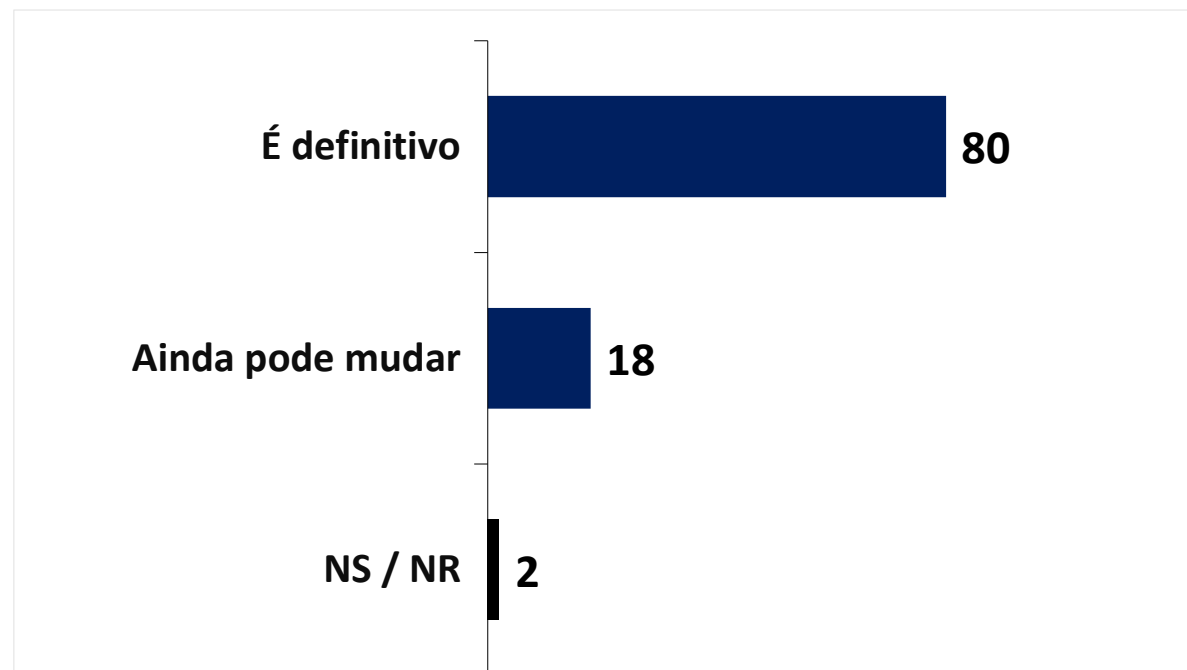


P14A. Se a eleição para Prefeito de Araguaína fosse hoje e os candidatos fossem esses que vou ler, em quem o (a) Sr(a) votaria? (ESTIMULADA)

VOTOS VÁLIDOS

	TOTAL	SEXO		IDADE				INSTRUÇÃO			RENDA		
		M	F	16 A 24 ANOS	25 A 44 ANOS	45 A 59 ANOS	60 ANOS OU MAIS	ATÉ FUNDAMENTAL	ENSINO MÉDIO	SUPERIOR	ATÉ 2 SM	2-5 SM	+ DE 5 SM
Wagner Rodrigues	75	76	75	76	74	77	75	73	79	70	73	77	78
Jorge Frederico	25	24	25	24	26	23	25	27	21	30	27	23	22

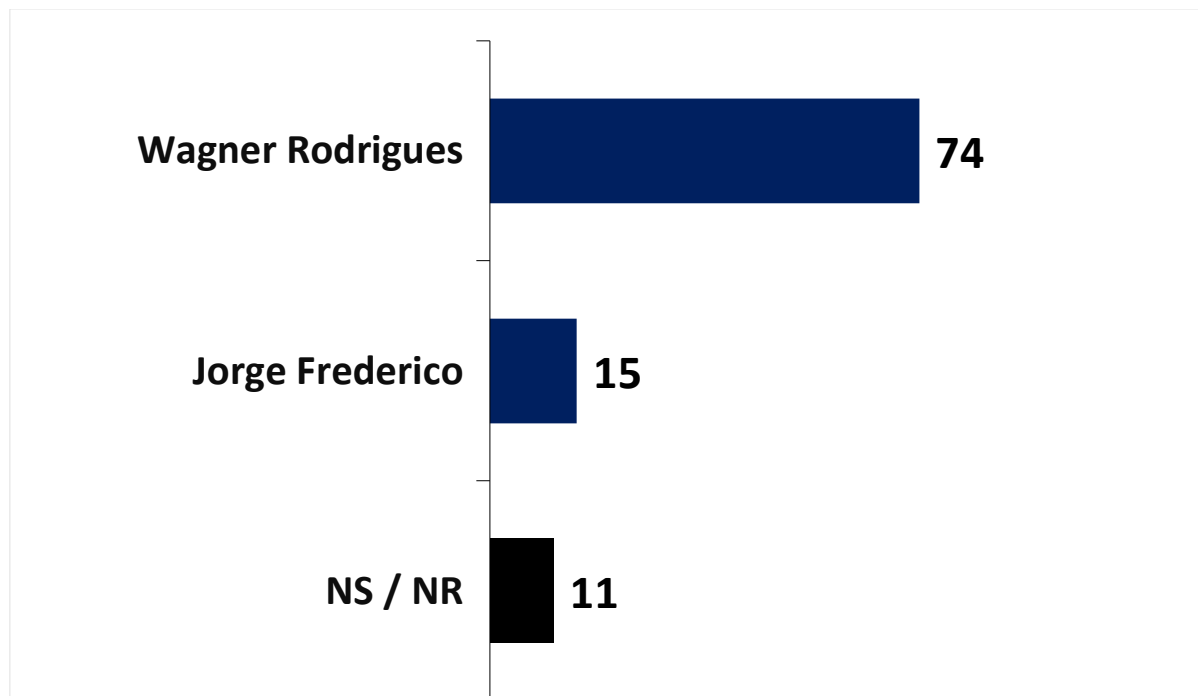
DEFINIÇÃO DO VOTO %)



P15. E esse seu voto é definitivo ou ainda pode mudar até a eleição?

	TOTAL	SEXO		IDADE				INSTRUÇÃO			RENDA		
		M	F	16 A 24 ANOS	25 A 44 ANOS	45 A 59 ANOS	60 ANOS OU MAIS	ATÉ FUNDAMENTAL	ENSINO MÉDIO	SUPERIOR	ATÉ 2 SM	2-5 SM	+ DE 5 SM
É definitivo	80	81	79	77	79	85	78	77	82	80	78	84	78
Ainda pode mudar	18	18	19	23	20	13	18	20	17	19	20	15	22
Não Sabe / Não Respondeu	2	0	3	0	1	3	4	3	1	2	3	1	0

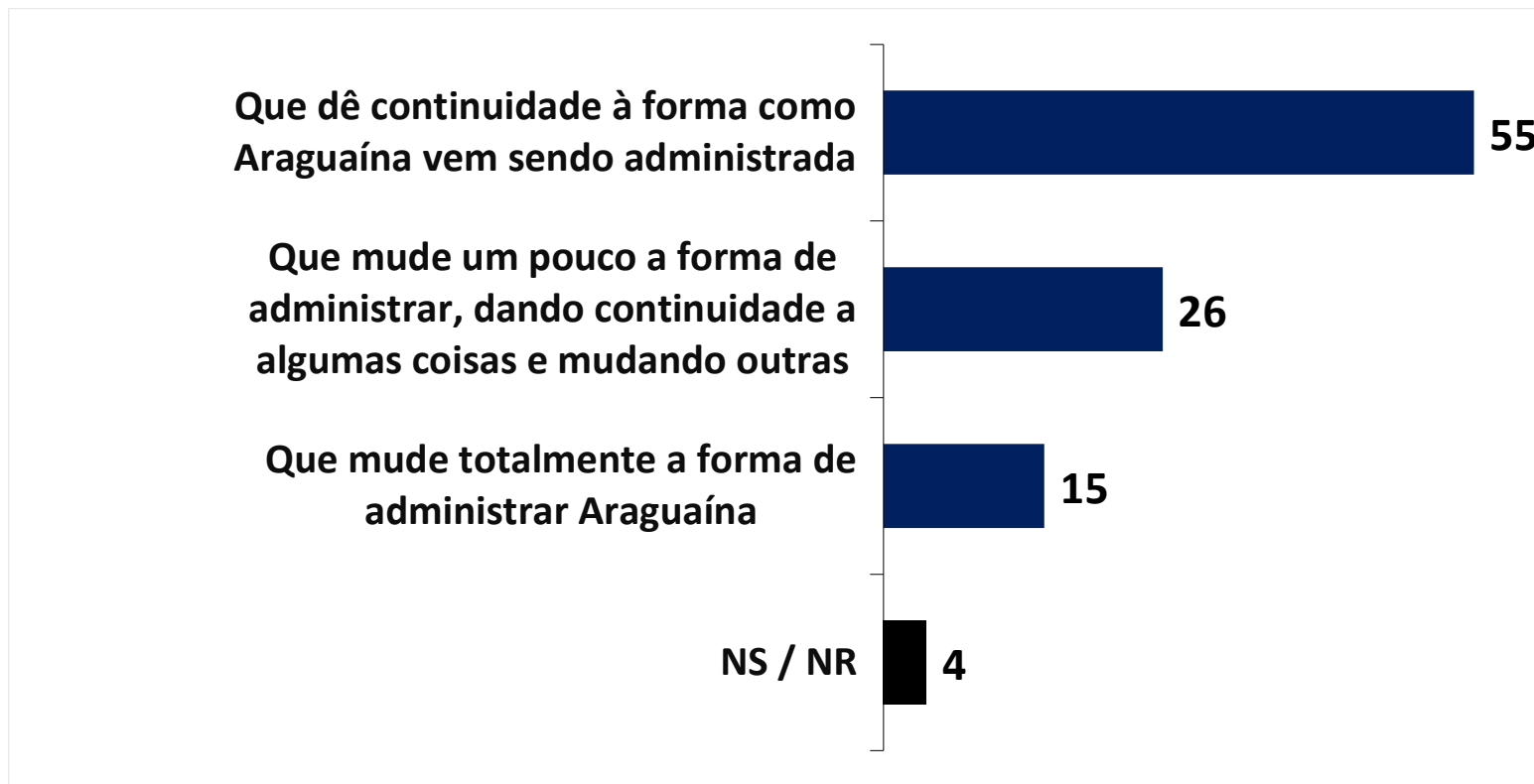
**OPINIÃO SOBRE QUEM VAI GANHAR A ELEIÇÃO PARA PREFEITO(A)
(ESTIMULADA)**



P16. Independente do seu voto, quem o(a) Sr(a) acha que vai ganhar a eleição para Prefeito de Araguaína?

	TOTAL	SEXO		IDADE				INSTRUÇÃO			RENDA		
		M	F	16 A 24 ANOS	25 A 44 ANOS	45 A 59 ANOS	60 ANOS OU MAIS	ATÉ FUNDAMENTAL	ENSINO MÉDIO	SUPERIOR	ATÉ 2 SM	2-5 SM	+ DE 5 SM
Wagner Rodrigues	74	78	71	76	73	76	74	74	76	72	70	83	71
Jorge Frederico	15	13	16	15	18	14	7	14	13	19	15	14	14
Não Sabe / Não Respondeu	11	9	13	10	9	10	19	12	11	9	15	4	14

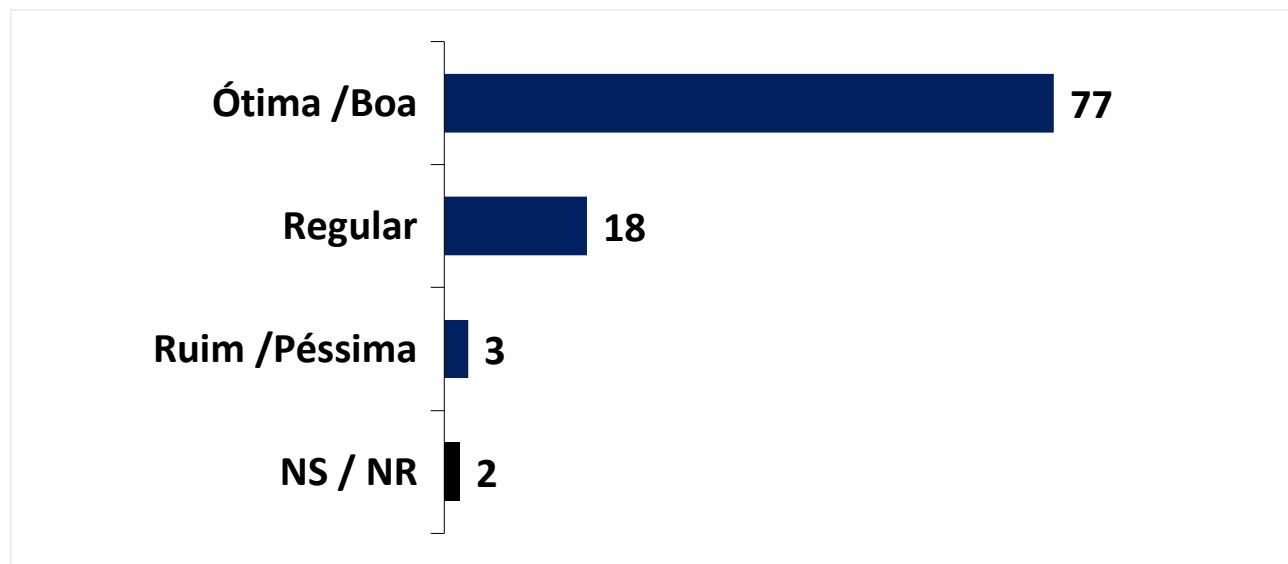
PREFERÊNCIA PARA O PRÓXIMO PREFEITO (%)



P17. E o(a) Sr(a) prefere votar para Prefeito de Araguaína em um candidato:

	TOTAL	SEXO		IDADE				INSTRUÇÃO			RENDA		
		M	F	16 A 24 ANOS	25 A 44 ANOS	45 A 59 ANOS	60 ANOS OU MAIS	ATÉ FUNDAMENTAL	ENSINO MÉDIO	SUPERIOR	ATÉ 2 SM	2-5 SM	+ DE 5 SM
Que dê continuidade à forma como Araguaína vem sendo administrada	55	62	49	45	53	62	61	55	58	47	51	61	52
Que mude um pouco a forma de administrar, dando continuidade a algumas coisas e mudando outras	26	20	30	32	30	19	18	20	23	40	24	25	35
Que mude totalmente a forma de administrar Araguaína	15	16	15	18	15	15	12	19	15	12	19	12	10
Não Sabe / Não Respondeu	4	2	6	5	2	4	9	7	4	1	6	1	3

**AVALIAÇÃO DA ADMINISTRAÇÃO WAGNER RODRIGUES
(%)**

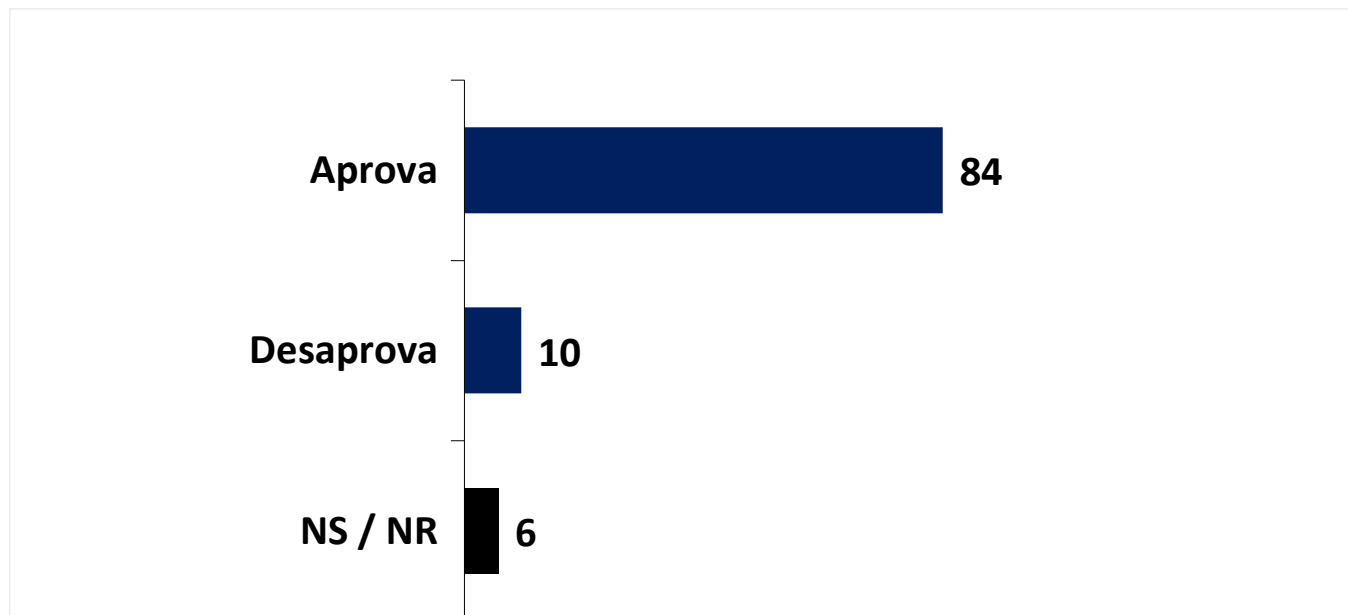


P18. Mudando de assunto, como o(a) Sr(a) avalia a administração de Wagner Rodrigues como Prefeito de Araguaína até o momento? Diria que está sendo:

	TOTAL	SEXO		IDADE				INSTRUÇÃO			RENDA		
		M	F	16 A 24 ANOS	25 A 44 ANOS	45 A 59 ANOS	60 ANOS OU MAIS	ATÉ FUNDAMENTAL	ENSINO MÉDIO	SUPERIOR	ATÉ 2 SM	2-5 SM	+ DE 5 SM
Ótima / Boa	77	75	79	72	77	80	77	75	79	73	77	80	71
Regular	18	20	16	24	16	18	15	20	16	19	17	17	22
Ruim / Péssima	3	3	3	2	4	2	3	2	3	6	3	3	6
Não Sabe / Não Respondeu	2	3	2	1	2	1	5	3	2	2	3	1	1

APROVAÇÃO DA ADMINISTRAÇÃO WAGNER RODRIGUES

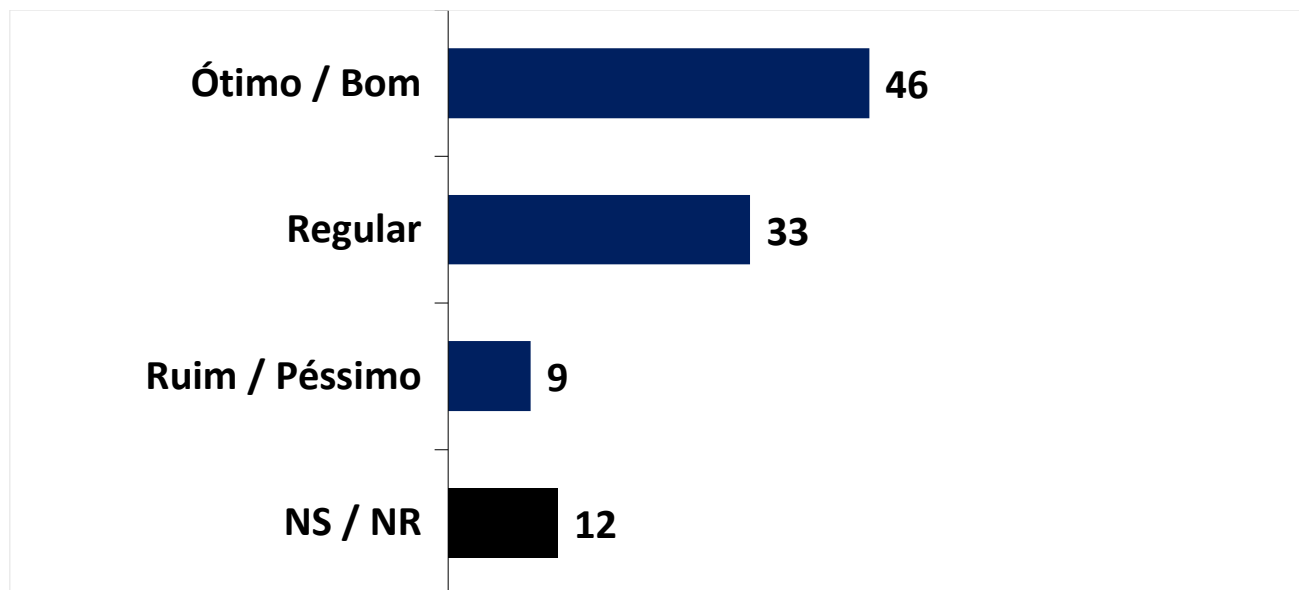
(%)



P19. O(a) Sr(a) aprova ou desaprova a maneira como o prefeito Wagner Rodrigues vem administrando o município de Araguaína?

	TOTAL	SEXO		IDADE				INSTRUÇÃO			RENDA		
		M	F	16 A 24 ANOS	25 A 44 ANOS	45 A 59 ANOS	60 ANOS OU MAIS	ATÉ FUNDAMENTAL	ENSINO MÉDIO	SUPERIOR	ATÉ 2 SM	2-5 SM	+ DE 5 SM
Aprova	84	85	83	90	82	86	81	84	87	76	83	87	80
Desaprova	10	12	9	5	13	10	8	8	8	19	9	10	17
Não sabe / Não respondeu	6	3	7	5	5	4	11	7	5	5	8	3	3

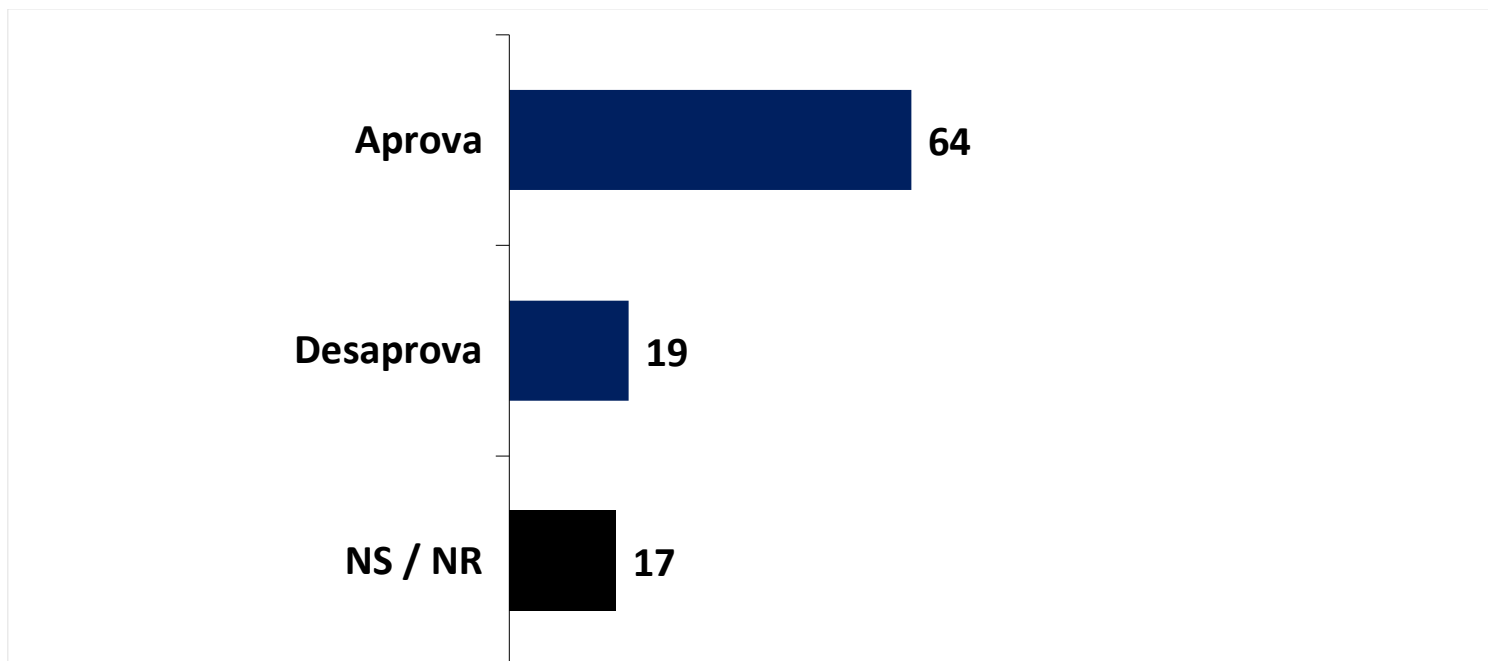
AVALIAÇÃO DO GOVERNO WANDERLEI BARBOSA (%)



P20. Como o(a) Sr(a) avalia o governo do Governador de Tocantins Wanderlei Barbosa até o momento? Avalia como:

	TOTAL	SEXO		IDADE				INSTRUÇÃO			RENDA		
		M	F	16 A 24 ANOS	25 A 44 ANOS	45 A 59 ANOS	60 ANOS OU MAIS	ATÉ FUNDAMENTAL	ENSINO MÉDIO	SUPERIOR	ATÉ 2 SM	2-5 SM	+ DE 5 SM
Ótimo / Bom	46	48	45	41	44	55	45	44	45	53	46	44	54
Regular	33	34	32	45	35	25	28	25	38	35	29	42	29
Ruim / Péssimo	9	9	9	6	11	6	9	9	9	7	9	7	12
Não sabe / Não respondeu	12	9	14	7	11	14	18	22	8	5	16	7	6

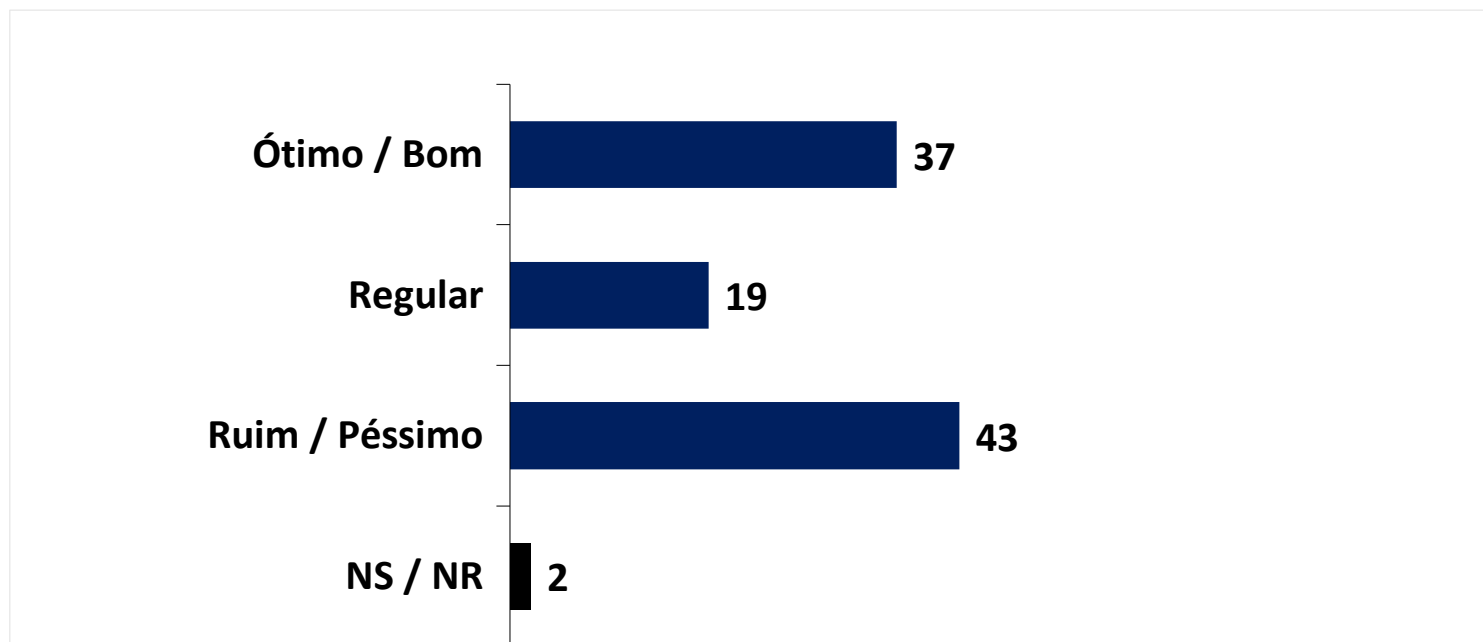
APROVAÇÃO DO GOVERNO WANDERLEI BARBOSA (%)



P21. O(a) Sr(a) aprova ou desaprova a maneira como o Governador Wanderlei Barbosa vem administrando Tocantins?

	TOTAL	SEXO		IDADE				INSTRUÇÃO			RENDA		
		M	F	16 A 24 ANOS	25 A 44 ANOS	45 A 59 ANOS	60 ANOS OU MAIS	ATÉ FUNDAMENTAL	ENSINO MÉDIO	SUPERIOR	ATÉ 2 SM	2-5 SM	+ DE 5 SM
Aprova	64	70	59	67	64	68	53	61	65	65	62	65	68
Desaprova	19	21	18	18	19	17	26	15	20	24	16	23	20
Não sabe / Não respondeu	17	10	23	15	17	15	22	24	15	11	22	11	12

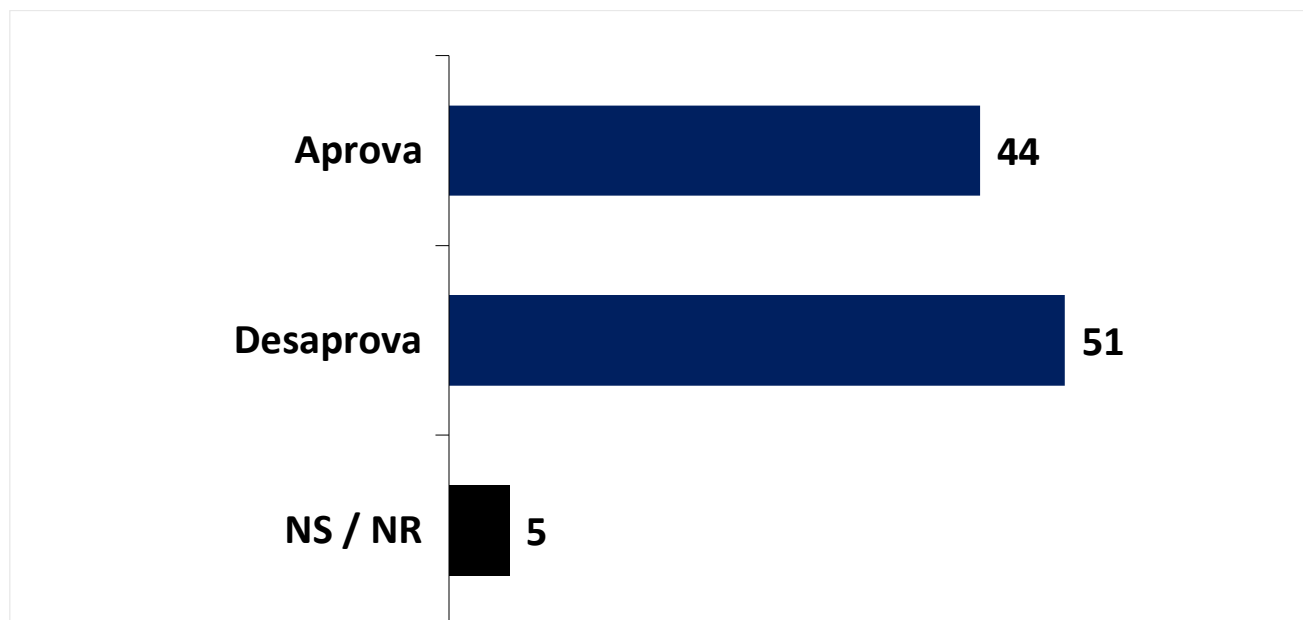
AVALIAÇÃO DO GOVERNO LULA (%)



P22. E como o(a) Sr(a) avalia o governo do Presidente Lula até o momento? Avalia como:

	TOTAL	SEXO		IDADE				INSTRUÇÃO			RENDA		
		M	F	16 A 24 ANOS	25 A 44 ANOS	45 A 59 ANOS	60 ANOS OU MAIS	ATÉ FUNDAMENTAL	ENSINO MÉDIO	SUPERIOR	ATÉ 2 SM	2-5 SM	+ DE 5 SM
Ótimo / Bom	37	38	35	30	31	47	43	56	28	28	45	27	29
Regular	19	15	22	26	21	15	8	13	21	21	16	25	12
Ruim / Péssimo	43	45	41	41	46	36	43	27	49	51	36	48	58
Não sabe / Não respondeu	2	2	2	2	1	1	5	3	2	0	3	1	1

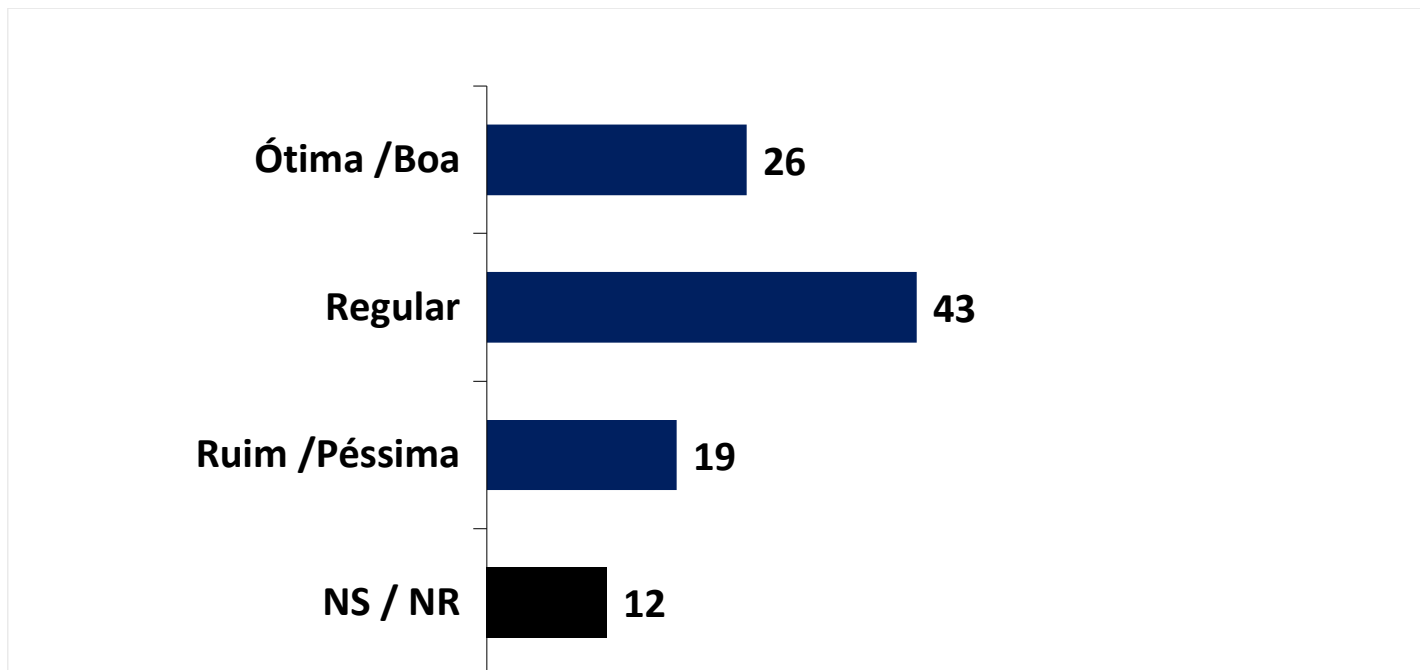
APROVAÇÃO DO GOVERNO LULA (%)



P23. O(a) Sr(a) aprova ou desaprova a maneira como o Presidente Lula vem administrando o país?

	TOTAL	SEXO		IDADE				INSTRUÇÃO			RENDA		
		M	F	16 A 24 ANOS	25 A 44 ANOS	45 A 59 ANOS	60 ANOS OU MAIS	ATÉ FUNDAMENTAL	ENSINO MÉDIO	SUPERIOR	ATÉ 2 SM	2-5 SM	+ DE 5 SM
Aprova	44	47	42	43	38	55	47	62	38	34	52	39	30
Desaprova	51	50	52	54	56	42	47	31	59	61	42	60	65
Não sabe / Não respondeu	5	3	6	4	5	3	5	7	3	5	6	2	4

AVALIAÇÃO DA ATUAÇÃO DOS VEREADORES DE ARAGUAÍNA (%)

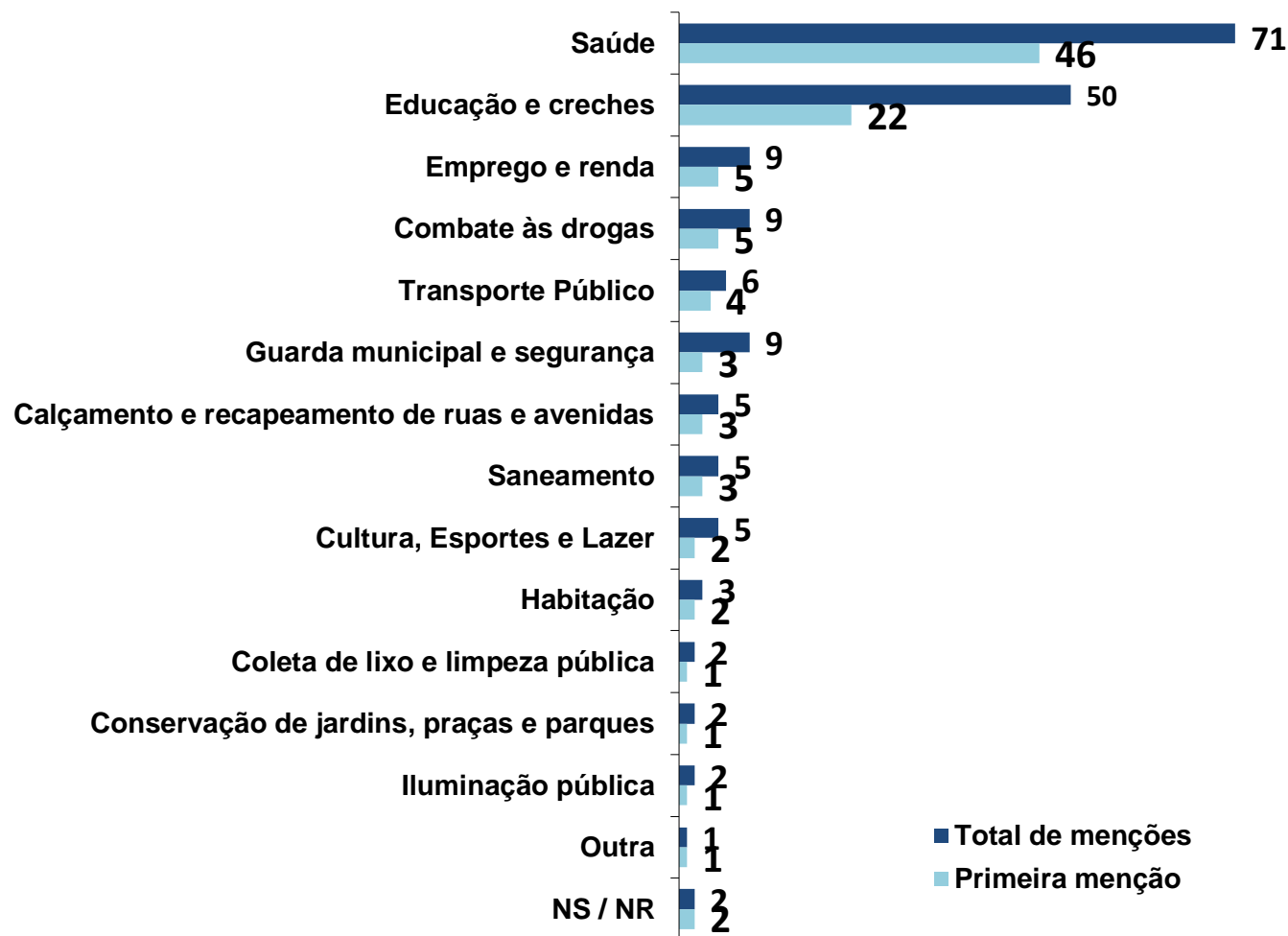


P24. E como o(a) Sr(a) avalia de forma geral a atuação dos vereadores de Araguaína? Diria que está sendo:

	TOTAL	SEXO		IDADE				INSTRUÇÃO			RENDA		
		M	F	16 A 24 ANOS	25 A 44 ANOS	45 A 59 ANOS	60 ANOS OU MAIS	ATÉ FUNDAMENTAL	ENSINO MÉDIO	SUPERIOR	ATÉ 2 SM	2-5 SM	+ DE 5 SM
Ótima / Boa	26	22	29	30	26	25	20	34	23	20	32	21	13
Regular	43	43	43	54	46	42	24	31	48	50	35	54	46
Ruim / Péssima	19	25	14	10	19	22	24	16	17	27	16	19	30
Não Sabe / Não Respondeu	12	10	14	6	9	11	31	19	12	3	17	6	10

PRINCIPAIS ÁREAS PARA O PRÓXIMO PREFEITO DAR MAIS ATENÇÃO

(Estimulada - %)



Esta pesquisa está registrada no Tribunal Superior Eleitoral sob o protocolo TO-09070/2024.

P25. Na sua opinião, qual destas áreas que vou ler deve ser a principal para receber mais atenção do próximo Prefeito de Araguaína? (ESTIMULADA – PRIMEIRA MENÇÃO)

	TOTAL	SEXO		IDADE				INSTRUÇÃO			RENDA		
		M	F	16 A 24 ANOS	25 A 44 ANOS	45 A 59 ANOS	60 ANOS OU MAIS	ATÉ FUNDAMENTAL	ENSINO MÉDIO	SUPERIOR	ATÉ 2 SM	2-5 SM	+ DE 5 SM
Saúde	46	41	50	41	43	48	53	47	46	43	48	42	46
Educação e creches	22	18	26	26	23	20	18	23	23	19	24	20	17
Emprego e renda	5	6	4	6	7	4	0	3	5	7	4	5	7
Combate às drogas	5	5	4	4	6	4	3	3	5	6	3	6	7
Transporte Público	4	4	3	4	4	4	3	3	3	5	3	5	3
Guarda municipal e segurança	3	4	3	5	3	4	3	3	5	2	3	3	4
Calçamento e recapeamento de ruas e avenidas	3	3	3	5	3	1	4	4	2	4	4	1	3
Saneamento	3	4	1	1	3	3	4	3	3	3	2	4	3
Cultura, Esportes e Lazer	2	3	1	4	2	0	1	1	2	2	2	2	1
Habitação	2	2	1	0	2	3	3	2	1	3	1	3	1
Coleta de lixo e limpeza pública	1	2	1	1	0	3	4	2	1	2	2	0	4
Conservação de jardins, praças e parques	1	2	0	0	1	2	0	1	1	1	0	2	0
Iluminação pública	1	1	0	1	1	0	0	1	0	2	0	1	0
Outra	1	2	1	0	2	0	1	1	1	2	1	1	1
Não sabe / Não respondeu	2	3	2	2	1	4	4	5	2	0	3	2	0

P25A. Na sua opinião, qual destas áreas que vou ler deve ser a principal para receber mais atenção do próximo Prefeito de Araguaína? (ESTIMULADA -TOTAL DE MENÇÕES)

	TOTAL	SEXO		IDADE				INSTRUÇÃO			RENDA		
		M	F	16 A 24 ANOS	25 A 44 ANOS	45 A 59 ANOS	60 ANOS OU MAIS	ATÉ FUNDAMENTAL	ENSINO MÉDIO	SUPERIOR	ATÉ 2 SM	2-5 SM	+ DE 5 SM
Saúde	71	66	76	65	73	71	74	75	71	67	74	67	71
Educação e creches	50	40	59	55	54	49	36	46	51	56	51	49	54
Guarda municipal e segurança	9	12	7	6	9	13	8	10	10	6	9	11	6
Emprego e renda	9	11	8	12	10	8	7	7	10	10	9	10	9
Combate às drogas	9	10	8	6	8	10	9	8	9	7	9	8	10
Transporte Público	6	9	4	7	8	6	3	6	6	8	5	8	7
Calçamento e recapeamento de ruas e avenidas	5	6	5	7	5	3	9	7	4	7	6	2	9
Saneamento	5	7	3	6	5	4	5	3	6	6	4	7	6
Cultura, Esportes e Lazer	5	6	3	10	4	2	5	3	5	6	3	6	7
Habitação	3	3	2	0	3	5	3	2	3	5	2	5	3
Coleta de lixo e limpeza pública	2	2	2	2	0	3	5	3	1	2	2	1	4
Iluminação pública	2	3	1	2	2	3	0	1	2	3	1	4	0
Conservação de jardins, praças e parques	2	3	0	2	1	3	0	1	2	1	1	4	0
Outra	1	2	1	0	2	0	1	1	1	2	1	1	1
Não sabe / Não respondeu	2	3	2	2	1	4	4	5	2	0	3	2	0