

# SONDAGEM INDUSTRIAL DA CONSTRUÇÃO



Federação das Indústrias do Estado do Tocantins  
PELO FUTURO DA INDÚSTRIA



Confederação Nacional da Indústria  
PELO FUTURO DA INDÚSTRIA

Sondagem Industrial da Construção - Palmas – TO | Ano IX, Nº 37 Julho/Setembro de 2020

## Construção Civil registra aumento no nível de atividade



O segmento da Construção Civil no Tocantins apontou crescimento na atividade produtiva no mês de setembro. O indicador do Nível de Atividade alcançou 52 pontos, logrando um aumento de 15 pontos em setembro quando comparado com o mês de junho de 2020.

Já o indicador do Número de Empregados teve queda de 3 pontos ao registrar 46 pontos no mês de setembro. Este resultado, abaixo da linha divisória de 50 pontos, indica uma redução na mão de obra empregada no setor no período em análise.

O aumento do nível de atividade puxou o indicador de Utilização da Capacidade de Operação (UCO) que cresceu 5 pontos, em relação ao mês de junho, ao atingir 57%.

O sentimento de insatisfação em relação ao cenário financeiro persiste: tanto o indicador de Satisfação com a Margem de Lucro Operacional (35,7%) quanto com a Situação Financeira (38%) ficaram abaixo dos 50 pontos, o que retrata essa percepção.

Quanto aos principais entraves ao

desenvolvimento da indústria da Construção Civil, a Falta ou Alto Custo da Matéria-Prima foi o item mais mencionado com 42,9% dos apontamentos. Na análise nacional (42,8%) e na região Norte (45,2%) este gargalo também foi o mais citado mostrando que esse problema é enfrentado pela maioria dos empresários em todo país.

Neste 3º trimestre, nota-se que ocorreu uma evolução positiva no indicador do Acesso ao Crédito que passou de 18,2 para 30,7 pontos. Apesar deste resultado, o indicador segue abaixo da linha divisória de 50 pontos, o que indica dificuldades na obtenção de crédito no 3º trimestre.

Os empresários estão pessimistas quanto ao Nível de Atividade, Número de Empregados, Novos Empreendimentos e Serviços e Compras de Insumos e Matérias-Primas para os próximos seis meses. O índice de Intenção de Investimento ficou em 37,5 pontos e, mesmo com crescimento de 6,2 em relação ao mês de julho, permanece baixo. O indicador varia de 0 a 100 pontos e quanto menor o valor, menor é a propensão a investir.

## DESEMPENHO DA INDÚSTRIA DA CONSTRUÇÃO EM SETEMBRO DE 2020

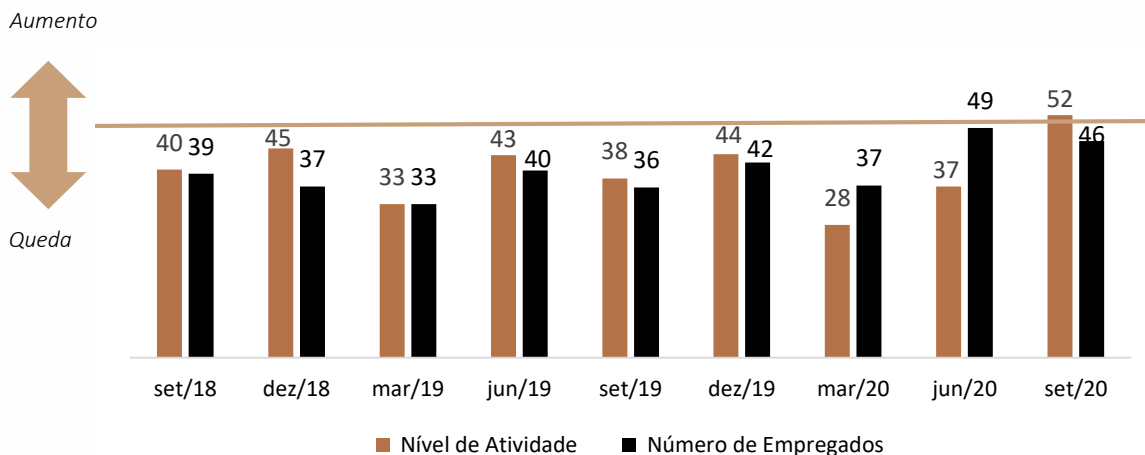
### Atividade produtiva em crescimento

A Construção Civil no Tocantins teve um crescimento na atividade produtiva no mês de setembro. O indicador do **Nível de Atividade** saiu dos 37 pontos registrados em junho para 52 pontos em setembro. Posicionado acima da linha divisória de 50 pontos, o índice mostra que houve um aumento na produção no período em análise.

Já o indicador do **Número de Empregados** passou de 49 para 46 pontos de junho para setembro deste ano. Comparado com o mesmo período do ano anterior, o índice teve 10 pontos de crescimento. No entanto, permanece abaixo da linha divisória de 50 pontos sinalizando redução na mão de obra empregada no segmento.

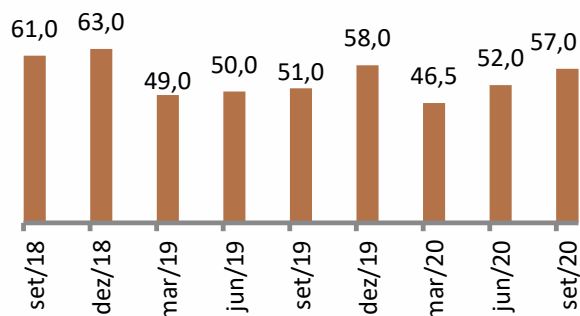
### Evolução do Nível de Atividade e Número de Empregados em Setembro de 2020

Índices de difusão (0 a 100 pontos)



### Utilização da Capacidade de Operação - UCO

Índice de difusão (0 a 100 pontos)



No mês de setembro, a **Utilização da Capacidade de Operação (UCO)** registrou 57% apresentando um aumento de 5 pontos em relação ao mês de junho.

Essa é a segunda vez que o nível de utilização da capacidade de operação apresenta um crescimento após o início da pandemia. A primeira foi no mês de junho.

No relatório nacional, o indicador alcançou 62% e na região Norte ficou em 66% neste mesmo período.

## CONDIÇÕES FINANCEIRAS DA INDÚSTRIA DA CONSTRUÇÃO NO 3º TRIMESTRE DE 2020

### Insatisfação com as condições financeiras

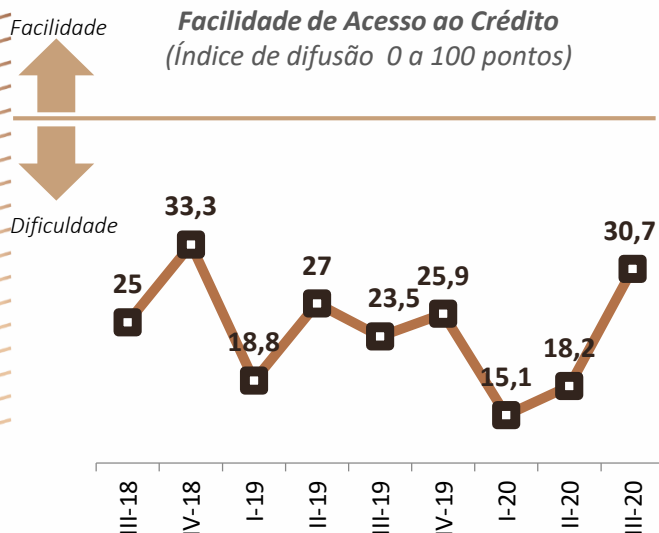
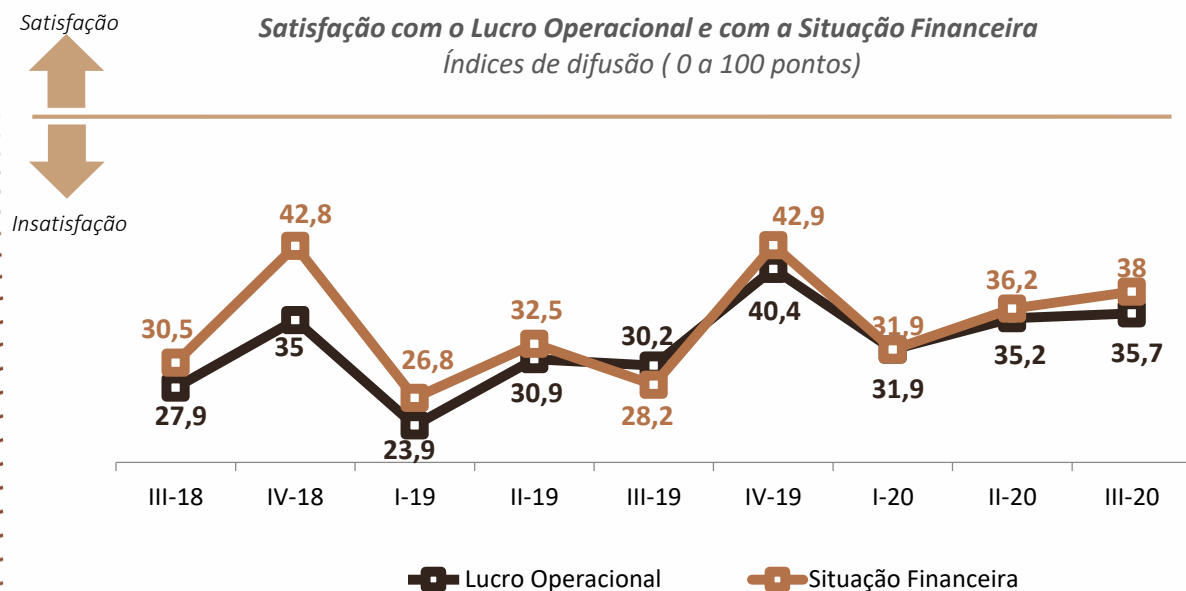
Mesmo com a melhoria na atividade produtiva, os empresários continuam insatisfeitos com as condições financeiras de seus negócios.

O indicador de **Satisfação com a Margem de Lucro Operacional** passou de 35,2 para 35,7 pontos do 2º para o 3º trimestre de 2020. Em relação ao mesmo período do ano anterior, o índice teve 5,5 pontos de crescimento.

O indicador de **Satisfação com a Situação**

**Financeira** aumentou 1,8 pontos em comparação com o 2º trimestre ao registrar 38 pontos. Já em relação ao mesmo período do ano anterior, o índice teve aumento de 9,8 pontos.

Embora tenham apresentado crescimento em seus indicadores, ainda situam-se abaixo da linha divisória de 50 pontos, o que indica insatisfação com a margem de lucro operacional e situação financeira no período em estudo.



O indicador de Acesso ao Crédito teve um crescimento significativo neste 3º trimestre passando de 18,2 para 30,7 pontos. Em relação ao 3º trimestre de 2019, o índice teve aumento de 7,2 pontos.

Todavia, segue aquém da linha divisória de 50 pontos, o que revela que os empresários tiveram dificuldade no acesso ao crédito no 3º trimestre.

Na análise nacional, o indicador registrou 37,9 pontos e na região Norte ficou em 36,1 pontos.

## PROBLEMAS ENFRENTADOS PELA INDÚSTRIA DA CONSTRUÇÃO NO 3º TRIMESTRE DE 2020

*A falta ou alto custo ocupou o 1º lugar*

**Principais problemas enfrentados pela indústria da construção**  
**Percentual(%)**



Neste 3º trimestre a **Falta ou Alto Custo da Matéria-Prima** ocupou o 1º lugar do ranking entre os principais gargalos ao desenvolvimento do setor da Construção Civil no Tocantins. Este entrave já havia se destacado no 2º trimestre, quando atingiu 35% das citações, e neste trimestre ficou em 42,9%.

Nota-se que a Falta ou Alto Custo da Matéria-Prima é um problema para o segmento como um todo, visto que também ficou em 1º lugar tanto na análise

nacional (42,8%) quanto na região Norte (45,2%).

Em 2º lugar aparece a **Elevada Carga Tributária** com 33,3%. No trimestre passado, este item ficou em 1º lugar representando 40% dos empresários.

A **Inadimplência dos Clientes** também ocupou o 2º lugar neste trimestre e ganhou intensidade passando de 20% para 33,3% das assinalações.

Na 3ª posição ficou a **Falta de Capital de Giro** com 28,6%.

## EXPECTATIVAS EM OUTUBRO DE 2020

### Expectativas de redução

Os empresários acreditam que haverá uma redução nos próximos meses no nível de atividade, número de empregados, novos empreendimentos e serviços e na compra de insumos e matérias-primas, segundo os apontamentos neste mês de outubro.

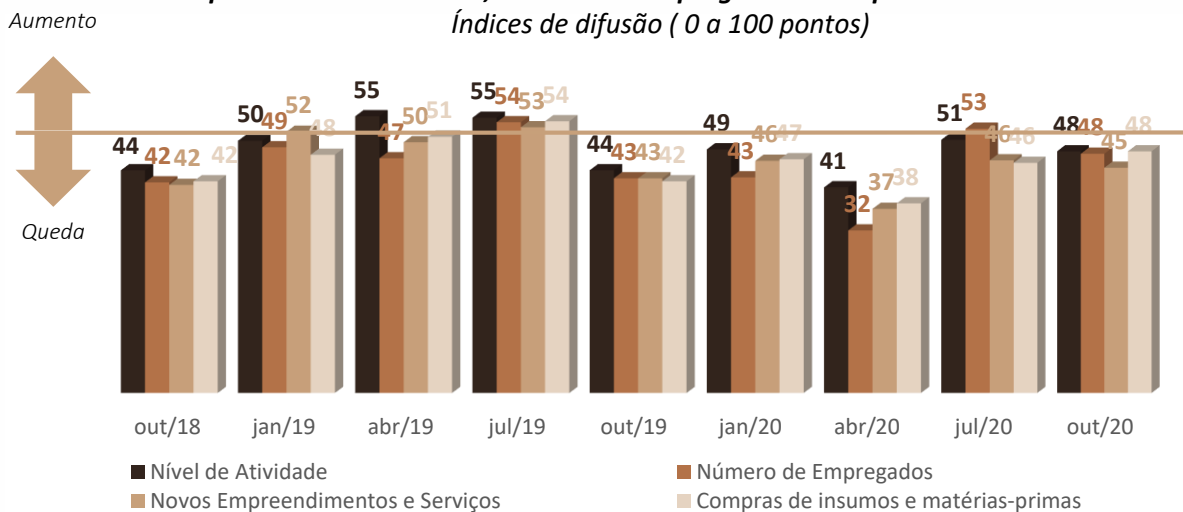
Os indicadores do **Nível de Atividade**, **Número de Empregados** e **Compras de Insumos e Matérias-Primas** alcançaram 48 pontos cada um, o que evidencia uma

queda de 3, 5 e 2 pontos, respectivamente, em relação ao mês de julho.

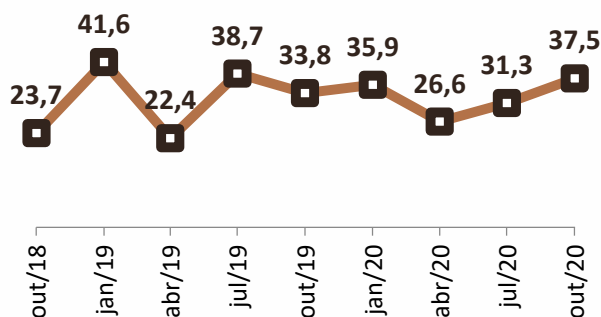
Para **Novos Empreendimentos e Serviços**, o indicador passou de 46 para 45 pontos, de julho para outubro deste ano.

Assim, todos os indicadores de expectativas ficaram abaixo da linha divisória de 50 pontos, o que confirma que as perspectivas são pessimistas para os próximos meses.

**Índice de expectativa de Demanda, Número de Empregados e Compras de Matérias-Primas**  
Índices de difusão (0 a 100 pontos)



**Intenção de Investimento**  
Índice de difusão (0 a 100 pontos)



\* O índice varia de 0 a 100 pontos e quanto menor o valor, menor é a propensão a investir.

Apesar de ter apresentado uma melhoria, a intenção de investir do segmento permanece baixo.

O índice de Intenção de Investimento passou de 31,3 para 37,5 pontos, de julho para outubro de 2020.

Em comparação com o mesmo período do ano anterior, o indicador teve 3,7 pontos de crescimento.

## RESULTADOS

### Desempenho da Indústria da Construção

	UCO (%)			NÍVEL DE ATIVIDADE			ATIVIDADE EM RELAÇÃO AO USUAL			NÚMERO DE EMPREGADOS		
	MAR 2020	JUN 2020	SET 2020	MAR 2020	JUN 2020	SET 2020	MAR 2020	JUN 2020	SET 2020	MAR 2020	JUN 2020	SET 2020
Indústria da Construção	46,5	52,0	57,0	28,4	36,6	51,8	26,8	29,6	41,3	36,8	49,1	46,3
Por Porte												
Pequena	46,7	44,0	46,0	29,2	42,9	48,2	22,9	33,9	33,9	43,8	37,5	44,6
Média/Grande	46,4	55,0	61,0	28,1	34,4	53,1	28,1	28,1	43,8	34,4	53,1	46,9

### Condições Financeiras no Trimestre

	MARGEM DE LUCRO OPERACIONAL			SITUAÇÃO FINANCEIRA			ACESSO AO CRÉDITO		
	I 2020	II 2020	III 2020	I 2020	II 2020	III 2020	I 2020	II 2020	III 2020
Indústria da Construção	31,9	35,2	35,7	31,9	36,2	38,0	15,1	18,2	30,7
Por Porte									
Pequena	31,3	33,9	39,3	31,3	37,5	39,3	30,0	27,3	47,2
Média/Grande	32,1	35,7	34,4	32,1	35,7	37,5	10,0	15,0	25,0

### Expectativas da Indústria

	NÍVEL DE ATIVIDADE			NOVOS EMPREENDIMENTOS E SERVIÇOS			COMPRA DE INSUMOS E MATÉRIAS-PRIMAS			N° DE EMPREGADOS			INTENÇÃO DE INVESTIMENTO		
	ABR 2020	JUL 2020	OUT 2020	ABR 2020	JUL 2020	OUT 2020	ABR 2020	JUL 2020	OUT 2020	ABR 2020	JUL 2020	OUT 2020	ABR 2020	JUL 2020	OUT 2020
Indústria da Construção	41,0	50,5	48,2	36,7	46,4	44,9	37,8	45,9	48,2	32,4	52,7	47,7	26,6	31,3	37,5
Por Porte															
Pequena	45,8	51,8	51,8	39,6	46,4	48,2	43,8	44,6	51,8	33,3	50,0	50,0	31,3	39,3	37,5
Média/Grande	39,3	50,0	46,9	35,7	46,4	43,8	35,7	46,4	46,9	32,1	53,6	46,9	25,0	28,6	37,5

### Principais Problemas

ITENS	GERAL			PEQUENAS			MÉDIAS E GRANDES		
	II 2020	III 2020	POSIÇÃO	II 2020	III 2020	POSIÇÃO	II 2020	III 2020	POSIÇÃO
Falta ou alto custo da matéria-prima	35,0	42,9	1	46,2	64,3	1	14,3	0,0	-
Inadimplência dos clientes	20,0	33,3	2	15,4	28,6	2	28,6	42,9	1
Elevada carga tributária	40,0	33,3	2	53,8	28,6	2	14,3	42,9	1
Falta de capital de giro	40,0	28,6	3	23,1	21,4	3	71,4	42,9	1
Burocracia excessiva	25,0	23,8	4	15,4	21,4	3	42,9	28,6	2
Demanda interna insuficiente	15,0	19,0	5	15,4	14,3	4	14,3	28,6	2
Falta ou alto custo de trabalhador qualificado	5,0	19,0	5	7,7	21,4	3	0,0	14,3	3
Dificuldades na logística de transporte	15,0	14,3	6	23,1	21,4	3	0,0	0,0	-
Falta de financiamento de longo prazo	15,0	14,3	6	7,7	14,3	4	28,6	14,3	3
Falta ou alto custo de equipamentos de apoio	0,0	9,5	7	0,0	14,3	4	0,0	0,0	-
Taxa de juros elevadas	20,0	9,5	7	15,4	0,0	-	28,6	28,6	2
Insegurança jurídica	10,0	9,5	7	15,4	7,1	5	0,0	14,3	3
Competição desleal	10,0	4,8	8	7,7	0,0	-	14,3	14,3	3
Falta ou alto custo da mão de obra não qualificada	5,0	4,8	8	7,7	7,1	5	0,0	0,0	-
Condições climáticas	0,0	4,8	8	0,0	7,1	5	0,0	0,0	-

SONDAGEM INDUSTRIAL DA CONSTRUÇÃO DA FEDERAÇÃO DAS INDÚSTRIAS DO ESTADO DO TOCANTINS ◊ Ano IX ◊ Número 37 ◊ Julho/Setembro de 2020 ◊ Publicação trimestral ◊ Gerência: Amanda Barbosa ◊ Coordenação: Gleicilene Bezerra da Cruz ◊ Estagiária: Eloya Batista Dal Bem ◊ Supervisão Gráfica: Unidade de Comunicação Institucional do Sistema FIETO ◊ (63) 3229-5744 ◊ 104 Sul Rua SE 3 Lote 34 A Centro ◊ Palmas, TO ◊ CEP: 77.020-016 ◊ [sondagemindustrial@sistemafieto.com.br](mailto:sondagemindustrial@sistemafieto.com.br) ◊ [www.fieto.com.br](http://www.fieto.com.br) ◊ Autorizada a reprodução desde que citada a fonte.