

# SONDAGEM ESPECIAL

## SEGURANÇA



Federação das Indústrias do Estado do Tocantins



Confederação Nacional da Indústria

Sondagem Industrial Especial - Palmas - TO | Ano VII, N° 2 | Setembro de 2017

## FALTA DE SEGURANÇA AUMENTA CUSTOS E AFETA DECISÕES DE INVESTIMENTO



A falta de segurança afeta negativamente a competitividade e a produtividade das indústrias tocantinenses. Os dados são da Sondagem Especial - Segurança e revelam que 36% dos empresários foram vítimas de crimes de roubo, furto ou vandalismo nos últimos três anos anteriores à pesquisa. Deste grupo, 90% consideram que a incidência destes crimes aumentaram ou aumentaram muito neste mesmo período.

Ao avaliar custos decorrentes destes crimes, 39% informaram ter despendido até 0,5% do seu faturamento bruto em 2016 e 37% perderam acima de 0,5% até 1%.

Quando o assunto é segurança

privada, 40% dos empresários apontaram ter contratado este serviço em 2016. De forma geral, os empresários tocantinenses empenharam 1,32% do seu faturamento bruto em 2016 com segurança privada.

Quanto a contratação de seguro contra roubo ou furto em 2016, este percentual cai para 43%. Na média geral, os empresários gastaram 0,95% do faturamento anual com este serviço.

De acordo com a pesquisa, a falta de segurança afeta muito nas decisões de investimento, em termos de localização das empresas, prejudicando a economia local.

Empresa vítima de roubo, furto ou vandalismo em 2016



■ Sim  
■ Não

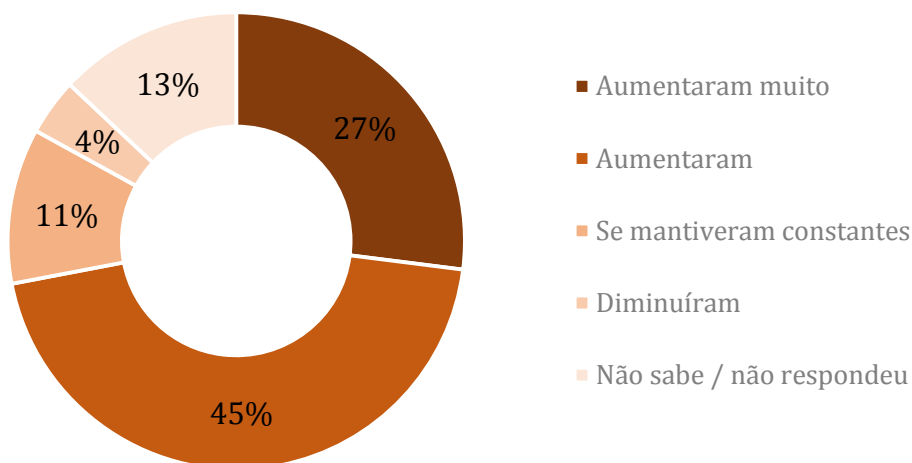
## Crimes de roubo, furto ou vandalismo cresceram nas localidades das empresas

De forma geral, 72% dos empresários do Tocantins consideraram que os crimes de roubo, furto ou vandalismo aumentaram ou aumentaram muito nos últimos três anos anteriores à pesquisa nos locais em que se encontram suas empresas. Na avaliação nacional, esta mesma percepção foi notada por 57% dos entrevistados.

Entre aqueles que foram vítimas destes crimes, 90% avaliaram que a incidência destes atos aumentou ou aumentou muito. Este mesmo item apresenta percentual de 68% entre os empresários que não foram vítimas.

### Crimes de roubo, furto ou vandalismo nos três anos anteriores à pesquisa

Percentual de respostas



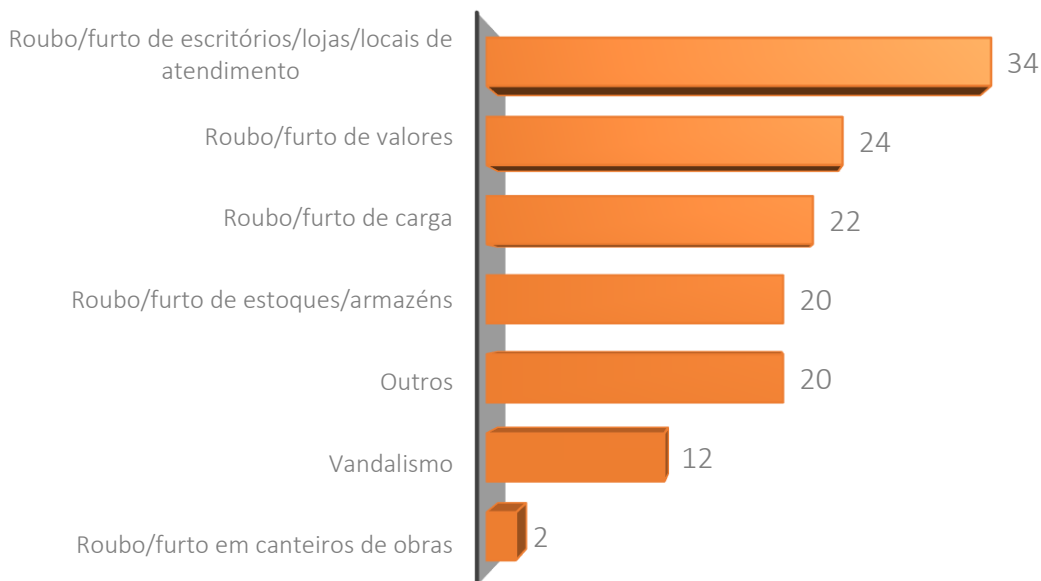
### Roubo/furto de escritórios/lojas e locais de atendimento estão entre os crimes mais citados pelos empresários

Mais de um terço das indústrias tocantinenses pesquisadas foram vítimas de crimes em 2016, sendo a maior parte (34%) vítimas de roubo ou furto de escritórios, lojas e/ou locais de atendimento. No 2º lugar entre os tipos de crimes

sofridos pelas empresas aparece o roubo ou furto de valores, assinalados por 24% dos empresários e, na sequência, roubo ou furto de carga e roubo ou furto de estoques/armazéns, ambos citados por 20% do público em análise.

Tipos de crimes dos quais as empresas industriais foram vítimas em 2016

Percentual de resposta



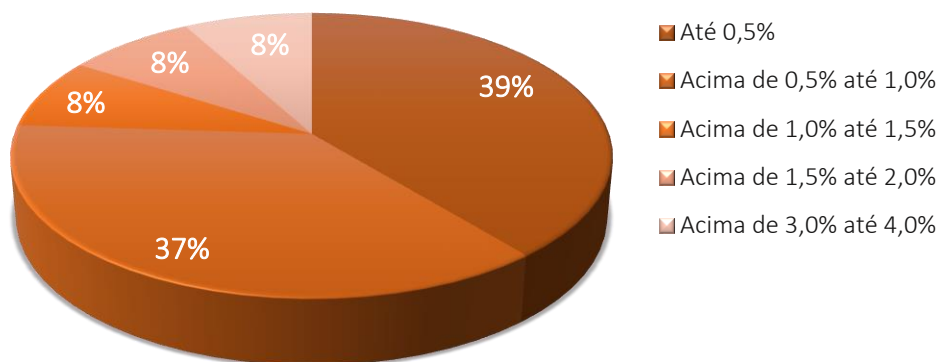
**Indústria perde parte do faturamento em virtude de furto, roubo ou vandalismo**

No grupo das empresas que responderam ter sido vítimas de furto, roubo ou vandalismo em 2016, 39% apontaram como consequência a perda de até 0,5% do seu faturamento bruto naquele ano.

37% afirmaram ter perdido acima de 0,5% até 1% do faturamento com esses crimes. De modo geral, as indústrias do Tocantins perderam cerca de 0,89% do seu faturamento bruto em 2016 após furto, roubo ou vandalismo.

Perda das empresas que foram vítimas de roubo, furto ou vandalismo em 2016 - percentual do faturamento anual

Percentual de respostas

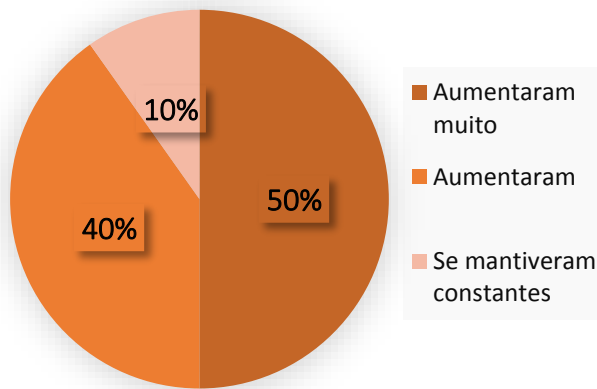


## Quatro em cada dez indústrias contrataram serviços de segurança privada em 2016

No Tocantins, 40% das indústrias afirmaram ter contratado serviços de segurança privada em 2016.

Entre os empresários que avaliaram que a incidência de crimes de roubo, furto ou vandalismo aumentou muito na região de sua empresa nos últimos três anos, 50% investiram em segurança privada. Da mesma forma, aqueles que afirmaram que estes crimes aumentaram, também contrataram mais segurança privada (40%).

Possuía segurança privada x Percepção da incidência de crimes de roubo, furto ou vandalismo na região da empresa em 2016



## Mais da metade das empresas contrataram serviços de segurança para escritório, lojas ou locais de atendimento

Das empresas que contrataram serviços de segurança em 2016, 56% destinaram-nos para escritórios, lojas ou locais de atendimento. Outros 28% da amostra contrataram proteção para canteiros de obras e 20% para transporte de carga.

### Destino da contratação de segurança privada em 2016

Percentual de respostas das empresas que contrataram segurança privada em 2016 (%)

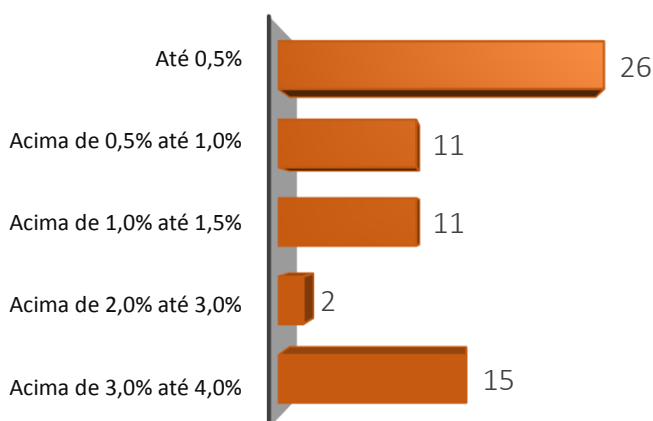


## Indústria tocantinense compromete parte do faturamento com segurança privada

Das indústrias que tiveram gastos com segurança privada em 2016, 26% responderam que o valor despendido comprometeu até 0,5% do seu faturamento bruto e para 11% dos empresários o valor ficou acima de 0,5% até 1%. Um percentual bastante significativo, 15%, apontaram ter comprometido acima de 3% até 4% do seu faturamento bruto de 2016.

Em média, as indústrias tocantinenses despenderam 1,32% do seu faturamento bruto em 2016 com contratação de segurança privada.

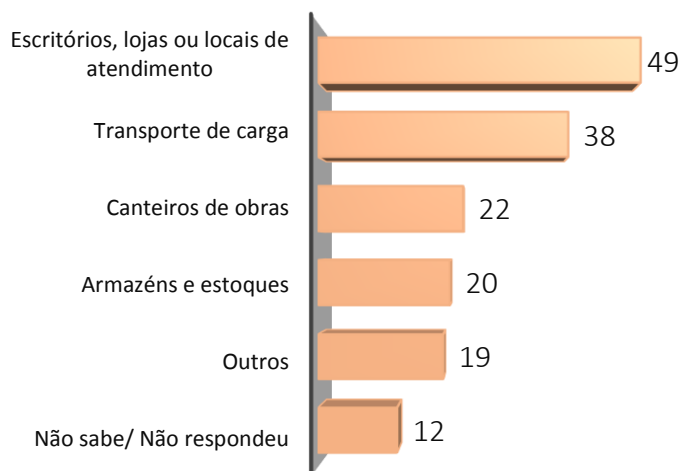
Gasto das empresas que contrataram segurança privada em 2016, como percentual do faturamento anual  
Percentual de respostas



## Menos da metade das indústrias possuíam algum tipo de seguro contra roubo ou furto em 2016

43% das indústrias informaram ter algum tipo de seguro contra roubo ou furto em 2016. Destes, 49% têm cobertura de seguro destinado para escritórios, lojas ou locais de atendimento, 38% para transporte de carga e 22% para canteiros de obras. Das indústrias, 67% afirmam não possuírem nem segurança privada nem seguro contra roubo ou furto, dependendo, exclusivamente, da segurança pública para evitar prejuízos.

Cobertura do seguro contra roubo ou furto em 2016  
Percentual de respostas entre as empresas que possuíam seguros em 2016 (%)

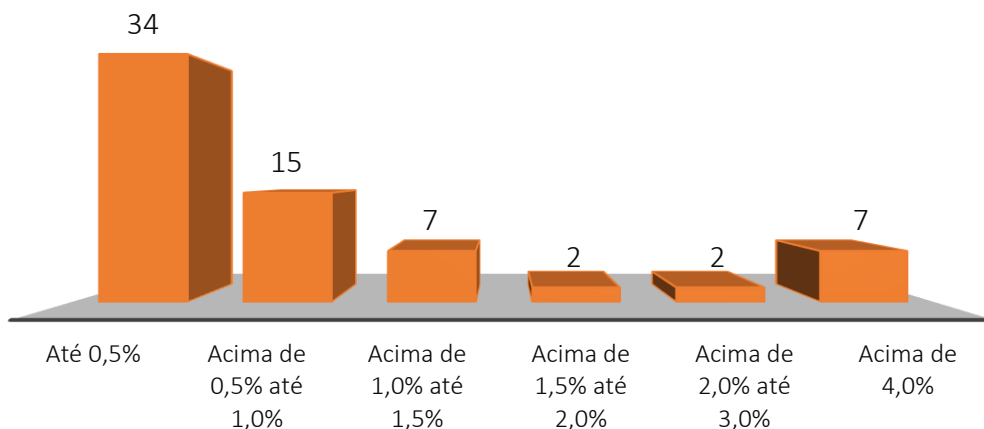


## 34% dos empresários comprometeram 0,5% do faturamento bruto anual com seguros contra roubo ou furto em 2016

Em relação aos gastos das empresas que contrataram seguros contra roubo ou furto em 2016, 34% tiveram dispêndio de até 0,5% do faturamento anual com estas despesas e 15% comprometeram acima de 0,5% até 1%.

De forma geral, a indústria tocantinense gastou cerca de 0,95% do faturamento bruto anual com contratação de seguros contra roubo ou furto.

Gasto das empresas que contrataram seguros contra roubo ou furto em 2016 - percentual do faturamento anual  
Percentual de respostas



## Falta de segurança afeta nas decisões de investimento

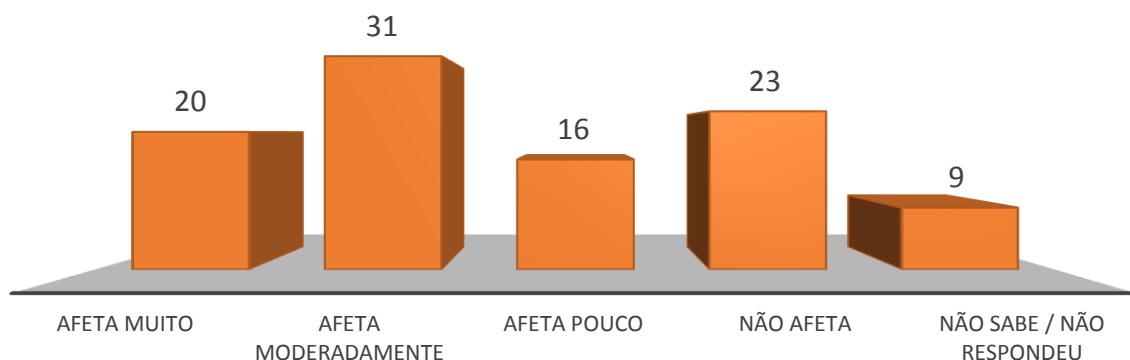
Para 51% dos empresários a falta de segurança afeta muito ou afeta moderadamente as decisões de investimento, em termos de localização das empresas.

Entre os empresários que avaliam que a incidência de crimes aumentou na região, 61% consideram que a falta de segurança afeta muito ou afeta nas decisões de investimento. Na mesma base de comparação, para aqueles

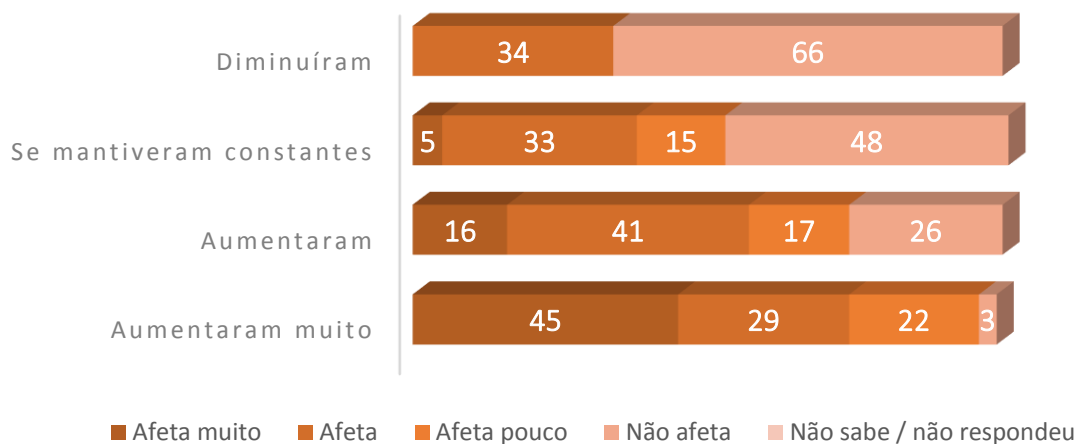
que consideram que os crimes se mantiveram constante, este percentual cai para 38% e os empresários que julgam que estes crimes diminuíram passou para 34%. Conclui-se que os empresários que avaliam que a incidência de crimes aumentou na região de sua empresa tendem a considerar a falta de segurança pública como um fator mais relevante na decisão de onde investir.

## Impacto da falta de segurança nas decisões de investimento em termos de localização das empresas

Percentual de respostas



## Percentual de respostas por variação na incidência de crimes de roubo, furto ou vandalismo nos últimos três anos (%)



**SONDAGEM ESPECIAL SEGURANÇA** ◇ Publicação da Federação das Indústrias do Estado do Tocantins – FIETO • Ano 7 • número 1 • Setembro 2017 • Unidade de Desenvolvimento Industrial - UNIDES • Gerência: Greyce Labre • Pesquisa de Campo: Letícia Neves Mantovani (Estagiária) • Coordenação: Gleicilene Bezerra da Cruz • Supervisão Gráfica: Unidade de Comunicação Institucional do Sistema FIETO (63) 3229-5744 • 104 Sul Rua SE 3 Lote 34A, Centro • Palmas, TO • CEP:77.020-016 • [gleicilene@sistemafieto.com.br](mailto:gleicilene@sistemafieto.com.br) • [www.fieto.com.br](http://www.fieto.com.br) • Autorizada a reprodução desde que citada a fonte.