

RELATÓRIO DE PESQUISA QUANTITATIVA

Quadro Político-Eleitoral em Gurupi - TO

Setembro 2024



IPESPE
38 ANOS

Metodologia

1. APRESENTAÇÃO

O IPESPE completa 38 anos de atuação nacional e internacional, tendo realizado milhares de pesquisas de opinião pública, eleitorais, de mercado e sociais, para os mais diversos segmentos públicos, privados, universidades, organizações não governamentais e da sociedade civil.

Conta com quadro multidisciplinar de profissionais e especialistas, além de equipes operacionais e consultores em todo o país para a realização de pesquisas qualitativas, quantitativas face a face, telefônicas, trackings, etnográficas, estudos de geografia de mercado, censos, online e mobile surveys, e estudos de neurociência aplicada.

Tem como marcas o rigor técnico de seus trabalhos, a agilidade, o planejamento e a análise estratégica das pesquisas, além do pioneirismo e inovação no desenvolvimento e aplicação de novas tecnologias e metodologias.

2. METODOLOGIA, LOCAL E PERÍODO

Pesquisa Quantitativa face a face realizada no município de Gurupi -TO nos dias 06 a 09 de setembro de 2024.

3. AMOSTRA E PÚBLICO-ALVO

Foi extraída aleatoriamente uma amostra de **500 entrevistados**, representativa do eleitorado do município de Gurupi -TO. Foram definidas cotas de sexo, idade e localidade; com controle de instrução. As entrevistas foram presenciais realizadas por equipe de pesquisadores com ampla experiência nesse tipo de abordagem.

4. TABULAÇÕES

Os percentuais que não totalizam 100% são decorrentes de arredondamento ou de múltiplas alternativas de resposta.

Esse Relatório começa da pergunta 12, porque as perguntas de 1 a 11 são referentes à caracterização dos entrevistados.

5. MARGENS DE ERRO

A margem de erro máximo estimada para o total da amostra é de 4,5 pontos percentuais para mais ou para menos, com a utilização de um intervalo de confiança de 95,45%. As margens de erro situam-se nos limites seguintes:

TAMANHO DA BASE	PERCENTUAIS PRÓXIMOS A								
	10%	20%	30%	40%	50%	60%	70%	80%	90%
100 entrevistas	6.0	8.0	9.2	9.8	10.0	9.8	9.2	8.0	6.0
200 entrevistas	4.3	5.7	6.5	7.0	7.1	7.0	6.5	5.7	4.3
300 entrevistas	3.5	4.6	5.3	5.7	5.8	5.7	5.3	4.6	3.5
400 entrevistas	3.0	4.0	4.6	4.9	5.0	4.9	4.6	4.0	3.0
500 entrevistas	2.7	3.6	4.1	4.4	4.5	4.4	4.1	3.6	2.7

6. CARACTERÍSTICAS DA AMOSTRA

A distribuição da amostra por **sexo, idade, instrução e renda familiar** é a seguinte (%):

SEXO		IDADE				INSTRUÇÃO			RENDA FAMILIAR		
M	F	16 A 24 ANOS	25 A 44 ANOS	45 A 59 ANOS	60 ANOS OU MAIS	FUNDAMENTAL	ENSINO MÉDIO	SUPERIOR	ATÉ 2 SM	MAIS DE 2-5 SM	MAIS DE 5SM
47	53	15	42	25	18	28	49	23	55	30	15

7. REGISTRO DA PESQUISA

Essa pesquisa está registrada no Tribunal Superior Eleitoral sob o protocolo TO-05767/2024. Sua divulgação está autorizada a partir de 11 de setembro de 2024.

8. FONTES PÚBLICAS DOS DADOS PARA ELABORAÇÃO DA AMOSTRA

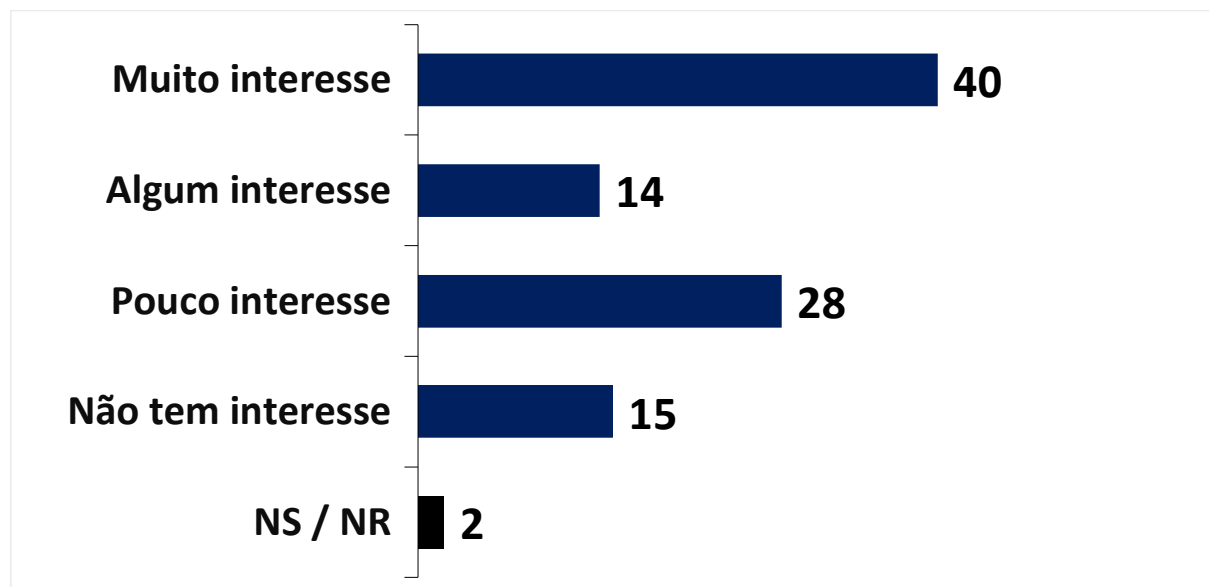
TSE (agosto, 2024), TSE (junho, 2023) e PNAD (2015).

9. CONTRATANTE E ORIGEM DOS RECURSOS

25063421000192 - FEDERACAO DAS INDÚSTRIAS DO ESTADO DO TOCANTINS / FIETO.
Origem do Recursos: (Outros: Recursos próprios decorrentes de arrecadação própria).

Resultados

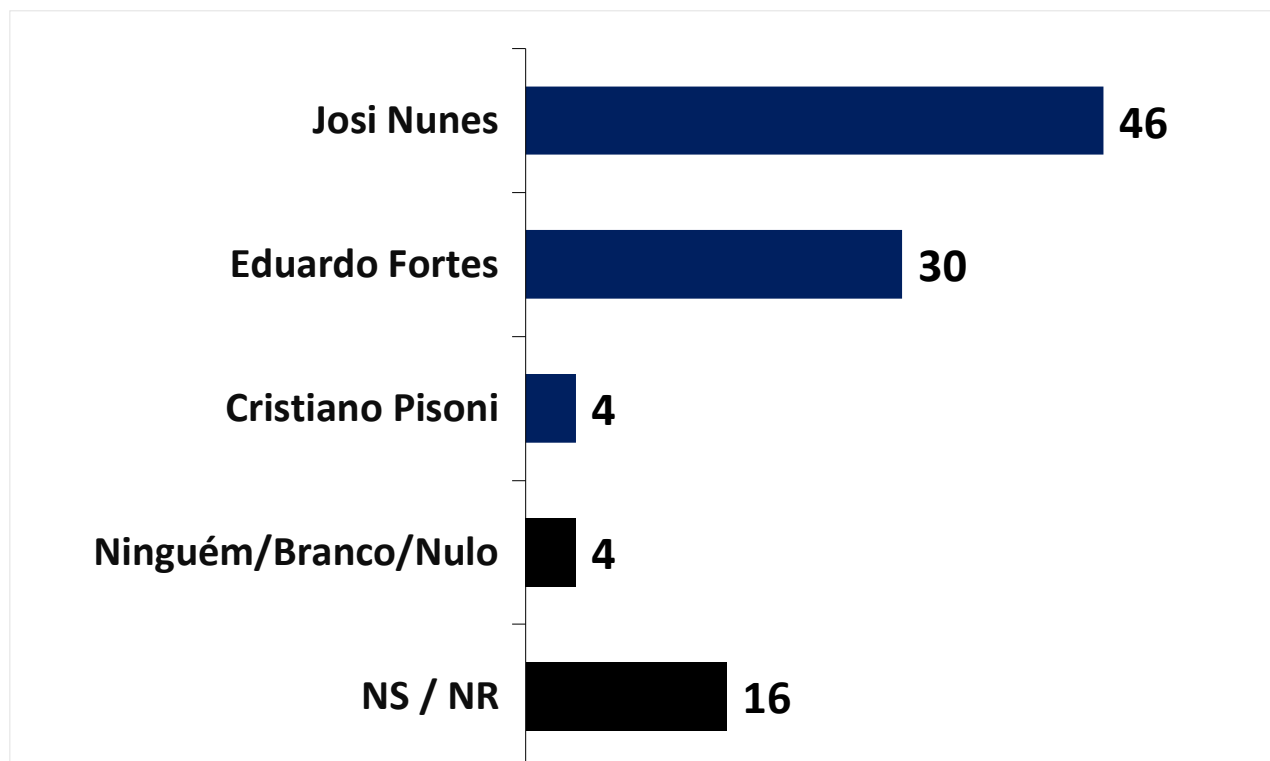
INTERESSE NA ELEIÇÃO PARA PREFEITO DE GURUPI (%)



P12. Em outubro teremos eleição para prefeito. O(a) Sr(a) diria que tem muito interesse por essa eleição, algum interesse, pouco interesse ou não tem interesse?

	TOTAL	SEXO		IDADE				INSTRUÇÃO			RENDA		
		M	F	16 A 24 ANOS	25 A 44 ANOS	45 A 59 ANOS	60 ANOS OU MAIS	ATÉ FUNDAMENTAL	ENSINO MÉDIO	SUPERIOR	ATÉ 2 SM	2-5 SM	+ DE 5 SM
Muito interesse	40	44	37	22	38	47	53	41	36	48	35	43	54
Algum interesse	14	15	13	23	12	12	15	12	13	20	13	13	22
Pouco interesse	28	24	32	38	32	28	12	25	32	24	30	31	18
Não tem interesse	15	15	15	16	17	10	16	18	18	6	19	11	7
Não Sabe / Não Respondeu	2	1	3	1	1	3	4	4	1	3	3	2	0

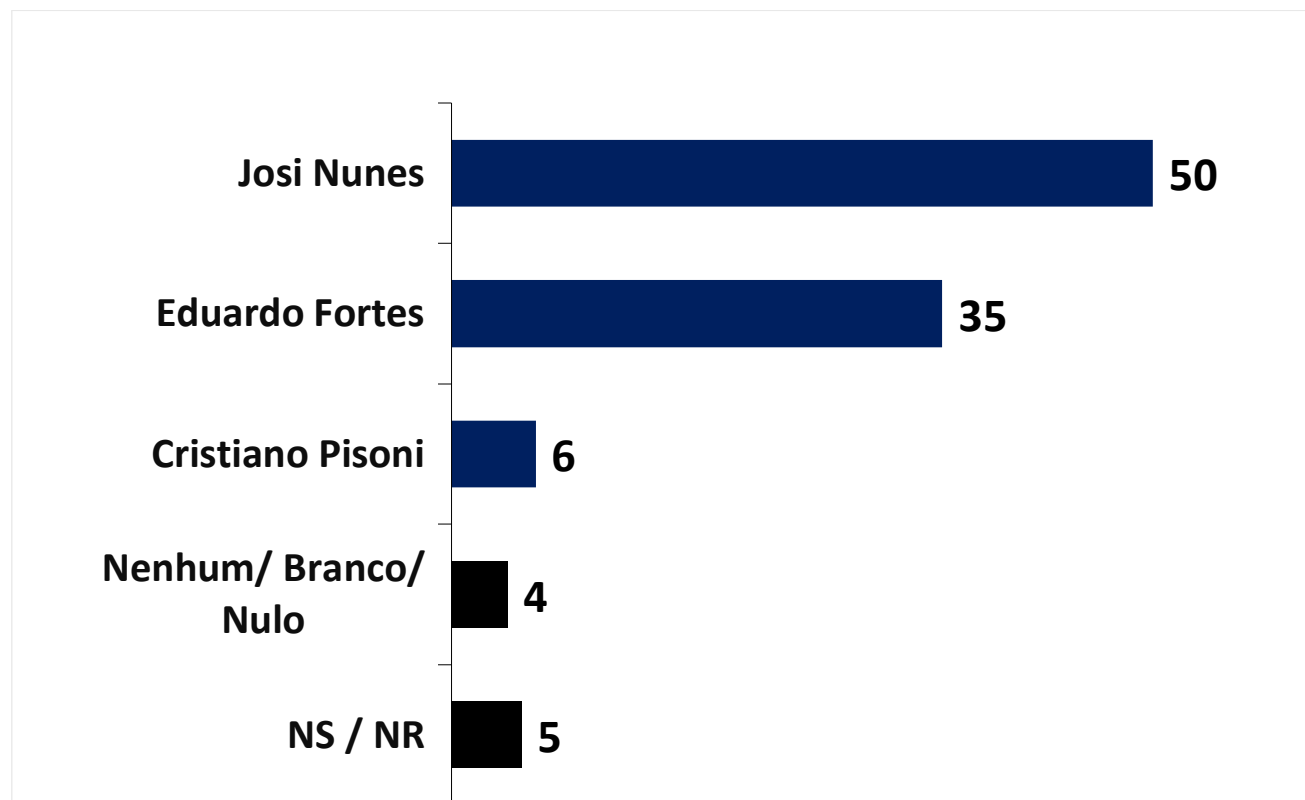
INTENÇÃO DE VOTO PARA PREFEITO(A) – ESPONTÂNEA (%)



P13. Se a eleição fosse hoje, em quem o(a) Sr(a) votaria para Prefeito ou Prefeita de Gurupi? (ESPONTÂNEA)

	TOTAL	SEXO		IDADE				INSTRUÇÃO			RENDA		
		M	F	16 A 24 ANOS	25 A 44 ANOS	45 A 59 ANOS	60 ANOS OU MAIS	ATÉ FUNDAMENTAL	ENSINO MÉDIO	SUPERIOR	ATÉ 2 SM	2-5 SM	+ DE 5 SM
Josi Nunes	46	52	41	49	41	51	51	46	46	46	42	53	49
Eduardo Fortes	30	26	34	34	35	26	21	29	28	35	32	29	27
Cristiano Pisoni	4	6	3	3	5	2	6	1	5	7	1	7	9
Ninguém/Branco/Nulo	4	4	3	1	4	4	4	5	4	0	5	3	0
Não Sabe / Não Respondeu	16	12	19	14	16	17	18	19	16	12	20	9	15

INTENÇÃO DE VOTO PARA PREFEITO(A) – ESTIMULADA (%)

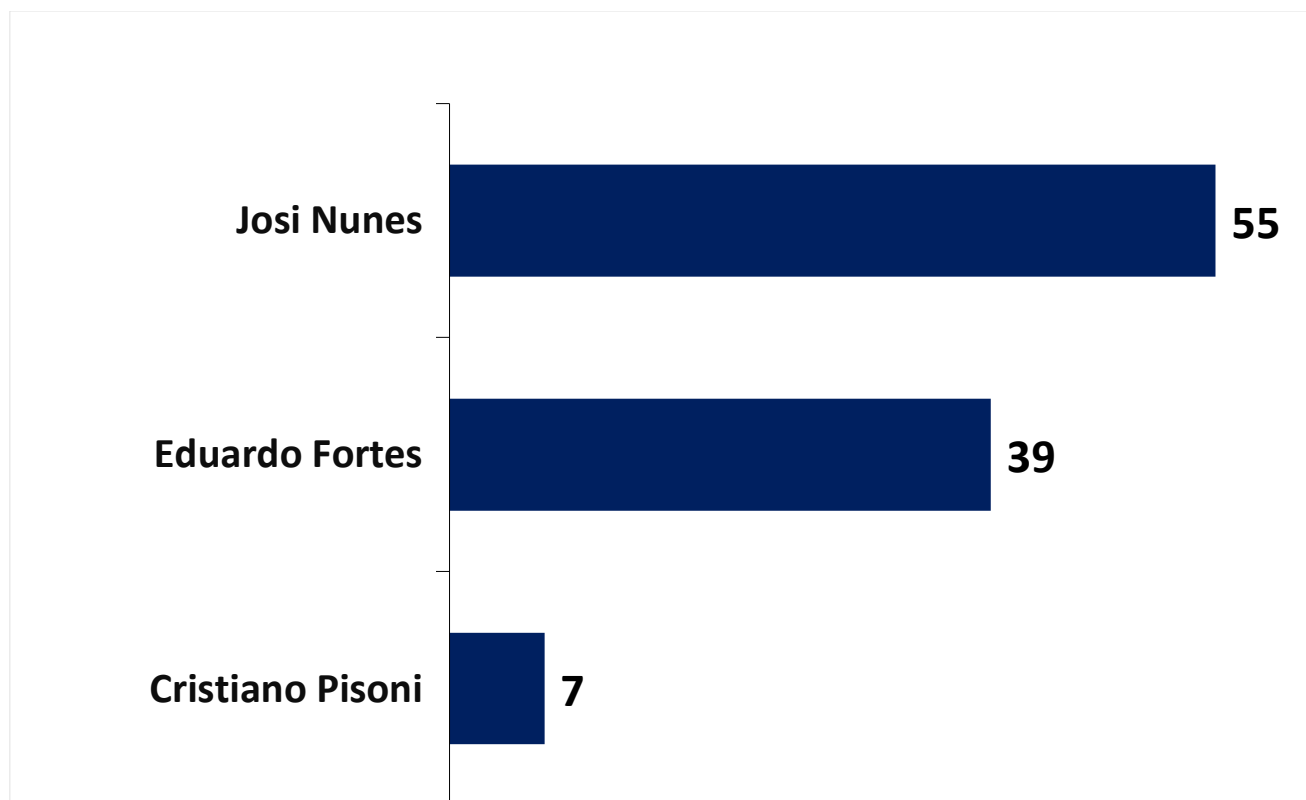


P14. Se a eleição para Prefeito(a) de Gurupi fosse hoje e os candidatos fossem esses do cartão, em quem o(a) Sr(a) votaria? (ESTIMULADA)

	TOTAL	SEXO		IDADE				INSTRUÇÃO			RENDA		
		M	F	16 A 24 ANOS	25 A 44 ANOS	45 A 59 ANOS	60 ANOS OU MAIS	ATÉ FUNDAMENTAL	ENSINO MÉDIO	SUPERIOR	ATÉ 2 SM	2-5 SM	+ DE 5 SM
Josi Nunes	50	56	44	54	44	54	54	52	49	50	47	53	55
Eduardo Fortes	35	30	40	35	40	33	26	36	33	38	39	32	28
Cristiano Pisoni	6	7	6	5	6	4	10	4	7	7	4	8	11
Nenhum/ Branco/ Nulo	4	4	4	4	5	2	3	2	6	2	5	4	0
Não Sabe / Não Respondeu	5	3	6	1	4	6	7	6	4	4	5	3	5

INTENÇÃO DE VOTO PARA PREFEITO(A) – ESTIMULADA (%)

VOTOS VÁLIDOS

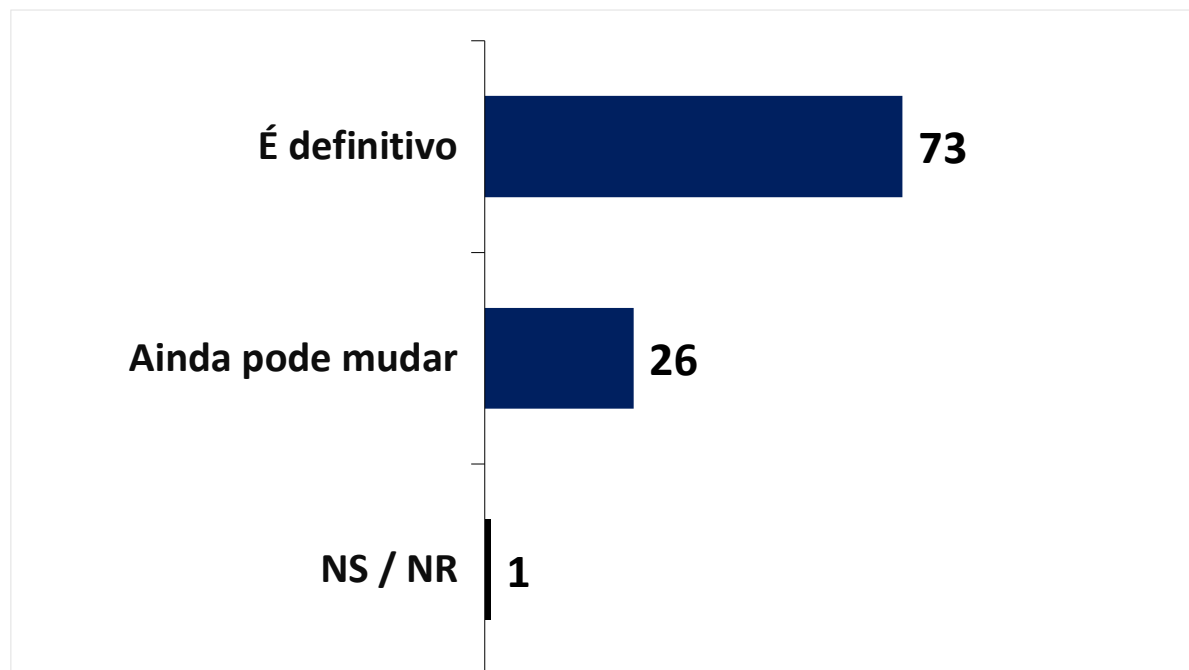


P14A. Se a eleição para Prefeito(a) de Gurupi fosse hoje e os candidatos fossem esses do cartão, em quem o(a) Sr(a) votaria? (ESTIMULADA)

VOTOS VÁLIDOS

	TOTAL	SEXO		IDADE				INSTRUÇÃO			RENDA		
		M	F	16 A 24 ANOS	25 A 44 ANOS	45 A 59 ANOS	60 ANOS OU MAIS	ATÉ FUNDAMENTAL	ENSINO MÉDIO	SUPERIOR	ATÉ 2 SM	2-5 SM	+ DE 5 SM
Josi Nunes	55	61	49	57	49	59	60	57	54	53	52	57	59
Eduardo Fortes	39	32	45	37	45	37	29	39	37	40	43	35	30
Cristiano Pisoni	7	7	6	6	7	4	11	4	8	7	4	9	11

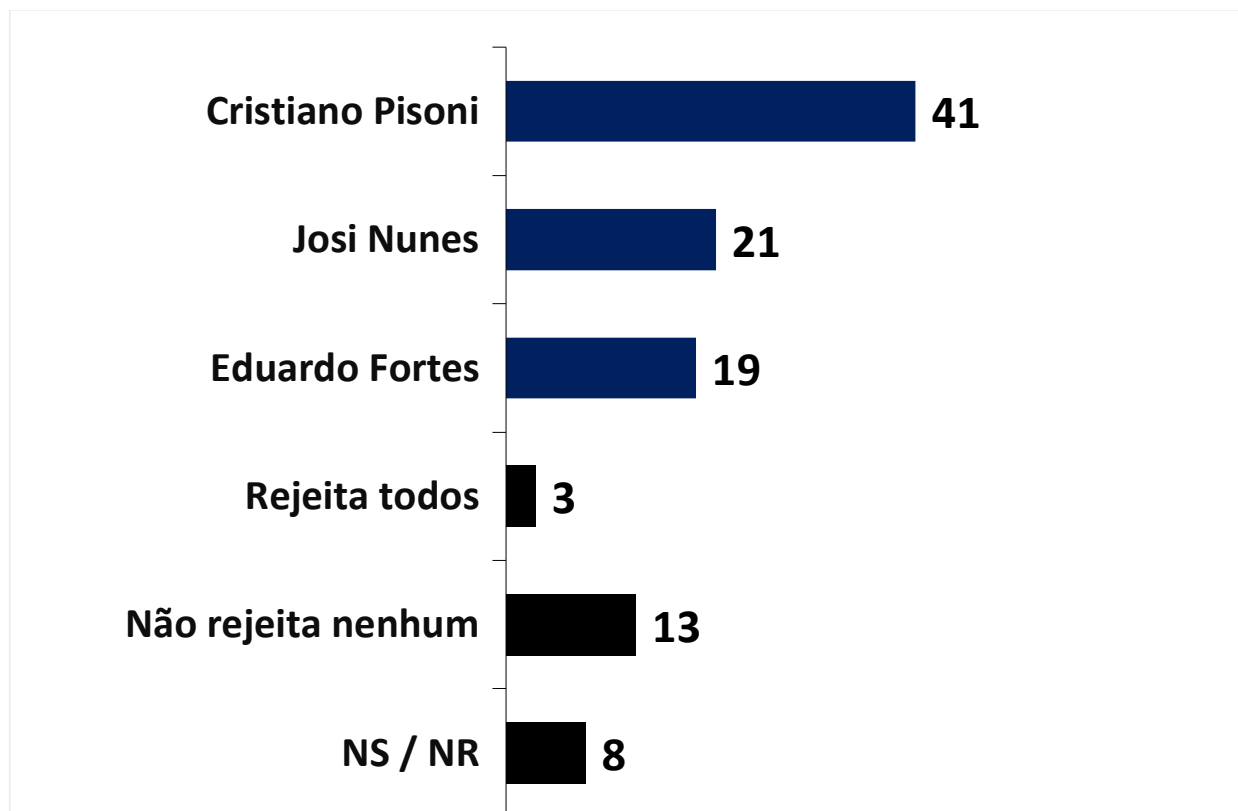
DEFINIÇÃO DO VOTO %)



P15. E esse seu voto é definitivo ou ainda pode mudar até a eleição?

	TOTAL	SEXO		IDADE				INSTRUÇÃO			RENDA		
		M	F	16 A 24 ANOS	25 A 44 ANOS	45 A 59 ANOS	60 ANOS OU MAIS	ATÉ FUNDAMENTAL	ENSINO MÉDIO	SUPERIOR	ATÉ 2 SM	2-5 SM	+ DE 5 SM
É definitivo	73	75	72	68	72	75	80	75	71	77	70	76	81
Ainda pode mudar	26	23	28	31	28	24	19	25	28	23	29	24	19
Não Sabe / Não Respondeu	1	1	0	1	0	1	1	1	1	0	1	0	0

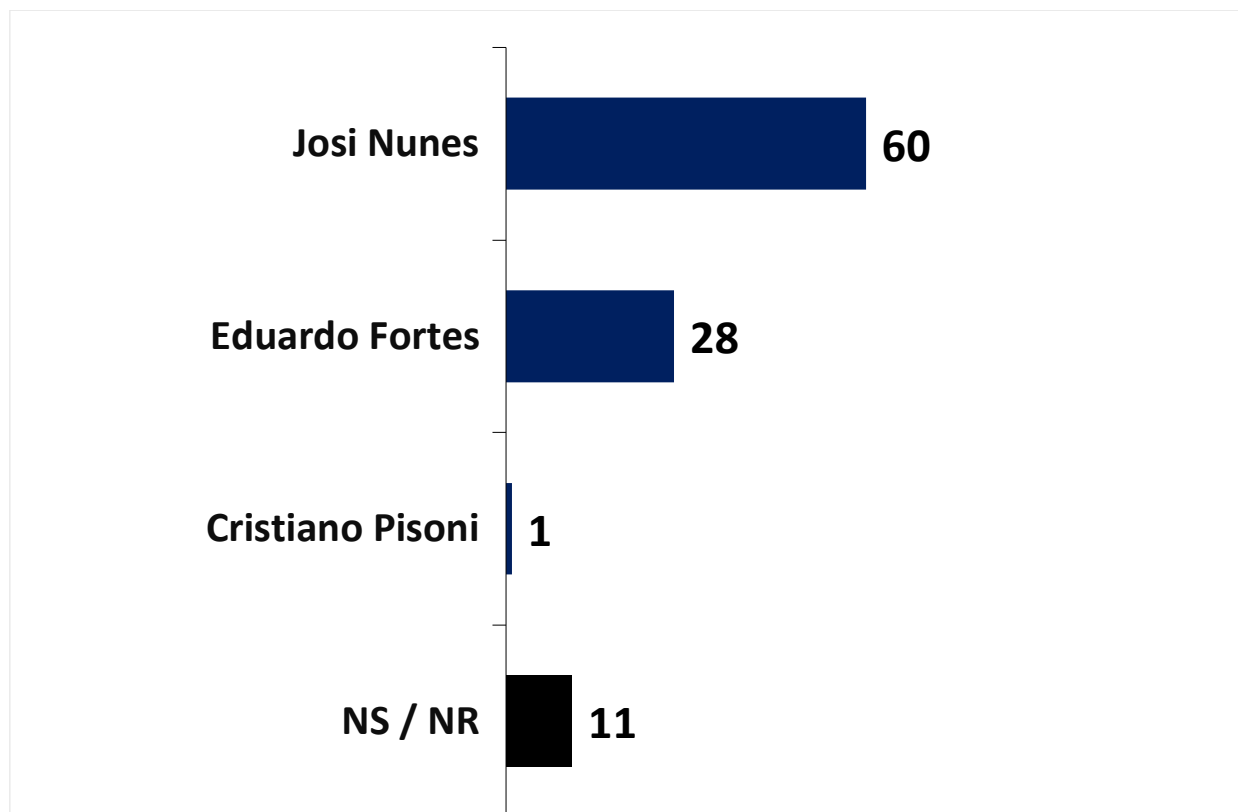
REJEIÇÃO A CANDIDATOS
(ESTIMULADA – RESPOSTA MÚLTIPLA - %)



P16. Se a eleição para Prefeito(a) de Gurupi fosse hoje e os candidatos fossem esses do cartão, em quem o (a) Sr(a) não votaria de jeito nenhum? (ESTIMULADA – RESPOSTA MÚLTIPLA)

	TOTAL	SEXO		IDADE				INSTRUÇÃO			RENDA		
		M	F	16 A 24 ANOS	25 A 44 ANOS	45 A 59 ANOS	60 ANOS OU MAIS	ATÉ FUNDAMENTAL	ENSINO MÉDIO	SUPERIOR	ATÉ 2 SM	2-5 SM	+ DE 5 SM
Cristiano Pisoni	41	34	47	53	40	42	34	44	43	36	44	43	27
Josi Nunes	21	19	23	18	25	19	17	19	20	25	20	21	25
Eduardo Fortes	19	25	15	14	18	19	27	22	16	23	18	19	26
Rejeita todos	3	3	3	0	5	2	3	1	4	3	3	3	5
Não rejeita nenhum	13	15	11	7	11	13	21	16	10	15	11	13	19
Não Sabe / Não Respondeu	8	9	7	12	4	8	12	7	10	4	10	5	4

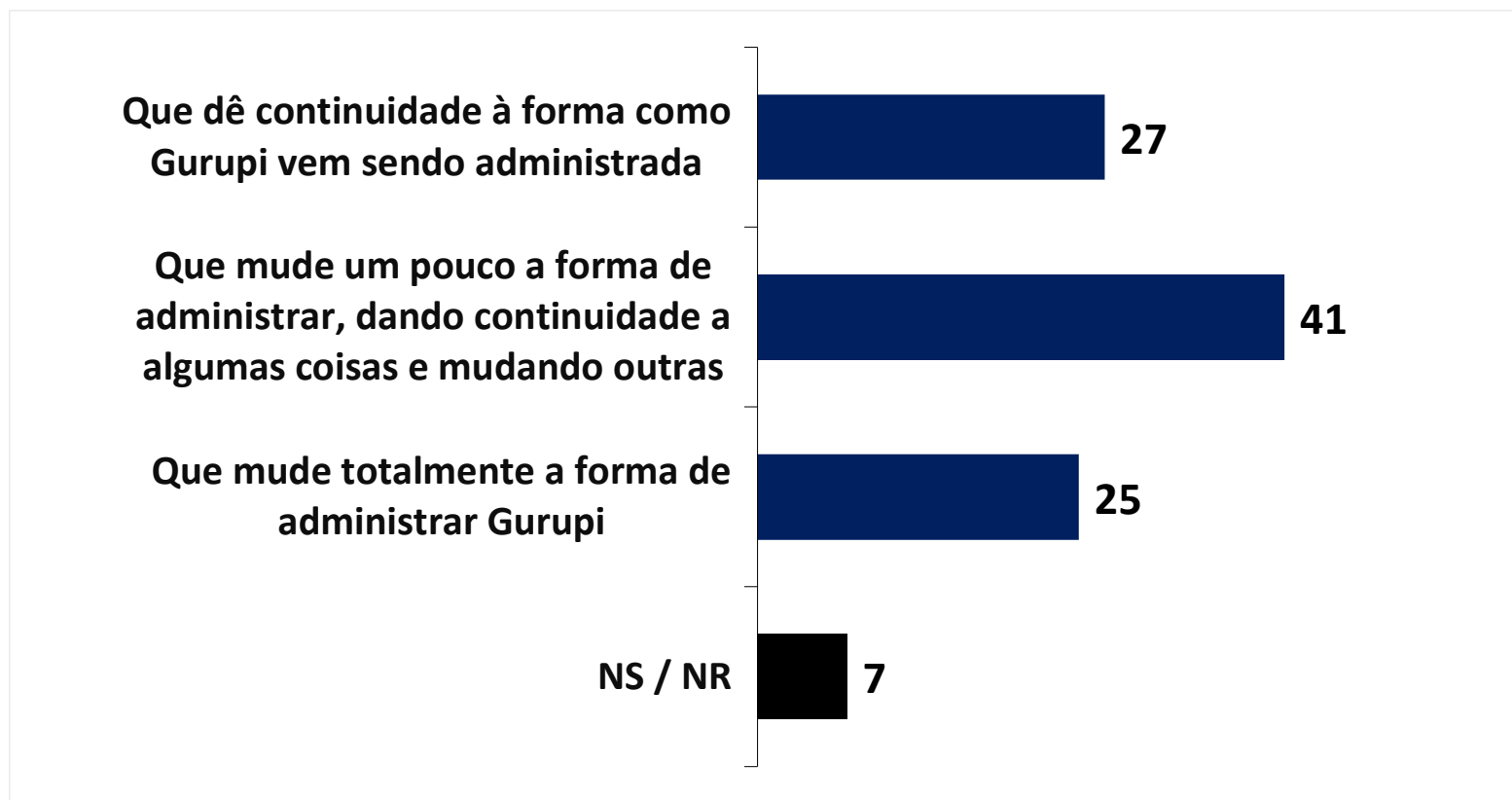
**OPINIÃO SOBRE QUEM VAI GANHAR A ELEIÇÃO PARA PREFEITO(A)
(ESTIMULADA-%)**



**P17. Independente do seu voto, quem o (a) Sr(a) acha que vai ganhar a eleição para Prefeito(a) de Gurupi?
(ESTIMULADA)**

	TOTAL	SEXO		IDADE				INSTRUÇÃO			RENDA		
		M	F	16 A 24 ANOS	25 A 44 ANOS	45 A 59 ANOS	60 ANOS OU MAIS	ATÉ FUNDAMENTAL	ENSINO MÉDIO	SUPERIOR	ATÉ 2 SM	2-5 SM	+ DE 5 SM
Josi Nunes	60	64	57	68	57	57	66	59	58	65	58	59	69
Eduardo Fortes	28	25	30	26	33	27	18	25	29	27	29	27	26
Cristiano Pisoni	1	0	1	1	0	1	0	0	0	2	0	2	0
Não Sabe / Não Respondeu	11	11	12	5	9	15	16	15	12	6	13	12	5

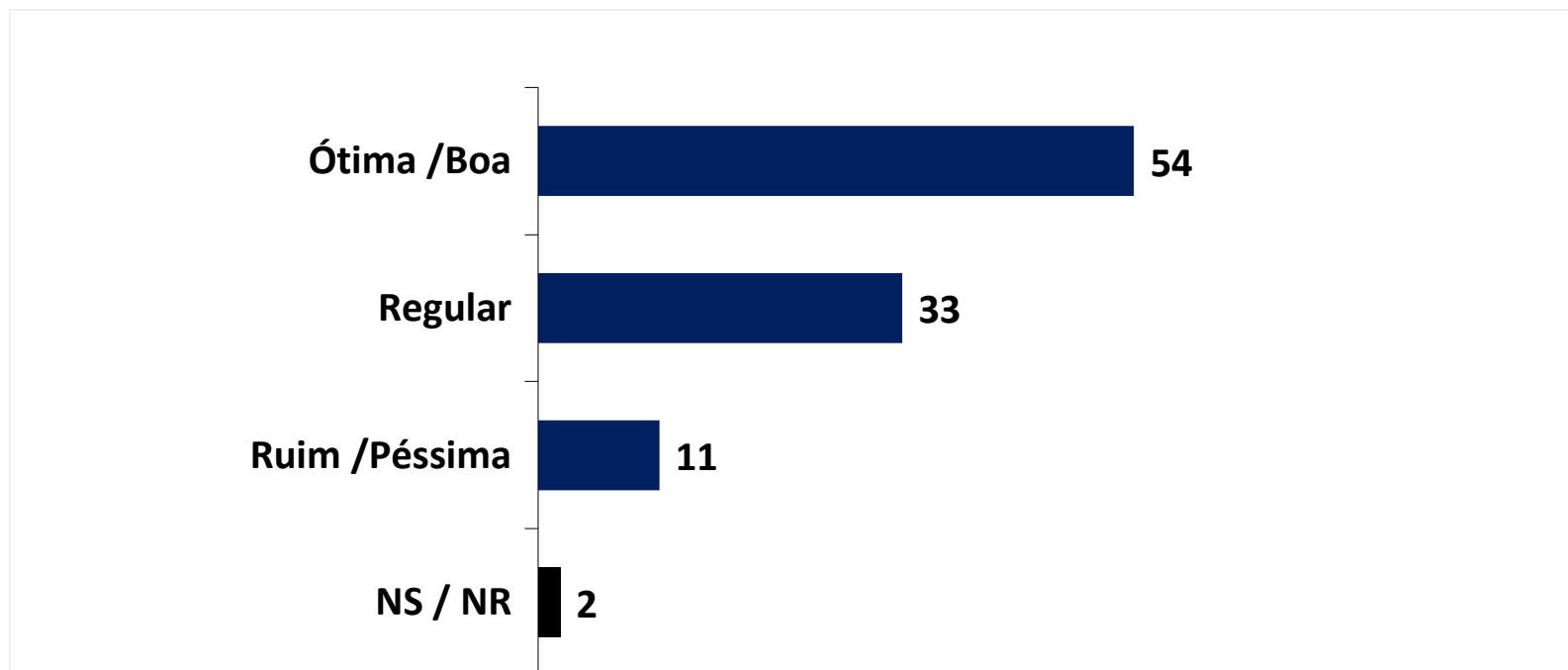
PREFERÊNCIA PARA O(A) PRÓXIMO(A) PREFEITO(A) (%)



P18. E o(a) Sr(a) prefere votar para Prefeito ou Prefeita de Gurupi em um candidato(a):

	TOTAL	SEXO		IDADE				INSTRUÇÃO			RENDA		
		M	F	16 A 24 ANOS	25 A 44 ANOS	45 A 59 ANOS	60 ANOS OU MAIS	ATÉ FUNDAMENTAL	ENSINO MÉDIO	SUPERIOR	ATÉ 2 SM	2-5 SM	+ DE 5 SM
Que dê continuidade à forma como Gurupi vem sendo administrada	27	32	22	20	22	33	34	35	24	23	26	26	28
Que mude um pouco a forma de administrar, dando continuidade a algumas coisas e mudando outras	41	38	44	62	40	35	36	27	42	57	36	47	50
Que mude totalmente a forma de administrar Gurupi	25	24	26	14	32	26	18	25	30	16	28	23	22
Não Sabe / Não Respondeu	7	6	8	4	6	6	12	14	4	3	10	5	0

AVALIAÇÃO DA ADMINISTRAÇÃO JOSI NUNES (%)

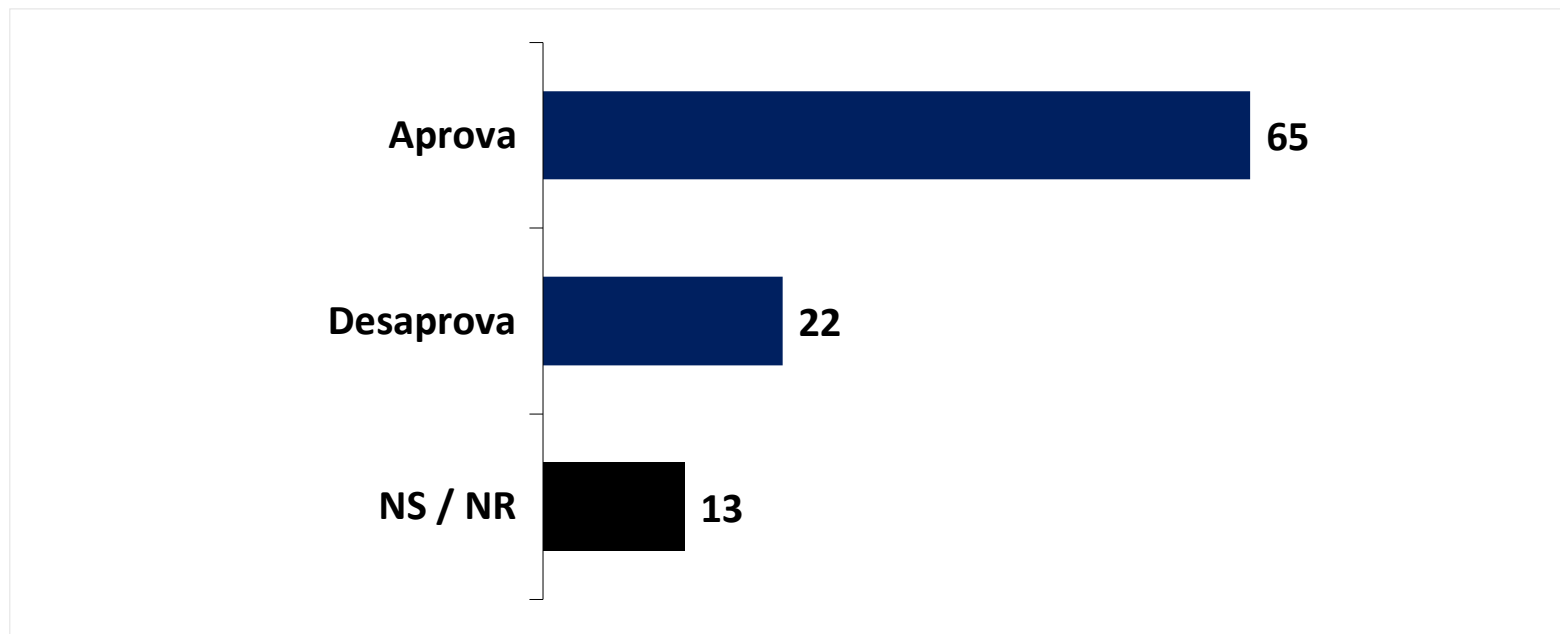


**P19. Mudando de assunto, como o(a) Sr(a) avalia a administração de Josi Nunes como Prefeita de Gurupi até o momento?
Diria que está sendo:**

	TOTAL	SEXO		IDADE				INSTRUÇÃO			RENDA		
		M	F	16 A 24 ANOS	25 A 44 ANOS	45 A 59 ANOS	60 ANOS OU MAIS	ATÉ FUNDAMENTAL	ENSINO MÉDIO	SUPERIOR	ATÉ 2 SM	2-5 SM	+ DE 5 SM
Ótima / Boa	54	57	51	58	47	58	62	58	52	55	50	61	57
Regular	33	33	33	27	41	29	24	29	36	31	35	28	35
Ruim / Péssima	11	8	13	12	11	10	9	9	10	15	11	11	7
Não Sabe / Não Respondeu	2	2	3	3	1	2	6	4	2	0	4	0	1

APROVAÇÃO DA ADMINISTRAÇÃO JOSI NUNES

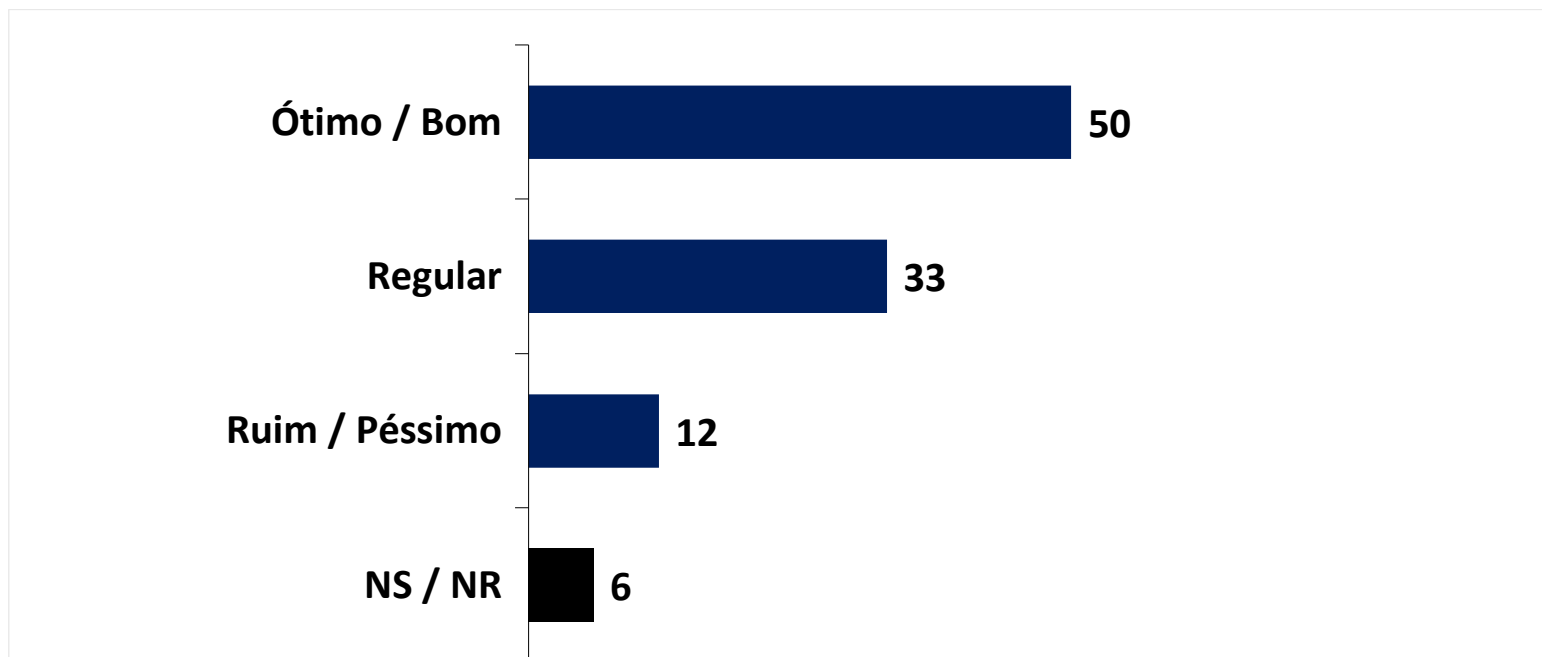
(%)



P20. O(a) Sr(a) aprova ou desaprova a maneira como a prefeita Josi Nunes vem administrando o município de Gurupi?

	TOTAL	SEXO		IDADE				INSTRUÇÃO			RENDA		
		M	F	16 A 24 ANOS	25 A 44 ANOS	45 A 59 ANOS	60 ANOS OU MAIS	ATÉ FUNDAMENTAL	ENSINO MÉDIO	SUPERIOR	ATÉ 2 SM	2-5 SM	+ DE 5 SM
Aprova	65	71	60	66	63	67	69	68	64	64	63	67	69
Desaprova	22	21	23	19	25	21	17	16	22	27	21	23	24
Não sabe / Não respondeu	13	8	17	15	12	12	15	16	13	9	16	10	7

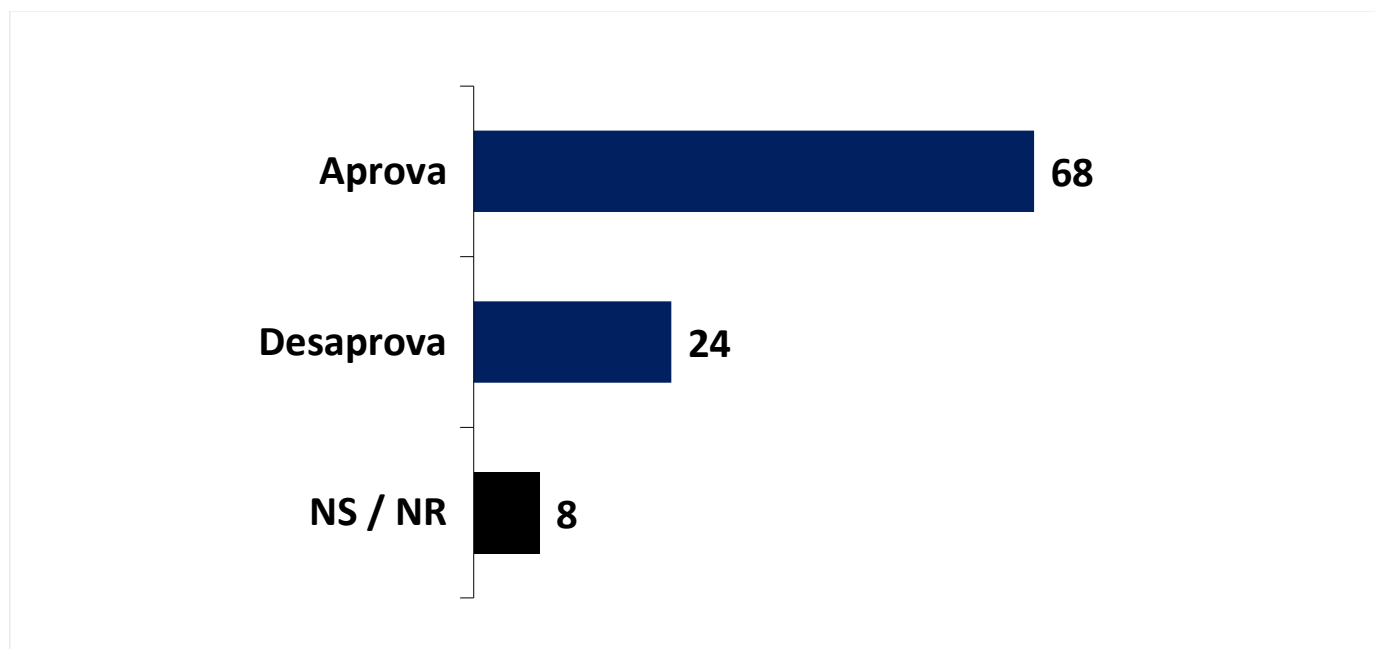
AVALIAÇÃO DO GOVERNO WANDERLEI BARBOSA (%)



P21. Como o(a) Sr(a) avalia o governo do Governador de Tocantins Wanderlei Barbosa até o momento? Avalia como:

	TOTAL	SEXO		IDADE				INSTRUÇÃO			RENDA		
		M	F	16 A 24 ANOS	25 A 44 ANOS	45 A 59 ANOS	60 ANOS OU MAIS	ATÉ FUNDAMENTAL	ENSINO MÉDIO	SUPERIOR	ATÉ 2 SM	2-5 SM	+ DE 5 SM
Ótimo / Bom	50	49	51	50	46	59	47	44	49	59	43	58	58
Regular	33	34	32	34	36	29	30	29	35	32	34	31	31
Ruim / Péssimo	12	14	10	12	11	10	15	15	12	7	15	7	8
Não sabe / Não respondeu	6	3	8	4	7	3	8	12	4	2	7	4	3

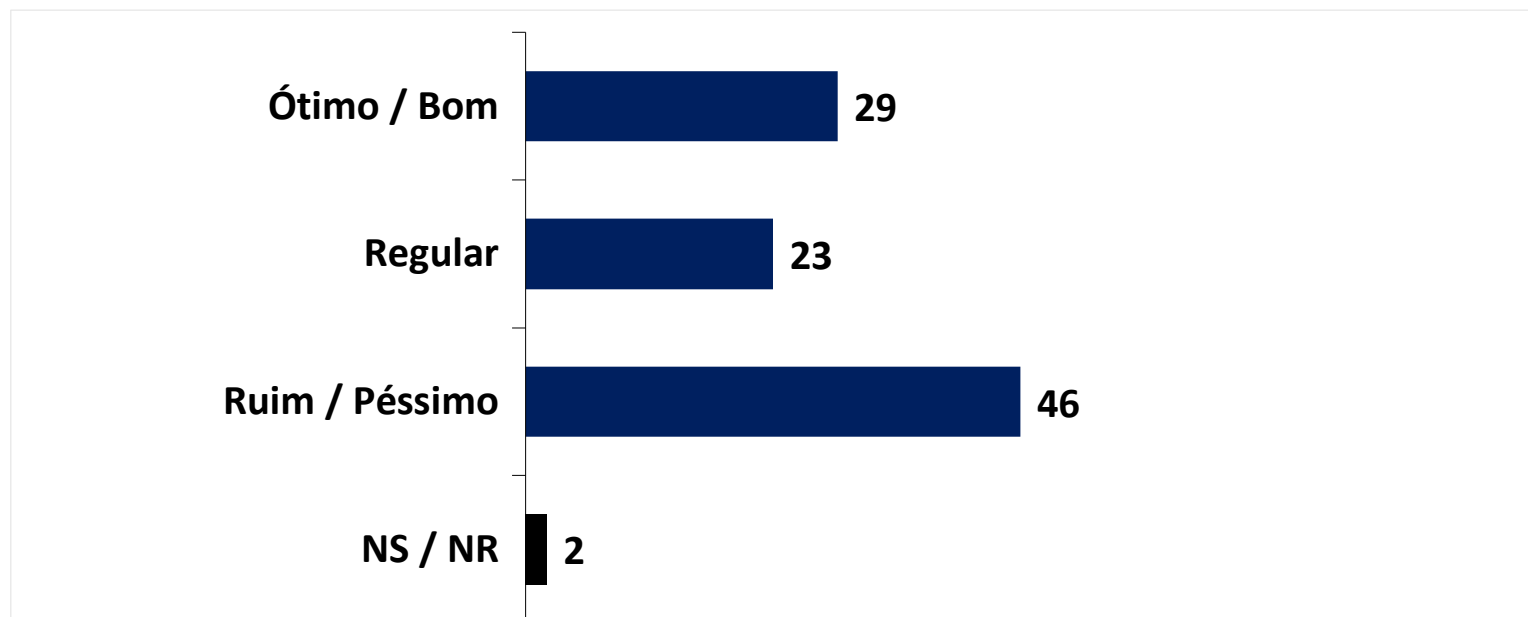
APROVAÇÃO DO GOVERNO WANDERLEI BARBOSA (%)



P22. O(a) Sr(a) aprova ou desaprova a maneira como o Governador Wanderlei Barbosa vem administrando Tocantins?

	TOTAL	SEXO		IDADE				INSTRUÇÃO			RENDA		
		M	F	16 A 24 ANOS	25 A 44 ANOS	45 A 59 ANOS	60 ANOS OU MAIS	ATÉ FUNDAMENTAL	ENSINO MÉDIO	SUPERIOR	ATÉ 2 SM	2-5 SM	+ DE 5 SM
Aprova	68	69	67	68	62	81	65	62	69	74	63	73	78
Desaprova	24	24	24	26	29	13	26	28	24	20	29	19	18
Não sabe / Não respondeu	8	6	9	7	9	6	9	11	7	7	9	8	4

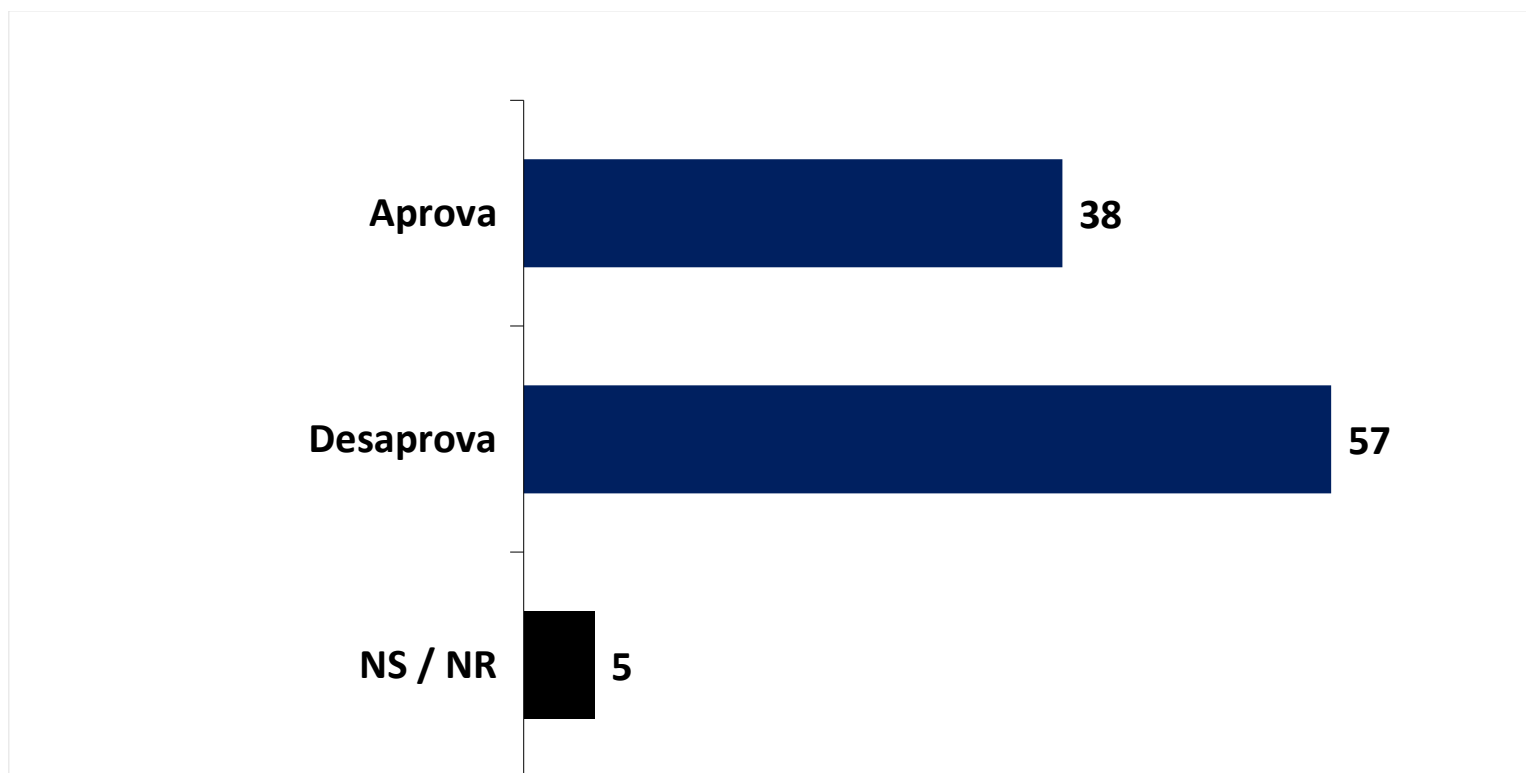
AVALIAÇÃO DO GOVERNO LULA (%)



P23. E como o(a) Sr(a) avalia o governo do Presidente Lula até o momento? Avalia como:

	TOTAL	SEXO		IDADE				INSTRUÇÃO			RENDA		
		M	F	16 A 24 ANOS	25 A 44 ANOS	45 A 59 ANOS	60 ANOS OU MAIS	ATÉ FUNDAMENTAL	ENSINO MÉDIO	SUPERIOR	ATÉ 2 SM	2-5 SM	+ DE 5 SM
Ótimo / Bom	29	27	31	16	25	40	35	41	27	21	31	30	19
Regular	23	23	23	22	25	21	24	18	27	20	26	19	22
Ruim / Péssimo	46	49	43	59	50	37	37	37	44	60	39	51	59
Não sabe / Não respondeu	2	1	3	3	0	3	4	4	2	0	4	0	0

APROVAÇÃO DO GOVERNO LULA (%)

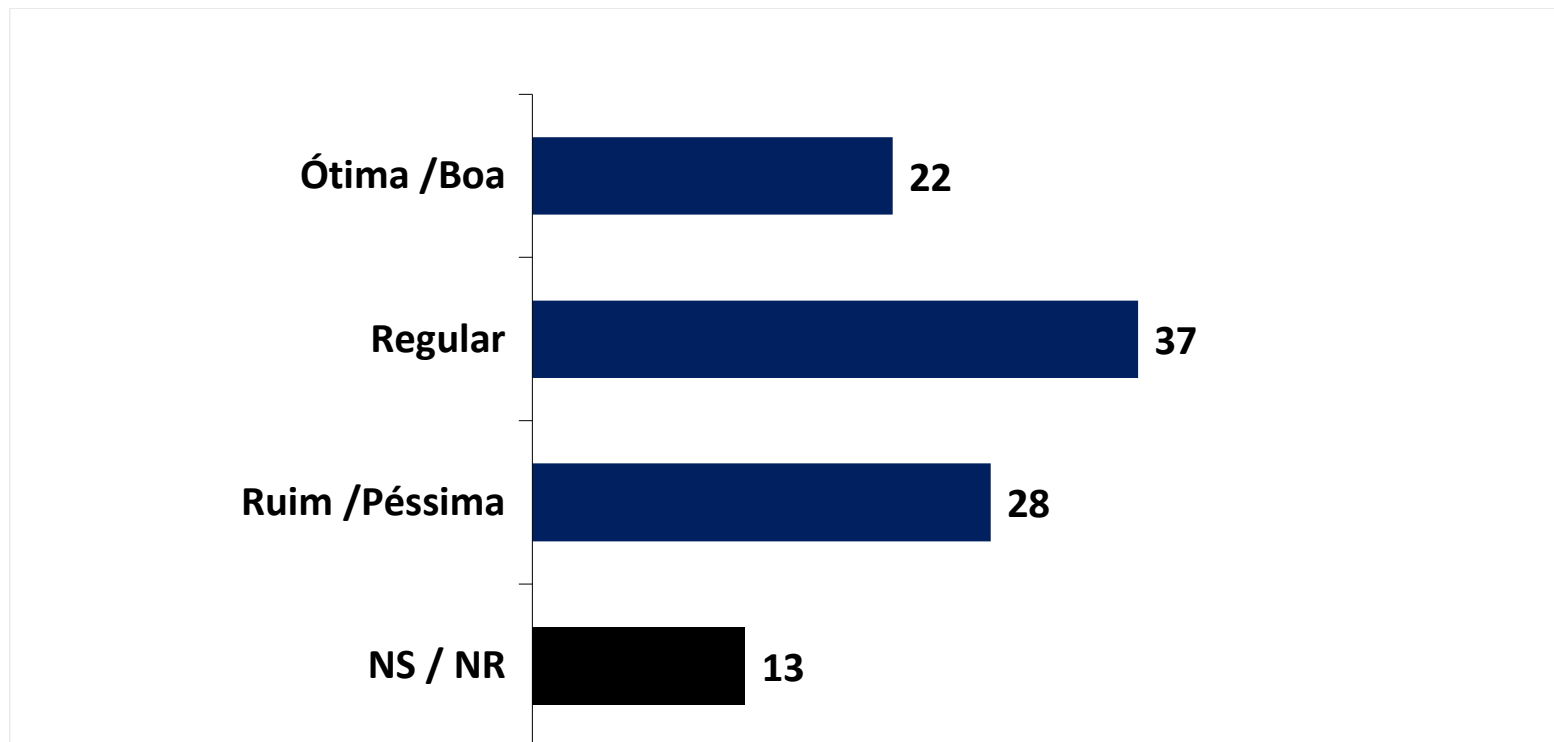


Esta pesquisa está registrada no Tribunal Superior Eleitoral sob o protocolo TO-05767/2024.

P24. O(a) Sr(a) aprova ou desaprova a maneira como o Presidente Lula vem administrando o país?

	TOTAL	SEXO		IDADE				INSTRUÇÃO			RENDA		
		M	F	16 A 24 ANOS	25 A 44 ANOS	45 A 59 ANOS	60 ANOS OU MAIS	ATÉ FUNDAMENTAL	ENSINO MÉDIO	SUPERIOR	ATÉ 2 SM	2-5 SM	+ DE 5 SM
Aprova	38	34	42	24	34	48	44	51	36	25	43	35	26
Desaprova	57	63	52	70	63	48	45	42	58	73	50	61	72
Não sabe / Não respondeu	5	4	7	5	3	5	11	7	6	3	7	4	3

AVALIAÇÃO DA ATUAÇÃO DOS VEREADORES DE GURUPI – ESTIMULADA (%)

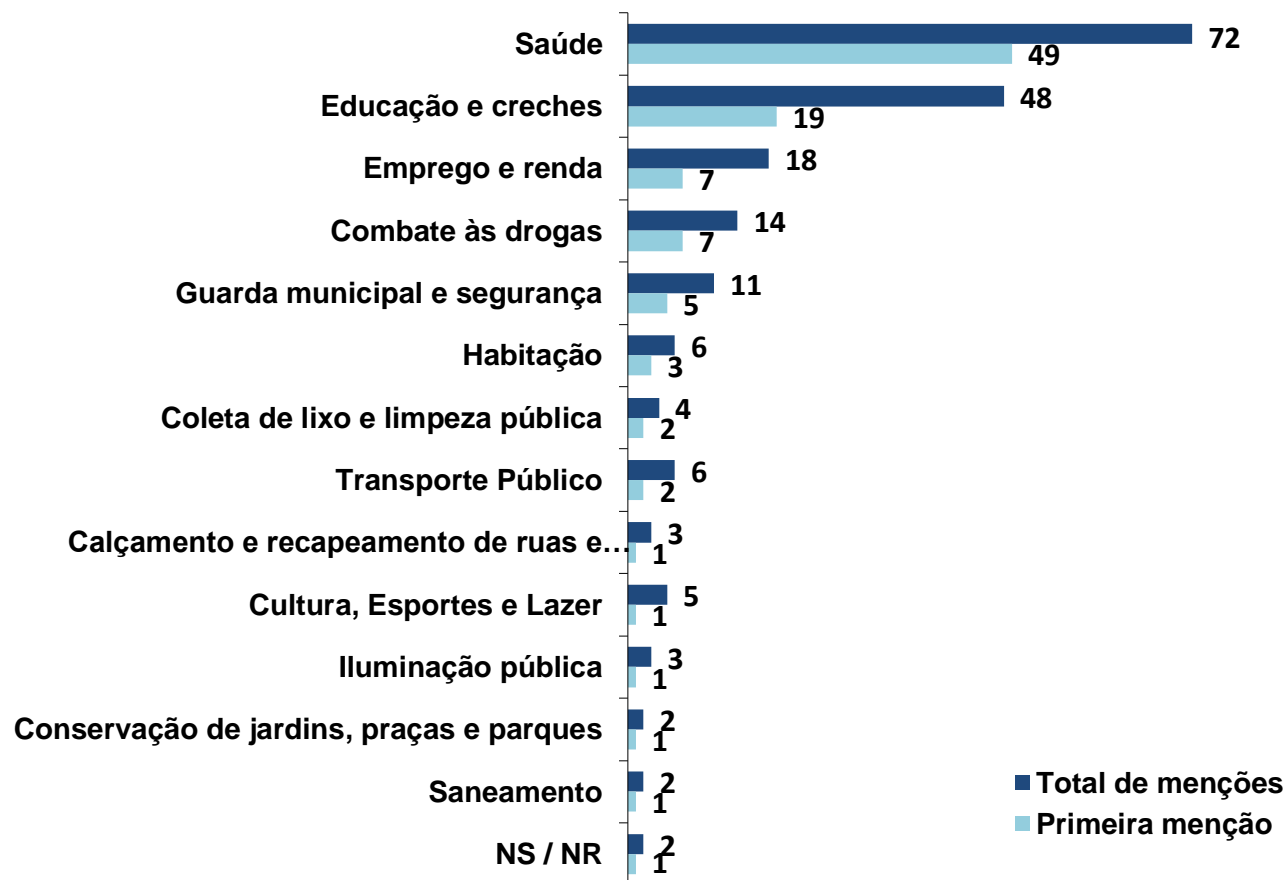


P25. E como o(a) Sr(a) avalia de forma geral a atuação dos vereadores de Gurupi? Diria que está sendo:

	TOTAL	SEXO		IDADE				INSTRUÇÃO			RENDA		
		M	F	16 A 24 ANOS	25 A 44 ANOS	45 A 59 ANOS	60 ANOS OU MAIS	ATÉ FUNDAMENTAL	ENSINO MÉDIO	SUPERIOR	ATÉ 2 SM	2-5 SM	+ DE 5 SM
Ótima / Boa	22	19	25	31	19	23	19	23	25	14	22	25	14
Regular	37	35	39	49	39	31	33	27	35	55	36	34	50
Ruim / Péssima	28	36	21	12	34	30	24	25	30	28	25	31	32
Não Sabe / Não Respondeu	13	10	15	8	8	16	25	25	10	3	17	10	4

PRINCIPAIS ÁREAS PARA O(A) PRÓXIMO(A) PREFEITO(A) DAR MAIS ATENÇÃO

(Estimulada - Múltiplas Respostas -%)



P26. Na sua opinião, qual destas áreas que vou ler deve ser a principal para receber mais atenção do próximo Prefeito de Gurupi? (ESTIMULADA - PRIMEIRA MENÇÃO)

	TOTAL	SEXO		IDADE				INSTRUÇÃO			RENDA		
		M	F	16 A 24 ANOS	25 A 44 ANOS	45 A 59 ANOS	60 ANOS OU MAIS	ATÉ FUNDAMENTAL	ENSINO MÉDIO	SUPERIOR	ATÉ 2 SM	2-5 SM	+ DE 5 SM
Saúde	49	47	50	47	49	52	45	49	50	47	49	51	46
Educação e creches	19	18	20	22	20	14	21	18	18	22	16	23	22
Emprego e renda	7	8	7	4	8	9	7	6	8	9	8	7	7
Combate às drogas	7	5	8	5	5	10	6	9	6	4	7	5	8
Guarda municipal e segurança	5	8	3	7	6	5	4	4	6	6	5	6	7
Habitação	3	3	3	1	2	2	6	1	3	3	3	3	0
Coleta de lixo e limpeza pública	2	1	2	3	1	2	2	3	1	1	1	3	3
Transporte Público	2	2	2	1	1	2	1	2	1	2	3	0	1
Calçamento e recapeamento de ruas e avenidas	1	2	1	1	1	2	1	2	1	2	2	0	1
Cultura, Esportes e Lazer	1	2	1	3	2	0	1	1	2	2	2	1	0
Iluminação pública	1	1	1	0	2	0	0	1	1	1	1	1	1
Conservação de jardins, praças e parques	1	1	1	1	1	0	1	0	1	1	1	1	1
Saneamento	1	0	2	3	0	2	0	0	1	1	1	0	1
Não sabe / Não respondeu	1	3	0	1	0	1	4	4	0	1	2	1	1

P26A. Na sua opinião, qual destas áreas que vou ler deve ser a principal para receber mais atenção do próximo Prefeito de Gurupi? (ESTIMULADA -TOTAL DE MENÇÕES)

	TOTAL	SEXO		IDADE				INSTRUÇÃO			RENDA		
		M	F	16 A 24 ANOS	25 A 44 ANOS	45 A 59 ANOS	60 ANOS OU MAIS	ATÉ FUNDAMENTAL	ENSINO MÉDIO	SUPERIOR	ATÉ 2 SM	2-5 SM	+ DE 5 SM
Saúde	72	67	76	70	72	74	70	71	73	70	70	76	70
Educação e creches	48	50	46	46	53	36	54	44	49	50	41	56	55
Emprego e renda	18	18	17	22	15	21	16	16	19	16	20	14	16
Combate às drogas	14	10	17	15	10	17	17	19	13	9	17	11	9
Guarda municipal e segurança	11	14	9	11	12	11	10	10	10	15	11	10	16
Habitação	6	6	6	3	8	6	6	4	7	6	7	5	3
Transporte Público	6	6	6	1	7	7	4	7	6	4	7	4	4
Cultura, Esportes e Lazer	5	5	5	8	6	2	2	4	4	8	5	5	4
Coleta de lixo e limpeza pública	4	5	4	7	3	6	3	5	4	3	3	7	3
Iluminação pública	3	2	4	4	5	1	1	2	2	5	3	2	4
Calçamento e recapeamento de ruas e avenidas	3	4	2	1	2	5	2	4	2	3	3	1	4
Conservação de jardins, praças e parques	2	3	2	1	3	2	2	1	2	3	1	3	4
Saneamento	2	1	2	4	0	2	2	1	2	1	2	1	1
Outra	1	1	0	1	0	2	0	0	0	3	0	1	1
Não sabe / Não respondeu	2	3	1	3	0	2	4	5	0	1	3	1	1