

CENÁRIO DAS ELEIÇÕES MAJORITÁRIAS DE 2018 NO ESTADO DO TOCANTINS

**PESQUISA QUANTITATIVA
SETEMBRO 2018**

SUMÁRIO

Dados Técnicos	03
Convenções para leitura de gráficos e tabelas	04
Perfil dos entrevistados	08
Política	12
Eleições 2018	14
Governador	14
Senador	22
Presidente	28
Governo do Tocantins.....	32

DADOS TÉCNICOS

Objetivo: Realizar o acompanhamento da opinião do eleitorado do Tocantins, visando subsidiar o cliente com informações qualificadas sobre as eleições majoritárias de 2018.

Metodologia: Pesquisa Quantitativa.

Técnica: *Survey* de Opinião.

Público alvo: Eleitores do Estado de Tocantins.

Amostra: 1.000 casos.

Intervalo de confiança: 95%.

Margem de erro: Aproximadamente 3 pontos percentuais.

Período de campo: Rodada de Agosto: Dias 08 a 12 de agosto de 2018.

Rodada de Setembro: Dias 16 a 19 de setembro de 2018.

REGISTRO DE SETEMBRO DA PESQUISA - BR

14/09/2018

about:blank

Visualizar Pesquisa Eleitoral - BR-07056/2018

BRASIL

Número de identificação:	BR-07056/2018	Eleição:	Eleições Gerais 2018
Data de registro:	14/09/2018	Data de divulgação:	20/09/2018
Data de início da pesquisa:	16/09/2018	Data de término da pesquisa:	19/09/2018
Cargo(s):	Presidente	Entrevistados:	1000
Valor:	R\$ 70.000,00	Estatístico responsável:	THAIS NIELAND SOARES BORGES
Registro do estatístico no CONRE:	10090-A	Data limite para editar detalhes de bairro/município:	21/09/2018
Contratante é a própria empresa?	Não		

Contratante(s): 25063421000192 - FEDERACAO DAS INDUSTRIAS DO ESTADO DO TOCANTINS / FIETO Origem do Recurso: (Recursos próprios)

Pagante(s) do trabalho:

Metodologia de pesquisa:

Pesquisa quantitativa, que consiste na realização de entrevistas pessoais, com a objetivo de aferir a intenção de voto espontânea e estimulada dos candidatos a Presidente da República e respectivas rejeições, com a aplicação de questionário estruturado junto a uma amostra representativa do eleitorado urbano do Estado do Tocantins.

Plano amostral e ponderação quanto a sexo, idade, grau de instrução e nível econômico do entrevistado; intervalo de confiança e margem de erro:

Plano amostral e ponderação quanto a sexo, idade, grau de instrução e nível econômico do entrevistado; intervalo de confiança e margem de erro: Amostra representativa do eleitorado urbano de Tocantins, com municípios sorteados considerando o método PPT (Probabilidade Proporcional ao Tamanho), levando em consideração o porte de eleitores e a região de localização da cidade. Nesses municípios, os eleitores são selecionados para entrevista com a utilização de quotas amostrais proporcionais em função das variáveis para: GÊNERO: Masculino (49%) Feminino (51%); IDADE: 16-24(20%) 25-34 (23%) 35-44 (21%) 45-59 (22%) 60 anos ou +(14%); ESCOLARIDADE: Até primeiro grau (43%) Ensino Médio (40%) Ensino Superior ou mais (17%); RENDA: Até 1 Salários mínimos (44%) Mais de 1 a 2 Salários mínimos (31%) Mais de 2 a 5 Salários mínimos (18%), Mais de 5 Salários mínimos (7%) tomando como referência informações do TSE 2018 e do IBGE-CENSO 2010. Pelo fato do estrato de idade de 16 a 17 anos não ser representativo foi realizado o agrupamento com o estrato de 18 a 24 anos, ficando assim o primeiro estrato da idade de 16 a 24 anos. A amostra selecionada é autoponderada. O intervalo de confiança é de 95% e o erro máximo estimado é de 3 pontos percentuais para mais ou para menos.

Sistema interno de controle e verificação, conferência e fiscalização da coleta de dados e do trabalho de campo:

Para a realização da pesquisa, utiliza-se uma equipe de entrevistadores e supervisores contratados pelo VETOR ASSESSORIA E PESQUISA DE MERCADO E DE OPINIAO PÚBLICA devidamente treinados para o trabalho. Os questionários são coletados de forma digital em smartphones e existe o controle da localização da coleta por meio do aplicativo que gera as coordenadas. Os questionários aplicados são submetidos a uma fiscalização de cerca de 20% (vinte por cento) para verificação e confirmação das respostas fornecidas pelos entrevistados.

about:blank

1/2

14/09/2018

about:blank

Dados relativos aos municípios e bairros abrangidos pela pesquisa. Na ausência de delimitação do bairro, será identificada a área em que foi realizada a pesquisa(conforme §6º. do art. 2º. da Resolução-TSE nº. 23.549/2017. Até o sétimo dia seguinte ao registro da pesquisa, será ele complementado com os dados relativos aos bairros abrangidos; na ausência de delimitação do bairro, será identificada a área em que foi realizada):

A área de abrangência da coleta é a região urbana dos seguintes municípios: Almas, Alvorada, Araguaçu, Araguaína, Araguatins, Arapoema, Arraias, Augustinópolis, Axixá do Tocantins, Buriti do Tocantins, Campos Lindos. Colinas do Tocantins, Cristalândia, Dianópolis, Dois Irmãos do Tocantins, Esperantina, Filadélfia, Formoso do Araguaia, Goiatins, Guaraí, Gurupi, Itacajá, Itaguatins, Lagoa da Confusão, Miracema do Tocantins, Miranorte, Monte do Carmo, Palmas, Palmeirópolis, Paraíso do Tocantins, Pium, Ponte Alta do Tocantins, Porto Nacional, Praia Norte, Santa Fé do Araguaia, Taguatinga, Tocantínia, Tocantinópolis e Xambioá.

Atenção: Os dados desta pesquisa estão disponíveis para divulgação a partir do dia 20 de setembro de 2018 e foram registrados no Tribunal Eleitoral sob os números BR 07056/2018 e TO 05129/2018 .

É obrigatória a citação da fonte “Vetor Pesquisas” na utilização, divulgação e publicação dos dados totais ou parciais deste relatório.

Esta pesquisa seguiu rigorosamente o Código Internacional de Prática de Pesquisa Social e Marketing da ESOMAR adotado pela ABEP – Associação Brasileira de Empresas de Pesquisa.

Nos colocamos a disposição para dirimir eventuais dúvidas quanto a forma exata e correta da publicação ou divulgação.(Código Internacional de Prática de Pesquisa Social e Marketing ESOMAR - Artigos 29 e 34).

Alguns gráficos podem não somar em cem por cento devido ao arredondamento automático do programa de tratamento estatístico.

REGISTRO DE SETEMBRO DA PESQUISA - TO

14/09/2018

about:blank

Visualizar Pesquisa Eleitoral - TO-05129/2018

TOCANTINS

Número de identificação:	TO-05129/2018	Eleição:	Eleições Gerais 2018
Data de registro:	14/09/2018	Data de divulgação:	20/09/2018
Data de início da pesquisa:	16/09/2018	Data de término da pesquisa:	19/09/2018
Cargo(s):	Governador, Senador	Entrevistados:	1000
Valor:	R\$ 70.000,00	Estatístico responsável:	THAIS NIELAND SOARES BORGES
Registro do estatístico no CONRE:	10090-A	Data limite para editar detalhes de bairro/município:	21/09/2018
Contratante é a própria empresa?	Não		

Contratante(s): 25063421000192 - FEDERACAO DAS INDUSTRIAS DO ESTADO DO TOCANTINS / FIETO Origem do Recurso: (Recursos próprios)

Pagante(s) do trabalho:

Metodologia de pesquisa:

Pesquisa quantitativa, que consiste na realização de entrevistas pessoais, com a objetivo de aferir a intenção de voto espontânea e estimulada dos candidatos a Governador do Tocantins e Senador por Tocantins e respectivas rejeições, com a aplicação de questionário estruturado junto a uma amostra representativa do eleitorado urbano do Tocantins.

Plano amostral e ponderação quanto a sexo, idade, grau de instrução e nível econômico do entrevistado; intervalo de confiança e margem de erro:

Plano amostral e ponderação quanto a sexo, idade, grau de instrução e nível econômico do entrevistado; intervalo de confiança e margem de erro: Amostra representativa do eleitorado urbano de Tocantins, com municípios sorteados considerando o método PPT (Probabilidade Proporcional ao Tamanho), levando em consideração o porte de eleitores e a região de localização da cidade. Nesses municípios, os eleitores são selecionados para entrevista com a utilização de quotas amostrais proporcionais em função das variáveis para: GÊNERO: Masculino (49%) Feminino (51%); IDADE: 16-24(20%) 25-34 (23%) 35-44 (21%) 45-59 (22%) 60 anos ou +(14%); ESCOLARIDADE: Até primeiro grau (43%) Ensino Médio (40%) Ensino Superior ou mais (17%); RENDA: Até 1 Salários mínimos (44%) Mais de 1 a 2 Salários mínimos (31%) Mais de 2 a 5 Salários mínimos (18%), Mais de 5 Salários mínimos (7%) tomando como referência informações do TSE 2018 e do IBGE-CENSO 2010. Pelo fato do estrato de idade de 16 a 17 anos não ser representativo foi realizado o agrupamento com o estrato de 18 a 24 anos, ficando assim o primeiro estrato da idade de 16 a 24 anos. A amostra selecionada é autoponderada. O intervalo de confiança é de 95% e o erro máximo estimado é de 3 pontos percentuais para mais ou para menos.

Sistema interno de controle e verificação, conferência e fiscalização da coleta de dados e do trabalho de campo:

Para a realização da pesquisa, utiliza-se uma equipe de entrevistadores e supervisores contratados pelo VETOR ASSESSORIA E PESQUISA DE MERCADO E DE OPINIAO PÚBLICA devidamente treinados para o trabalho. Os questionários são coletados de forma digital em smartphones e existe o controle da localização da coleta por meio do aplicativo que gera as coordenadas. Os questionários aplicados são submetidos a uma fiscalização de cerca de 20% (vinte por cento) para verificação e confirmação das respostas fornecidas pelos entrevistados.

14/09/2018

about:blank

Dados relativos aos municípios e bairros abrangidos pela pesquisa. Na ausência de delimitação do bairro, será identificada a área em que foi realizada a pesquisa (conforme §6º, do art. 2º, da Resolução-TSE nº. 23.549/2017, Até o sétimo dia seguinte ao registro da pesquisa, será ele complementado com os dados relativos aos bairros abrangidos; na ausência de delimitação do bairro, será identificada a área em que foi realizada):

A área de abrangência da coleta é a região urbana dos seguintes municípios: Almas, Alvorada, Araguaçu, Araguaína, Araguatins, Arapoema, Arraias, Augustinópolis, Axixá do Tocantins, Buriti do Tocantins, Campos Lindos, Colinas do Tocantins, Cristalândia, Dianópolis, Dois Irmãos do Tocantins, Esperantina, Filadélfia, Formoso do Araguaia, Goiatins, Guaraí, Gurupi, Itacajá, Itaguatins, Lagoa da Confusão, Miracema do Tocantins, Miranorte, Monte do Carmo, Palmas, Palmeirópolis, Paraíso do Tocantins, Pium, Ponte Alta do Tocantins, Porto Nacional, Praia Norte, Santa Fé do Araguaia, Taguatinga, Tocantina, Tocantinópolis e Xambioá.

Atenção: Os dados desta pesquisa estão disponíveis para divulgação a partir do dia 20 de setembro de 2018 e foram registrados no Tribunal Eleitoral sob os números BR 07056/2018 e TO 05129/2018.

É obrigatória a citação da fonte “Vetor Pesquisas” na utilização, divulgação e publicação dos dados totais ou parciais deste relatório.

Esta pesquisa seguiu rigorosamente o Código Internacional de Prática de Pesquisa Social e Marketing da ESOMAR adotado pela ABEP – Associação Brasileira de Empresas de Pesquisa.

Nos colocamos a disposição para dirimir eventuais dúvidas quanto a forma exata e correta da publicação ou divulgação.(Código Internacional de Prática de Pesquisa Social e Marketing ESOMAR - Artigos 29 e 34).

Alguns gráficos podem não somar em cem por cento devido ao arredondamento automático do programa de tratamento estatístico.

REGISTRO DE AGOSTO DA PESQUISA - BR

07/08/2018

about:blank

Visualizar Pesquisa Eleitoral - BR-07108/2018

BRASIL

Número de identificação:	BR-07108/2018	Eleição:	Eleições Gerais 2018
Data de registro:	07/08/2018	Data de divulgação:	13/08/2018
Data de início da pesquisa:	08/08/2018	Data de término da pesquisa:	12/08/2018
Cargo(s):	Presidente	Entrevistados:	1000
Valor:	R\$ 70.000,00	Estatístico responsável:	THAIS NIELAND SOARES BORGES
Registro do estatístico no CONRE:	10090-A	Data limite para editar detalhes de bairro/município:	14/08/2018
Contratante é a própria empresa?	Não		

Contratante(s): 25063421000192 - FEDERACAO DAS INDUSTRIAS DO ESTADO DO TOCANTINS / FIETO Origem do Recurso: (Recursos próprios)

Pagante(s) do trabalho:

Metodologia de pesquisa:

Pesquisa quantitativa, que consiste na realização de entrevistas pessoais, com a objetivo de aferir a intenção de voto espontânea e estimulada dos candidatos a Presidente da República e respectivas rejeições, com a aplicação de questionário estruturado junto a uma amostra representativa do eleitorado urbano do Estado do Tocantins.

Plano amostral e ponderação quanto a sexo, idade, grau de instrução e nível econômico do entrevistado; intervalo de confiança e margem de erro:

Plano amostral e ponderação quanto a sexo, idade, grau de instrução e nível econômico do entrevistado; intervalo de confiança e margem de erro: Amostra representativa do eleitorado urbano de Tocantins, com municípios sorteados considerando o método PPT (Probabilidade Proporcional ao Tamanho), levando em consideração o porte de eleitores e a região de localização da cidade. Nesses municípios, os eleitores são selecionados para entrevista com a utilização de quotas amostrais proporcionais em função das variáveis para: GÊNERO: Masculino (49%) Feminino (51%); IDADE: 16-24(20%) 25-34 (23%) 35-44 (21%) 45-59 (22%) 60 anos ou +(14%); ESCOLARIDADE: Até primeiro grau (43%) Ensino Médio (40%) Ensino Superior ou mais (17%); RENDA: Até 1 Salários mínimos (44%) Mais de 1 a 2 Salários mínimos (31%) Mais de 2 a 5 Salários mínimos (18%), Mais de 5 Salários mínimos (7%) tomando como referência informações do TSE 2018 e do IBGE-CENSO 2010. Pelo fato do estrato de idade de 16 a 17 anos não ser representativo foi realizado o agrupamento com o estrato de 18 a 24 anos, ficando assim o primeiro estrato da idade de 16 a 24 anos. A amostra selecionada é autoponderada. O intervalo de confiança é de 95% e o erro máximo estimado é de 3 pontos percentuais para mais ou para menos

Sistema interno de controle e verificação, conferência e fiscalização da coleta de dados e do trabalho de campo:

Para a realização da pesquisa, utiliza-se uma equipe de entrevistadores e supervisores contratados pelo VETOR ASSESSORIA E PESQUISA DE MERCADO E DE OPINIAO PÚBLICA devidamente treinados para o trabalho. Os questionários são coletados de forma digital em smartphones e existe o controle da localização da coleta por meio do aplicativo que gera as coordenadas. Os questionários aplicados são submetidos a uma fiscalização de cerca de 20% (vinte por cento) para verificação e confirmação das respostas fornecidas pelos entrevistados.

07/08/2018

about:blank

Dados relativos aos municípios e bairros abrangidos pela pesquisa. Na ausência de delimitação do bairro, será identificada a área em que foi realizada a pesquisa(conforme §6º. do art. 2º. da Resolução-TSE nº. 23.549/2017, Até o sétimo dia seguinte ao registro da pesquisa, será ele complementado com os dados relativos aos bairros abrangidos; na ausência de delimitação do bairro, será identificada a área em que foi realizada):

A área de abrangência da coleta é a região urbana dos seguintes municípios: Almas, Alvorada, Araguaçu, Araguaína, Araguaatins, Arapoema, Arraias, Augustinópolis, Axixá do Tocantins, Buriti do Tocantins, Campos Lindos, Colinas do Tocantins, Cristalândia, Dianópolis, Dois Irmãos do Tocantins, Esperantina, Filadélfia, Formoso do Araguaia, Goiatins, Guaraí, Gurupi, Itacajá, Itaguatins, Lagoa da Confusão, Miracema do Tocantins, Miranorte, Monte do Carmo, Palmas, Palmeirópolis, Paraíso do Tocantins, Pium, Ponte Alta do Tocantins, Porto Nacional, Praia Norte, Santa Fé do Araguaia, Taguatinga, Tocantins, Tocantinópolis e Xambioá.

Atenção: Os dados desta pesquisa estão disponíveis para divulgação a partir do dia 13 de agosto de 2018 e foram registrados no Tribunal Eleitoral sob os números BR 07108/2018 e TO 02589/2018 .

É obrigatória a citação da fonte “Vetor Pesquisas” na utilização, divulgação e publicação dos dados totais ou parciais deste relatório.

Esta pesquisa seguiu rigorosamente o Código Internacional de Prática de Pesquisa Social e Marketing da ESOMAR adotado pela ABEP – Associação Brasileira de Empresas de Pesquisa.

Nos colocamos a disposição para dirimir eventuais dúvidas quanto a forma exata e correta da publicação ou divulgação.(Código Internacional de Prática de Pesquisa Social e Marketing ESOMAR - Artigos 29 e 34).

Alguns gráficos podem não somar em cem por cento devido ao arredondamento automático do programa de tratamento estatístico.

REGISTRO DE AGOSTO DA PESQUISA- TO

07/08/2018

about:blank

Visualizar Pesquisa Eleitoral - TO-02589/2018

TOCANTINS

Número de identificação:	TO-02589/2018	Eleição:	Eleições Gerais 2018
Data de registro:	07/08/2018	Data de divulgação:	13/08/2018
Data de início da pesquisa:	08/08/2018	Data de término da pesquisa:	12/08/2018
Cargo(s):	Governador, Senador	Entrevistados:	1000
Valor:	R\$ 70.000,00	Estatístico responsável:	THAIS NIELAND SOARES BORGES
Registro do estatístico no CONRE:	10090-A	Data limite para editar detalhes de bairro/município:	14/08/2018
Contratante é a própria empresa?	Não		

Contratante(s): 25063421000192 - FEDERACAO DAS INDUSTRIAS DO ESTADO DO TOCANTINS / FIETO Origem do Recurso: (Recursos próprios)

Pagante(s) do trabalho:

Metodologia de pesquisa:

Pesquisa quantitativa, que consiste na realização de entrevistas pessoais, com a objetivo de aferir a intenção de voto espontânea e estimulada dos candidatos a Governador do Tocantins e Senador por Tocantins e respectivas rejeições, com a aplicação de questionário estruturado junto a uma amostra representativa do eleitorado urbano do Tocantins.

Plano amostral e ponderação quanto a sexo, idade, grau de instrução e nível econômico do entrevistado; intervalo de confiança e margem de erro:

Plano amostral e ponderação quanto a sexo, idade, grau de instrução e nível econômico do entrevistado; intervalo de confiança e margem de erro: Amostra representativa do eleitorado urbano de Tocantins, com municípios sorteados considerando o método PPT (Probabilidade Proporcional ao Tamanho), levando em consideração o porte de eleitores e a região de localização da cidade. Nesses municípios, os eleitores são selecionados para entrevista com a utilização de quotas amostrais proporcionais em função das variáveis para: GÊNERO: Masculino (49%) Feminino (51%); IDADE: 16-24(20%) 25-34 (23%) 35-44 (21%) 45-59 (22%) 60 anos ou +(14%); ESCOLARIDADE: Até primeiro grau (43%) Ensino Médio (40%) Ensino Superior ou mais (17%); RENDA: Até 1 Salários mínimos (44%) Mais de 1 a 2 Salários mínimos (31%) Mais de 2 a 5 Salários mínimos (18%), Mais de 5 Salários mínimos (7%) tomando como referência informações do TSE 2018 e do IBGE-CENSO 2010. Pelo fato do estrato de idade de 16 a 17 anos não ser representativo foi realizado o agrupamento com o estrato de 18 a 24 anos, ficando assim o primeiro estrato da idade de 16 a 24 anos. A amostra selecionada é autoponderada. O intervalo de confiança é de 95% e o erro máximo estimado é de 3 pontos percentuais para mais ou para menos.

Sistema interno de controle e verificação, conferência e fiscalização da coleta de dados e do trabalho de campo:

Para a realização da pesquisa, utiliza-se uma equipe de entrevistadores e supervisores contratados pelo VETOR ASSESSORIA E PESQUISA DE MERCADO E DE OPINIAO PÚBLICA devidamente treinados para o trabalho. Os questionários são coletados de forma digital em smartphones e existe o controle da localização da coleta por meio do aplicativo que gera as coordenadas. Os questionários aplicados são submetidos a uma fiscalização de cerca de 20% (vinte por cento) para verificação e confirmação das respostas fornecidas pelos entrevistados.

about:blank

1/2

07/08/2018

about:blank

Dados relativos aos municípios e bairros abrangidos pela pesquisa. Na ausência de delimitação do bairro, será identificada a área em que foi realizada a pesquisa(conforme §6º. do art. 2º. da Resolução-TSE nº. 23.549/2017. Até o sétimo dia seguinte ao registro da pesquisa, será ele complementado com os dados relativos aos bairros abrangidos; na ausência de delimitação do bairro, será identificada a área em que foi realizada):

A área de abrangência da coleta é a região urbana dos seguintes municípios: Almas, Alvorada, Araguaçu, Araguaína, Araguatins, Arapoema, Araiás, Augustinópolis, Axixá do Tocantins, Burioti do Tocantins, Campos Lindos, Colinas do Tocantins, Cristalândia, Dianópolis, Dois Irmãos do Tocantins, Esperantina, Filadélfia, Formoso do Araguaia, Goiatins, Guarai, Gurupi, Itacajá, Itaguatins, Lagoa da Confusão, Miracema do Tocantins, Mirante, Monte do Carmo, Palmas, Palmeirópolis, Paraíso do Tocantins, Pium, Ponte Alta do Tocantins, Porto Nacional, Praia Norte, Santa Fé do Araguaia, Taguatinga, Tocantínia, Tocantinópolis e Xambioá.

Atenção: Os dados desta pesquisa estão disponíveis para divulgação a partir do dia 13 de agosto de 2018 e foram registrados no Tribunal Eleitoral sob os números BR 07108/2018 e TO 02589/2018 .

É obrigatória a citação da fonte “Vetor Pesquisas” na utilização, divulgação e publicação dos dados totais ou parciais deste relatório.

Esta pesquisa seguiu rigorosamente o Código Internacional de Prática de Pesquisa Social e Marketing da ESOMAR adotado pela ABEP – Associação Brasileira de Empresas de Pesquisa.

Nos colocamos a disposição para dirimir eventuais dúvidas quanto a forma exata e correta da publicação ou divulgação.(Código Internacional de Prática de Pesquisa Social e Marketing ESOMAR - Artigos 29 e 34).

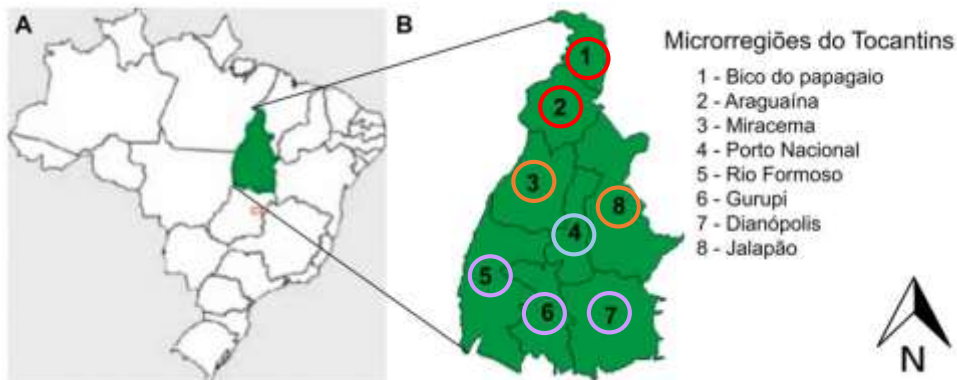
Alguns gráficos podem não somar em cem por cento devido ao arredondamento automático do programa de tratamento estatístico.

about:blank

7
2/2

PERFIL DOS ENTREVISTADOS

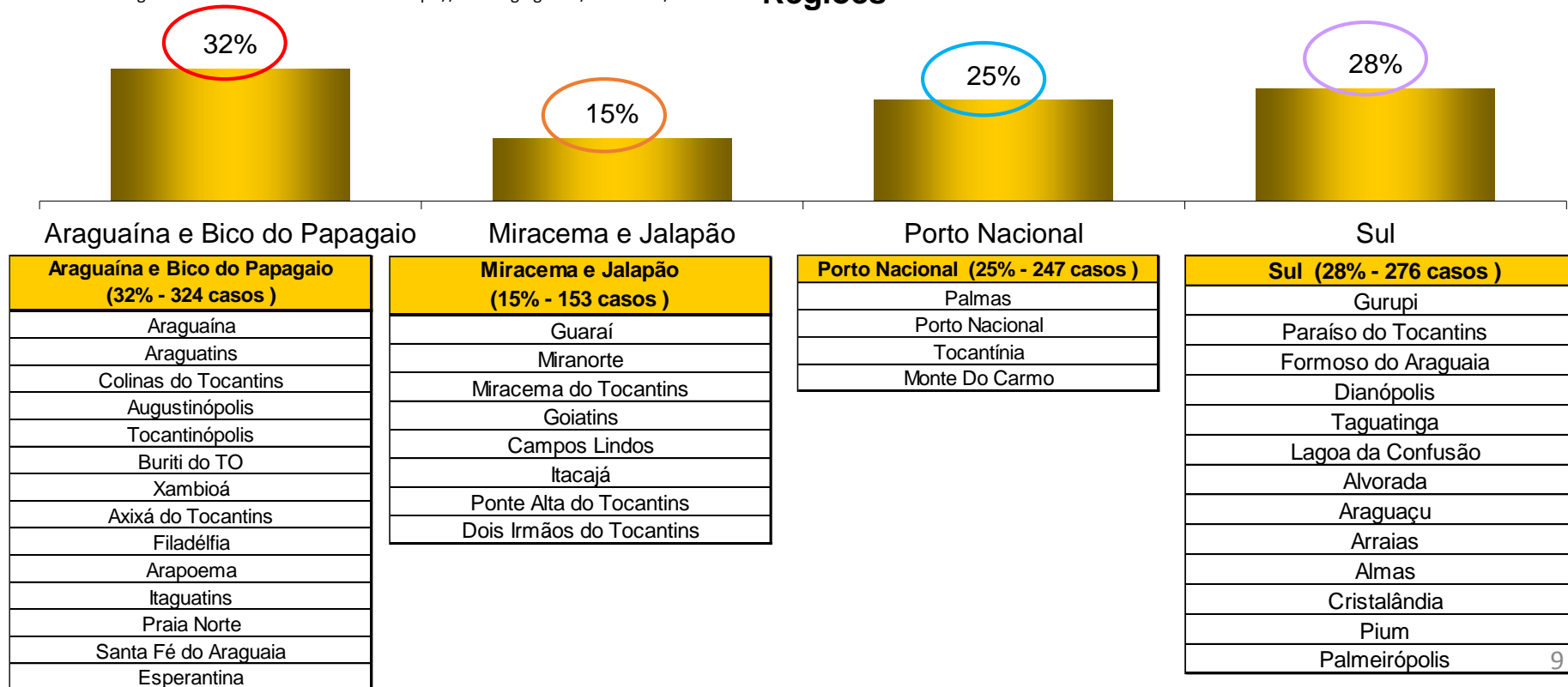
REGIONALIZAÇÃO



Algumas microrregiões foram agrupadas para que tivessem quantitativos amostrais com representatividade nos cruzamentos. São elas: microrregiões de Araguaína e Bico de Papagaio (1 e 2); Miracema e Jalapão (3 e 8) e as microrregiões Rio Formoso, Gurupi e Dianópolis (5, 6 e 7) que foram denominadas como região sul.

Divisão de microrregiões estabelecida conforme IBGE: <https://sidra.ibge.gov.br/territorio/#/>

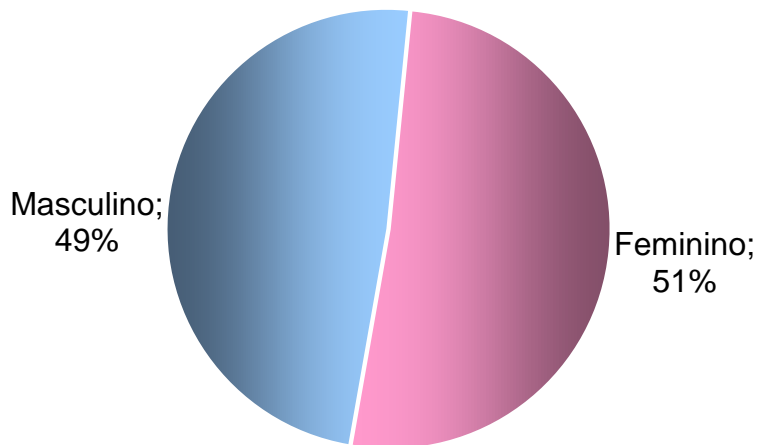
Regiões



*Conforme amostragem registrada no Tribunal Eleitoral – BR 07056/2018 e TO 05129/2018

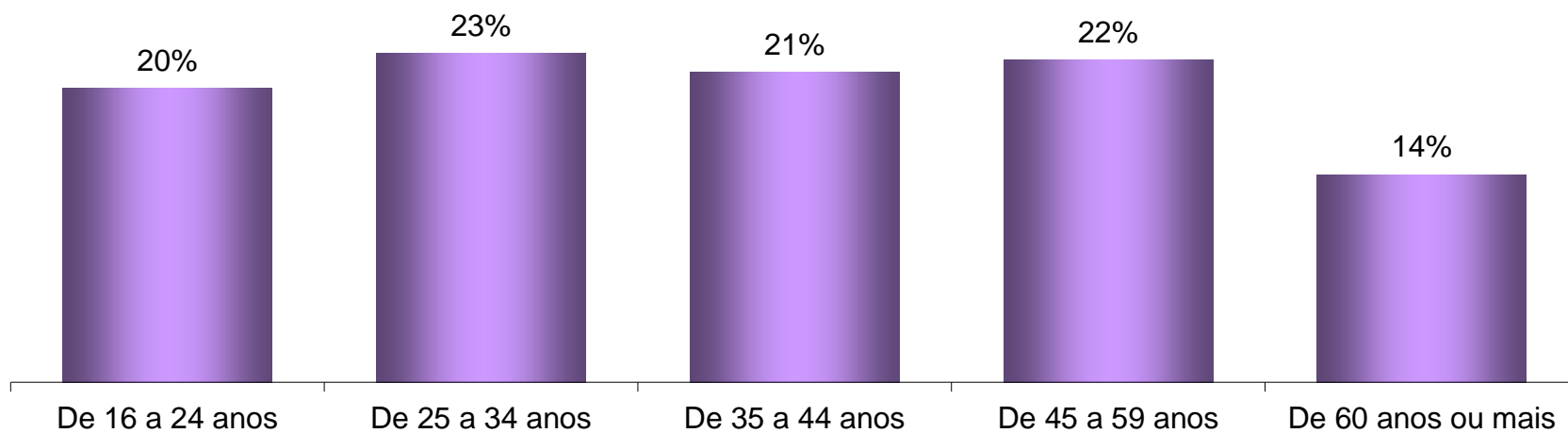
COTAS – PERFIL

Sexo



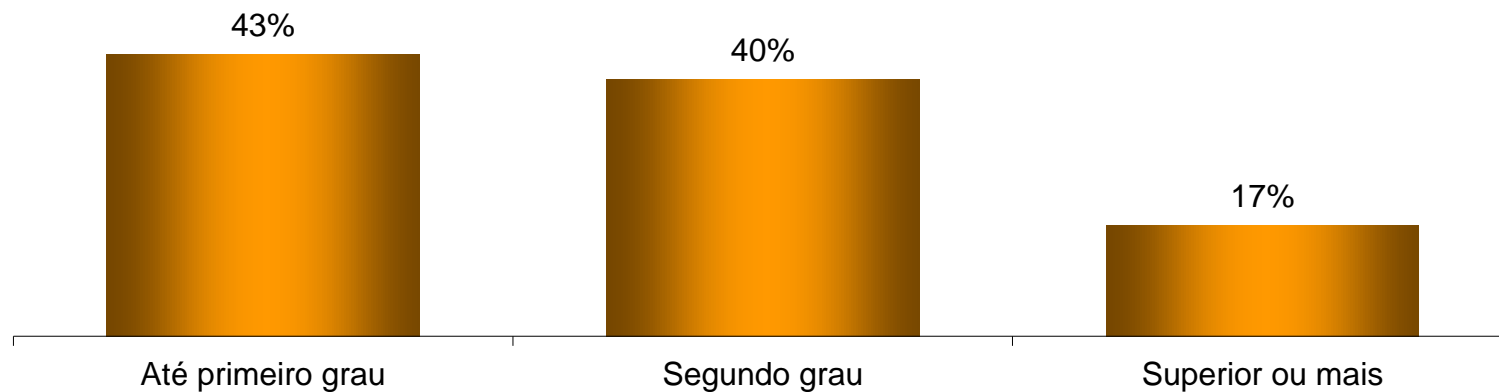
Foram estabelecidas cotas amostrais de acordo com dados secundários do TSE e IBGE, considerando os quesitos: gênero, idade, escolaridade e renda familiar.

Idade

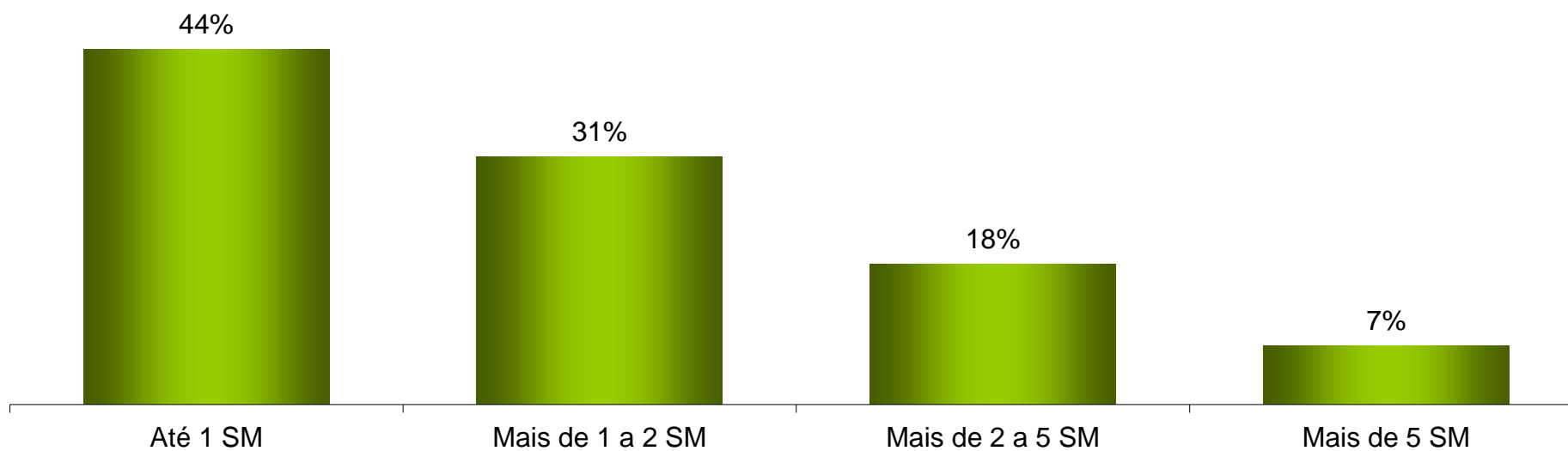


COTAS - PERFIL

Escolaridade



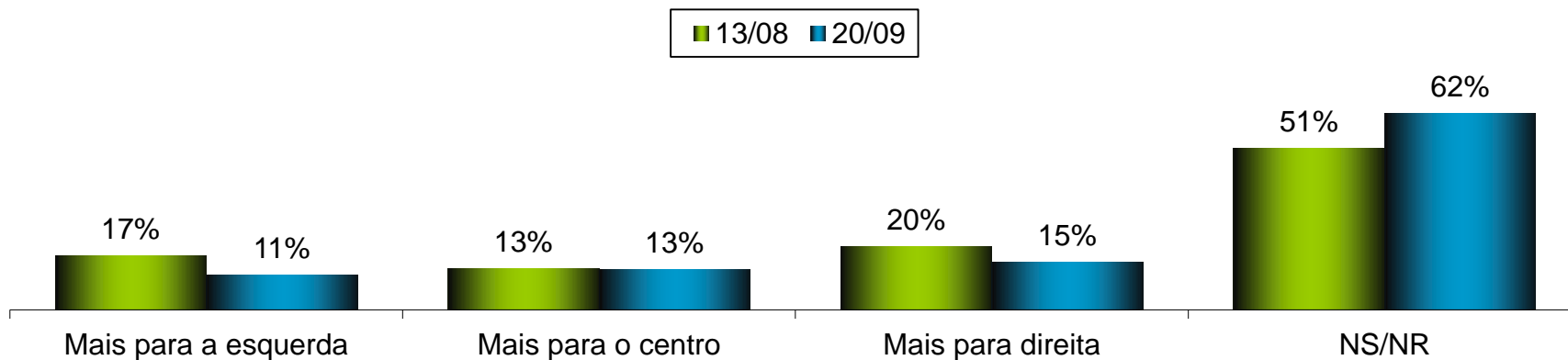
Renda mensal familiar



POLÍTICA

POSICIONAMENTO POLÍTICO

V06. As pessoas costumam falar muito de direita e esquerda na política. Você me diria que hoje o seu posicionamento político é mais para direita, mais para esquerda ou mais de centro?



*Conforme amostragem registrada no Tribunal Eleitoral – BR 07108/2018 e TO 02589/2018 e Conforme amostragem registrada no Tribunal Eleitoral – BR 07056/2018 e TO 05129/2018

ELEIÇÕES 2018

GOVERNADOR

VOTO ESPONTÂNEO PARA GOVERNADOR

V07. Se a eleição fosse hoje, em quem você votaria para Governador do Tocantins? (ESPONTÂNEA NÃO MENCIONAR NENHUM CANDIDATO - RU)

		Porcentual	Porcentagem válida
Válido	Mauro Carlesse (PHS)	42%	61%
	Carlos Anastha (PSB)	19%	28%
	Marlon Reis (Rede)	7%	10%
	Bernadete Aparecida (PSOL)	0%	1%
	Cesar Simoni (PSL)	0%	0%
	Total	68%	100%
Ausente	Outro/ Ninguém/ Nenhum/ Branco e Nulo	8%	
	NS	22%	
	NR	2%	
	Total	32%	
Total	100%		

VOTO ESPONTÂNEO PARA GOVERNADOR

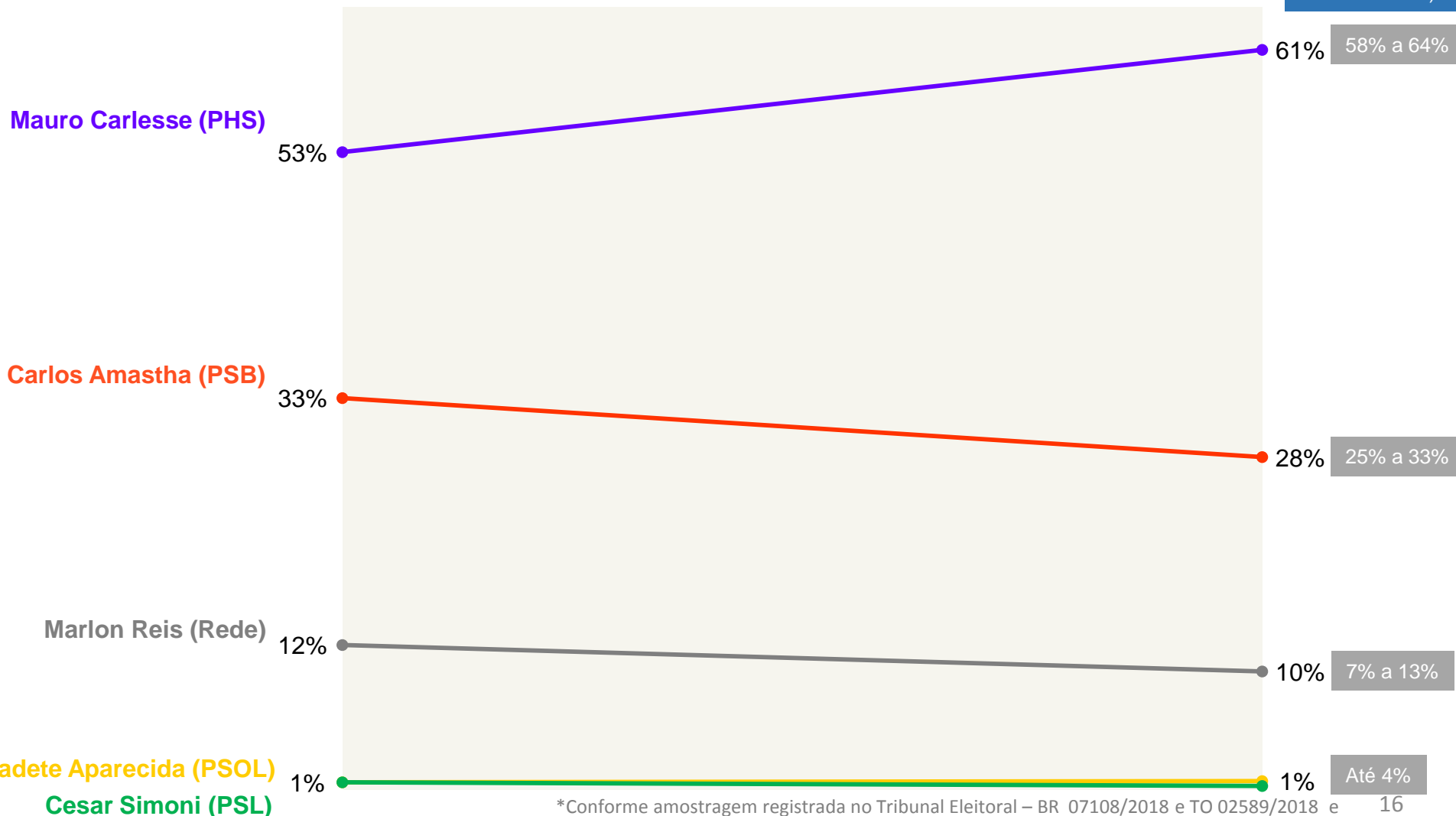
ACOMPANHAMENTO – VOTOS VÁLIDOS

Intervalo dos votos válidos com margem de erro de 3 p.p. (Candidatos com 1% ou mais)

V07. Se a eleição fosse hoje, em quem você votaria para Governador do Tocantins? (ESPONTÂNEA NÃO MENCIONAR NENHUM CANDIDATO - RU)

13/08

20/09



*Conforme amostragem registrada no Tribunal Eleitoral – BR 07108/2018 e TO 02589/2018 e 16
Conforme amostragem registrada no Tribunal Eleitoral – BR 07056/2018 e TO 05129/2018

VOTO ESTIMULADO PARA GOVERNADOR

V09. E se os candidatos fossem esses? → **ANEXO2- GOV** Em quem você votaria para Governador do Tocantins a eleição fosse hoje? (ESTIMULADA E RU)

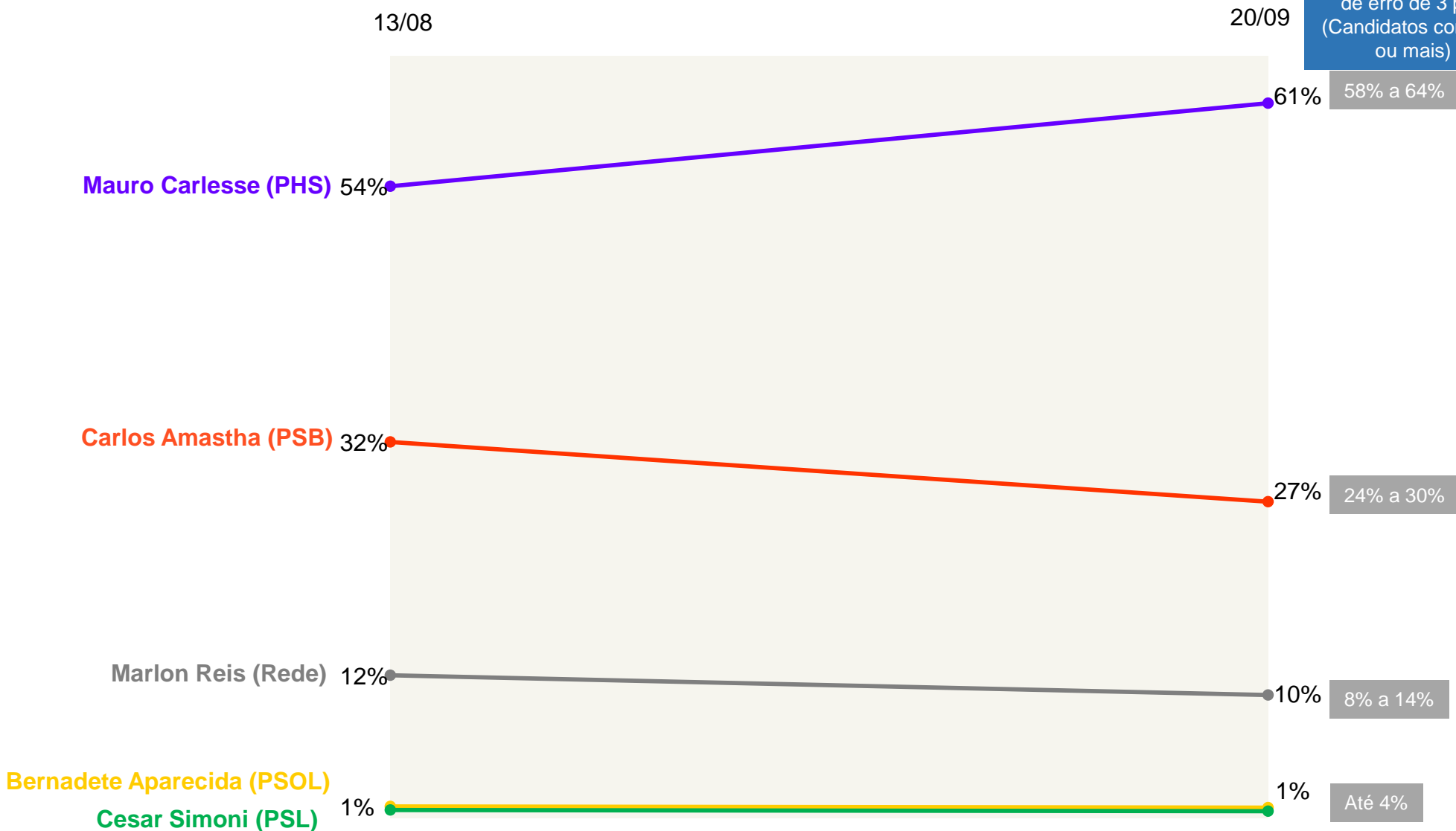
		Porcentual	Porcentagem válida
Válido	Mauro Carlesse (PHS)	49%	61%
	Carlos Amastha (PSB)	22%	27%
	Marlon Reis (Rede)	8%	10%
	Cesar Simoni (PSL)	1%	1%
	Bernadete Aparecida (PSOL)	0%	1%
	Total	80%	100%
Ausente	Ninguém/ Nenhum/ Branco e Nulo	9%	
	NS	9%	
	NR	2%	
	Total	20%	
Total	100%		

VOTO ESTIMULADO PARA GOVERNADOR

ACOMPANHAMENTO – VOTOS VÁLIDOS

Intervalo dos votos válidos com margem de erro de 3 p.p. (Candidatos com 1% ou mais)

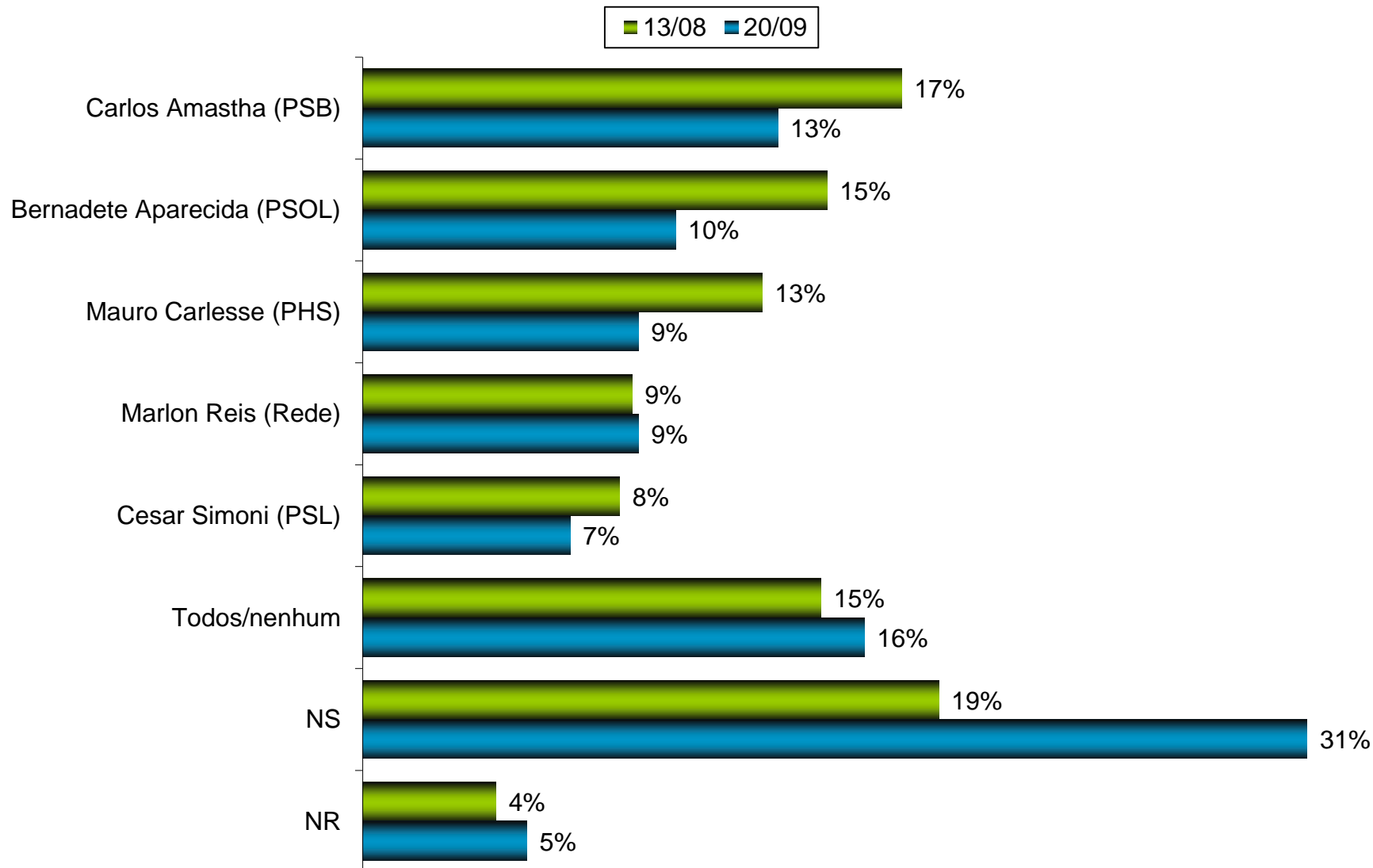
V09. E se os candidatos fossem esses? → ANEXO2- GOV Em quem você votaria para Governador do Tocantins a eleição fosse hoje? (ESTIMULADA E RU)



*Conforme amostragem registrada no Tribunal Eleitoral – BR 07108/2018 e TO 02589/2018 e 18
Conforme amostragem registrada no Tribunal Eleitoral – BR 07056/2018 e TO 05129/2018

REJEIÇÃO DOS CANDIDATOS A GOVERNADOR

V10. **ANEXO2 – GOV** Entre esses, tem algum que você não votaria de jeito algum? (REJEIÇÃO E RU)

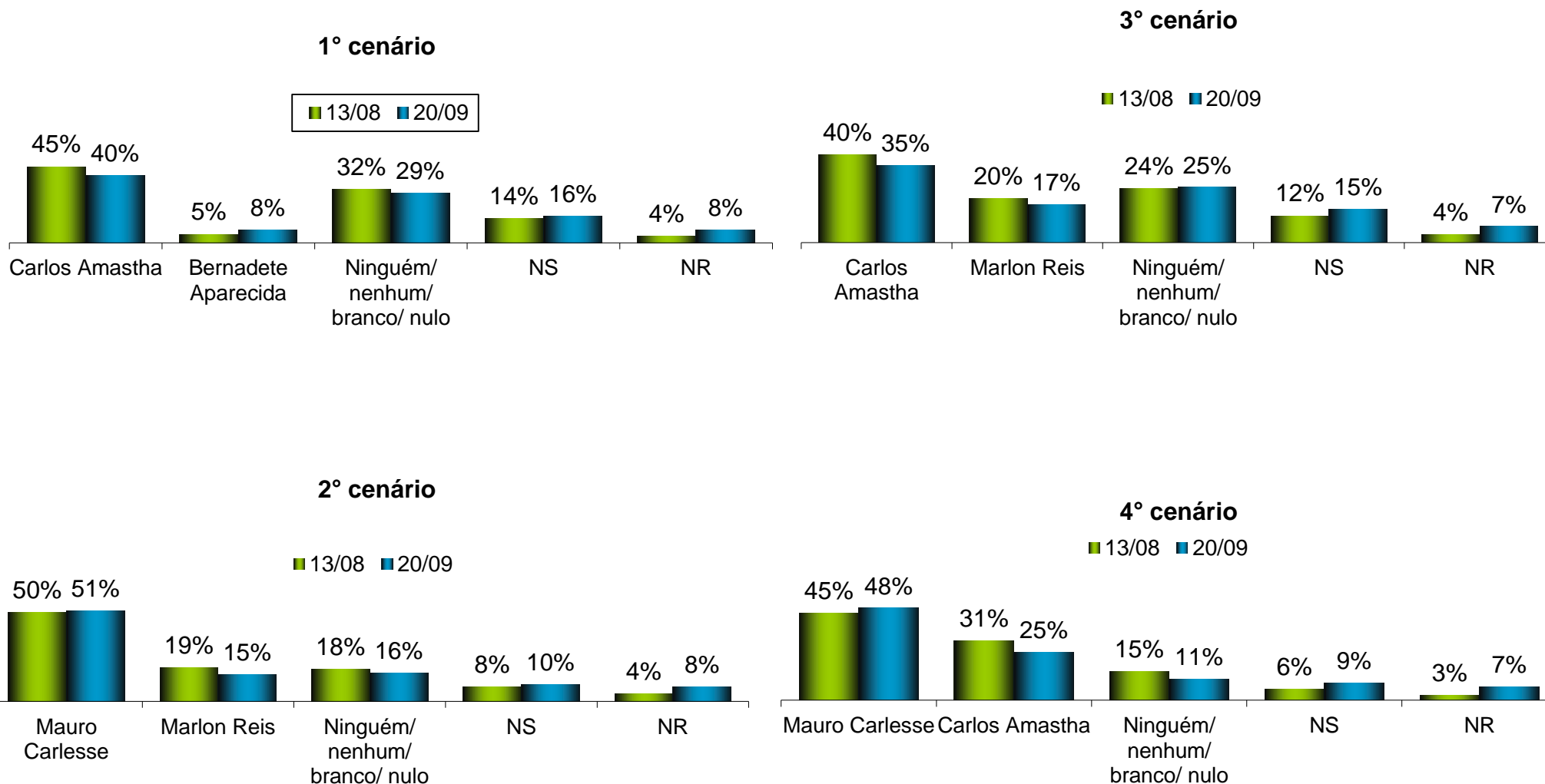


*Conforme amostragem registrada no Tribunal Eleitoral – BR 07108/2018 e TO 02589/2018 e
 Conforme amostragem registrada no Tribunal Eleitoral – BR 07056/2018 e TO 05129/2018

CENÁRIOS DE SEGUNDO TURNO

ACOMPANHAMENTO

V10 a v17. Em quem você votaria para governador se a disputa for entre

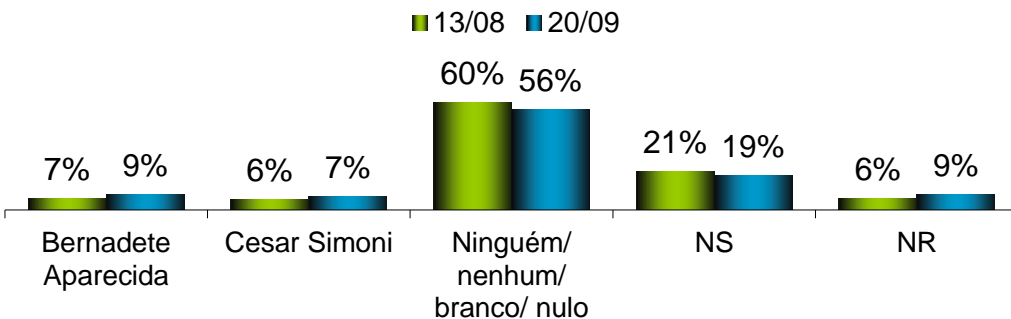


*Conforme amostragem registrada no Tribunal Eleitoral – BR 07108/2018 e TO 02589/2018 e 20
 Conforme amostragem registrada no Tribunal Eleitoral – BR 07056/2018 e TO 05129/2018

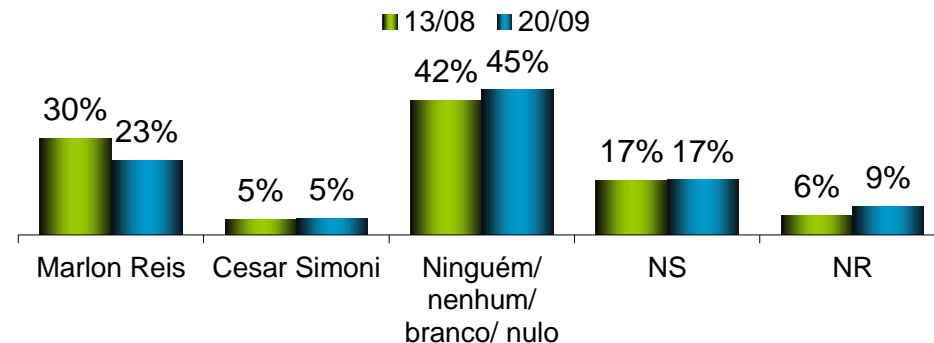
CENÁRIOS DE SEGUNDO TURNO

V10 a v17. Em quem você votaria para governador se a disputa for entre

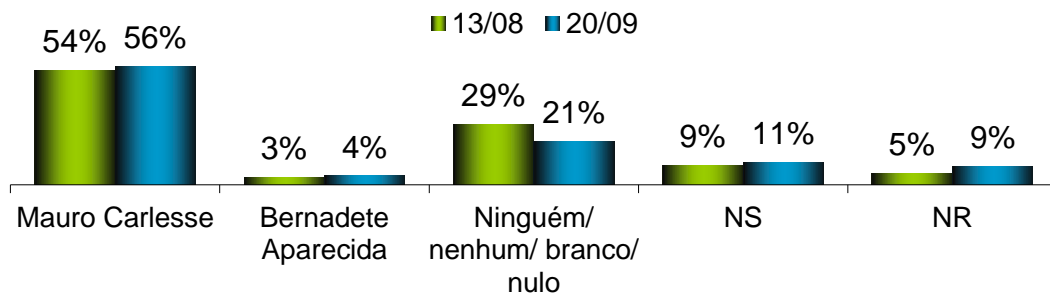
5º cenário



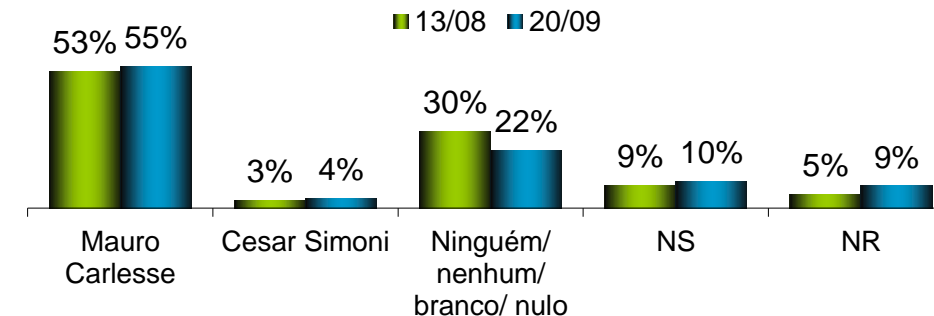
7º cenário



6º cenário



8º cenário



*Conforme amostragem registrada no Tribunal Eleitoral – BR 07108/2018 e TO 02589/2018 e Conforme amostragem registrada no Tribunal Eleitoral – BR 07056/2018 e TO 05129/2018

ELEIÇÕES 2018

SENADOR

VOTO ESPONTÂNEO PARA SENADOR

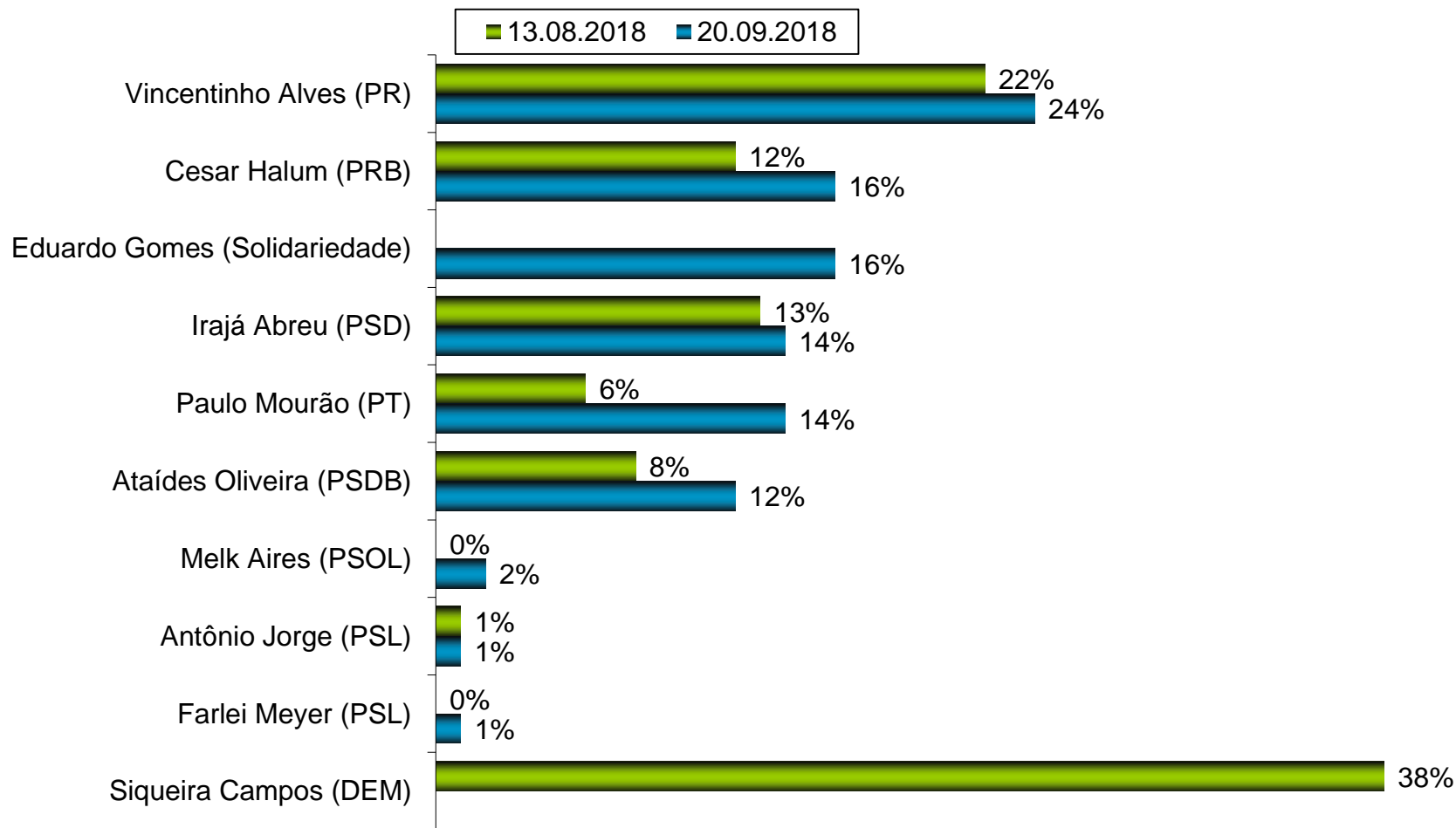
V19. Se a eleição fosse hoje, em quem você votaria para ser Senador pelo Tocantins? (ESPONTÂNEA NÃO MENCIONAR NENHUM CANDIDATO - RU)

		Porcentual	Porcentagem válida
Válido	Vincentinho (PR)	12%	24%
	Cesar Halum (PRB)	8%	16%
	Eduardo Gomes (Solidariedade)	8%	16%
	Irajá Abreu (PSD)	7%	14%
	Paulo Mourão (PT)	7%	14%
	Ataides Oliveira (PSDB)	6%	12%
	Melk Aires (PSOL)	1%	1%
	Antônio Jorge (PSL)	0%	1%
	Farlei O Federal (PSL)	0%	1%
	Total	49%	100%
Ausente	Outros/ Ninguém/ Nenhum/ Branco e Nulo	13%	
	NS	33%	
	NR	5%	
	Total	51%	
Total		100%	

VOTO ESPONTÂNEO PARA SENADOR

ACOMPANHAMENTO – VOTOS VÁLIDOS

V19. Se a eleição fosse hoje, em quem você votaria para ser Senador pelo Tocantins? (ESPONTÂNEA NÃO MENCIONAR NENHUM CANDIDATO - RU)



Intervalo dos votos válidos com margem de erro de 3 p.p. (Candidatos com 1% ou mais)

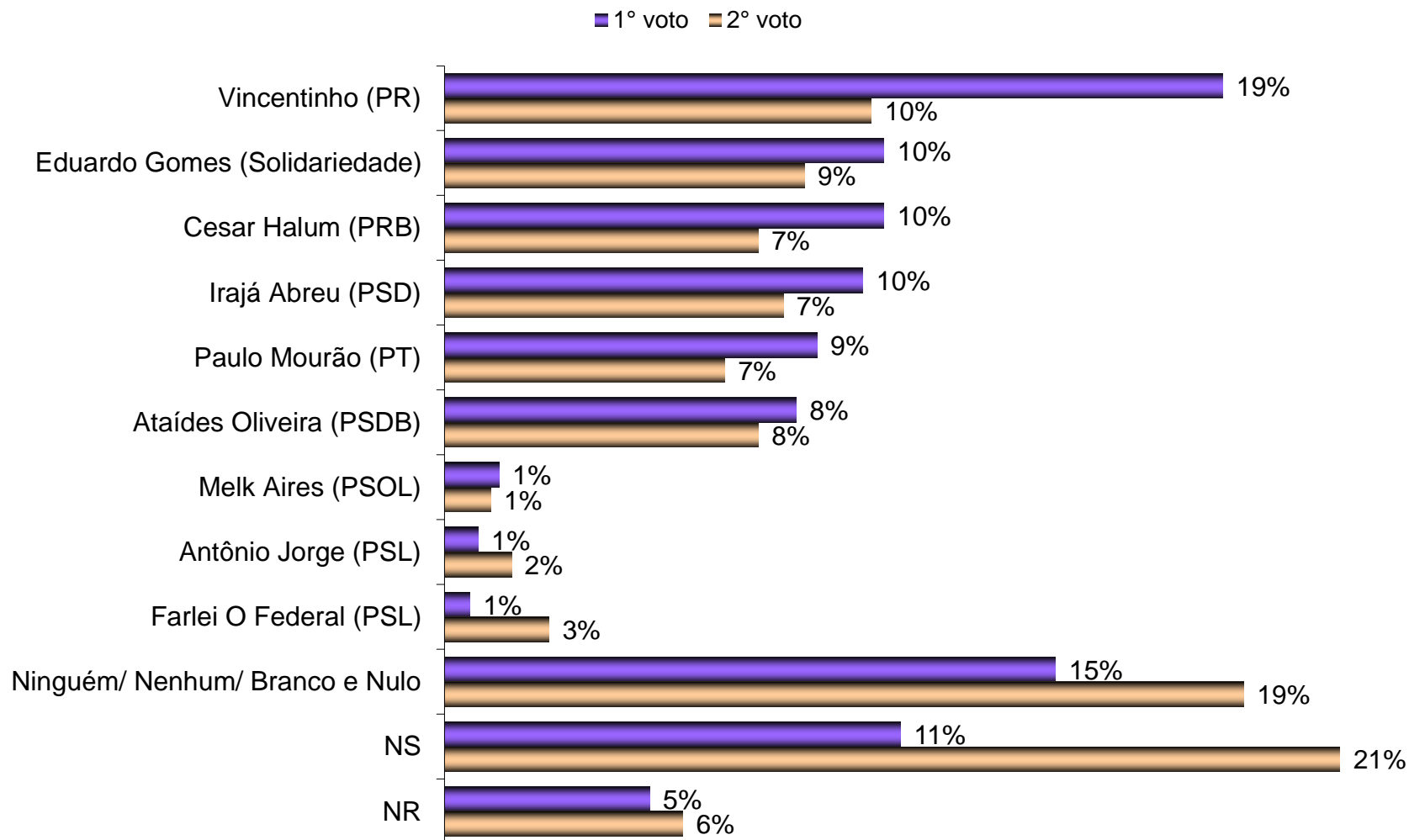
Candidato (Partido)	13.08.2018	20.09.2018	Intervalo
Vicentinho Alves (PR)	24%	24%	21% a 27%
Cesar Halum (PRB)	16%	16%	13% a 19%
Eduardo Gomes (Solidariedade)	16%	16%	13% a 19%
Irajá Abreu (PSD)	14%	14%	11% a 17%
Paulo Mourão (PT)	14%	14%	11% a 17%
Ataídes Oliveira (PSDB)	12%	12%	9% a 15%
Melk Aires (PSOL)	2%	2%	Até 5%
Antônio Jorge (PSL)	1%	1%	Até 4%
Farlei Meyer (PSL)	1%	1%	Até 4%

* Conforme amostragem registrada no Tribunal Eleitoral – BR_07108/2018 e TO_02589/2018 e
 Conforme amostragem registrada no Tribunal Eleitoral – BR_07056/2018 e TO_05129/2018

VOTO ESTIMULADO PARA SENADOR

1º E 2º VOTO – TOTAL DOS ELEITORES

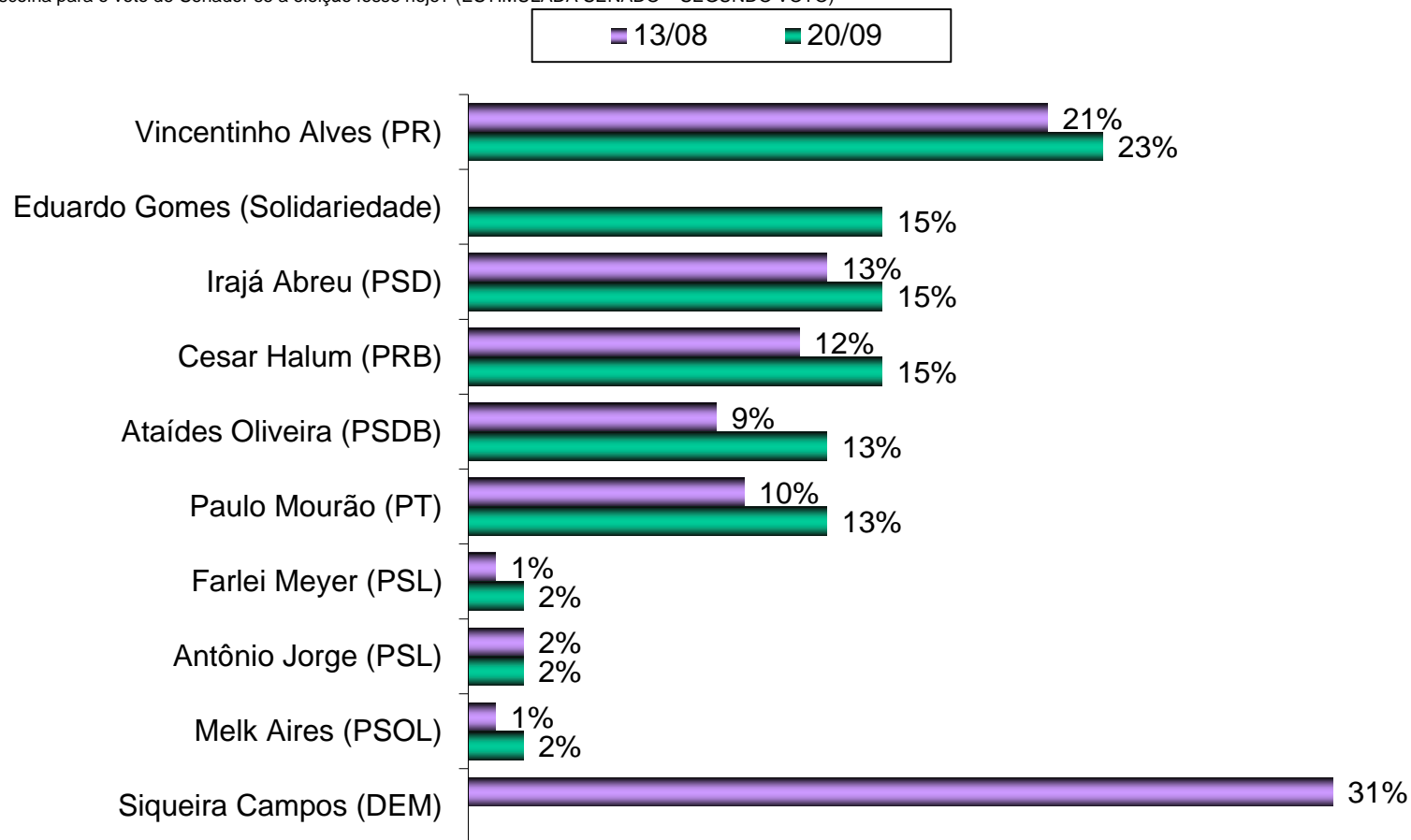
v.20 Entre esses candidatos □ ANEXO3- SENADOR Qual seria a sua primeira escolha para Senador se a eleição fosse hoje? (ESTIMULADA SENADO - PRIMEIRO VOTO) v21. ANEXO3- SENADOR E qual seria a sua segunda escolha para o voto de Senador se a eleição fosse hoje? (ESTIMULADA SENADO – SEGUNDO VOTO)



VOTO ESTIMULADO PARA SENADOR

1º E 2º VOTOS VÁLIDOS - ACOMPANHAMENTO

v.20 Entre esses candidatos □ ANEXO3- SENADOR Qual seria a sua primeira escolha para Senador se a eleição fosse hoje? (ESTIMULADA SENADO - PRIMEIRO VOTO) v21. ANEXO3- SENADOR E qual seria a sua segunda escolha para o voto de Senador se a eleição fosse hoje? (ESTIMULADA SENADO – SEGUNDO VOTO)



Intervalo dos votos válidos com margem de erro de 3 p.p. (Candidatos com 1% ou mais)

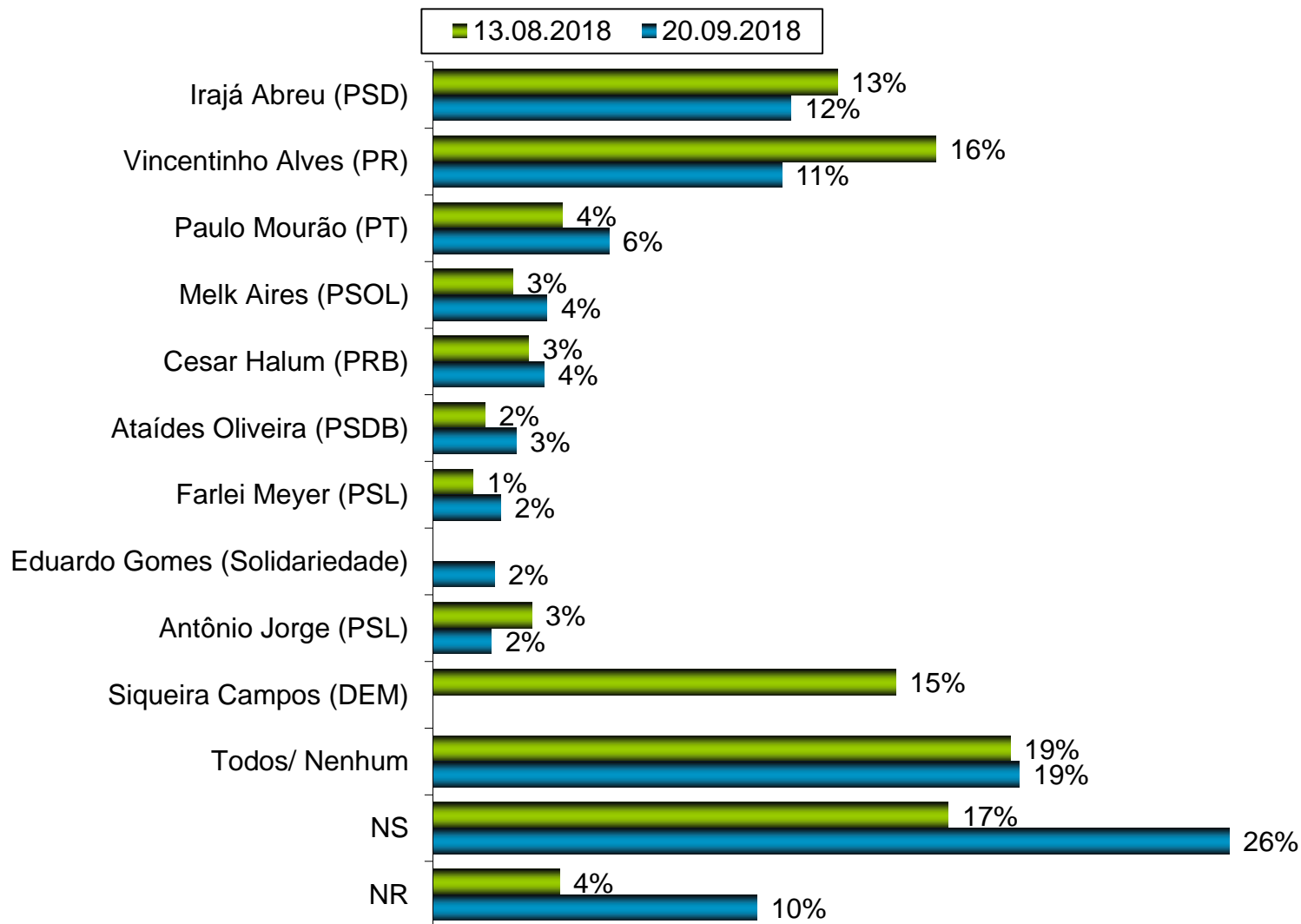
Candidato	13/08	20/09
Vicentinho Alves (PR)	23%	23%
Eduardo Gomes (Solidariedade)	15%	15%
Irajá Abreu (PSD)	15%	15%
Cesar Halum (PRB)	15%	15%
Ataídes Oliveira (PSDB)	13%	13%
Paulo Mourão (PT)	13%	13%
Farlei Meyer (PSL)	2%	2%
Antônio Jorge (PSL)	2%	2%
Melk Aires (PSOL)	2%	2%

20% a 26%	12% a 18%	12% a 18%	12% a 18%	10% a 16%	10% a 16%	Até 5%	Até 5%	Até 5%
-----------	-----------	-----------	-----------	-----------	-----------	--------	--------	--------

* Conforme amostragem registrada no Tribunal Eleitoral – BR 07108/2018 e TO 02589/2018 e
 Conforme amostragem registrada no Tribunal Eleitoral – BR 07056/2018 e TO 05129/2018

REJEIÇÃO DOS CANDIDATOS A SENADOR

V23. **ANEXO3- SENADOR** Entre esses, tem algum que você não votaria de jeito algum? (REJEIÇÃO E RU)



*Conforme amostragem registrada no Tribunal Eleitoral – BR 07108/2018 e TO 02589/2018 e
 Conforme amostragem registrada no Tribunal Eleitoral – BR 07056/2018 e TO 05129/2018

ELEIÇÕES 2018 PRESIDENTE

VOTO ESPONTÂNEO PARA PRESIDENTE

V25. Se a eleição fosse hoje, em quem você votaria para ser Presidente do Brasil? (ESPONTÂNEA NÃO MENCIONAR NENHUM CANDIDATO - RU)

		Porcentual	Porcentagem válida
Válido	Jair Bolsonaro (PSL)	34%	44%
	Fernando Haddad (PT)	23%	30%
	Ciro Gomes (PDT)	8%	11%
	Geraldo Alckmin (PSDB)	5%	6%
	Marina Silva (Rede)	4%	5%
	Henrique Meirelles (MDB)	1%	2%
	Alvaro Dias (PODEMOS)	1%	1%
	João Amoêdo (Novo)	0%	1%
	Guilherme Boulos (PSOL)	0%	0%
	Total	76%	100%
Ausente	Outros/ Ninguém/ Nenhum/ Branco e Nulo	9%	
	NR	3%	
	NS	12%	
	Total	24%	
Total	100%		

*Não foi feito acompanhamento pois na rodada de agosto Luiz Inácio Lula da Silva (PT) ainda não havia sido substituído pelo candidato Fernando Haddad (PT)

Bases: Total dos entrevistados

*Conforme amostragem registrada no Tribunal Eleitoral – BR 07056/2018 e TO 05129/2018

VOTO ESTIMULADO PARA PRESIDENTE

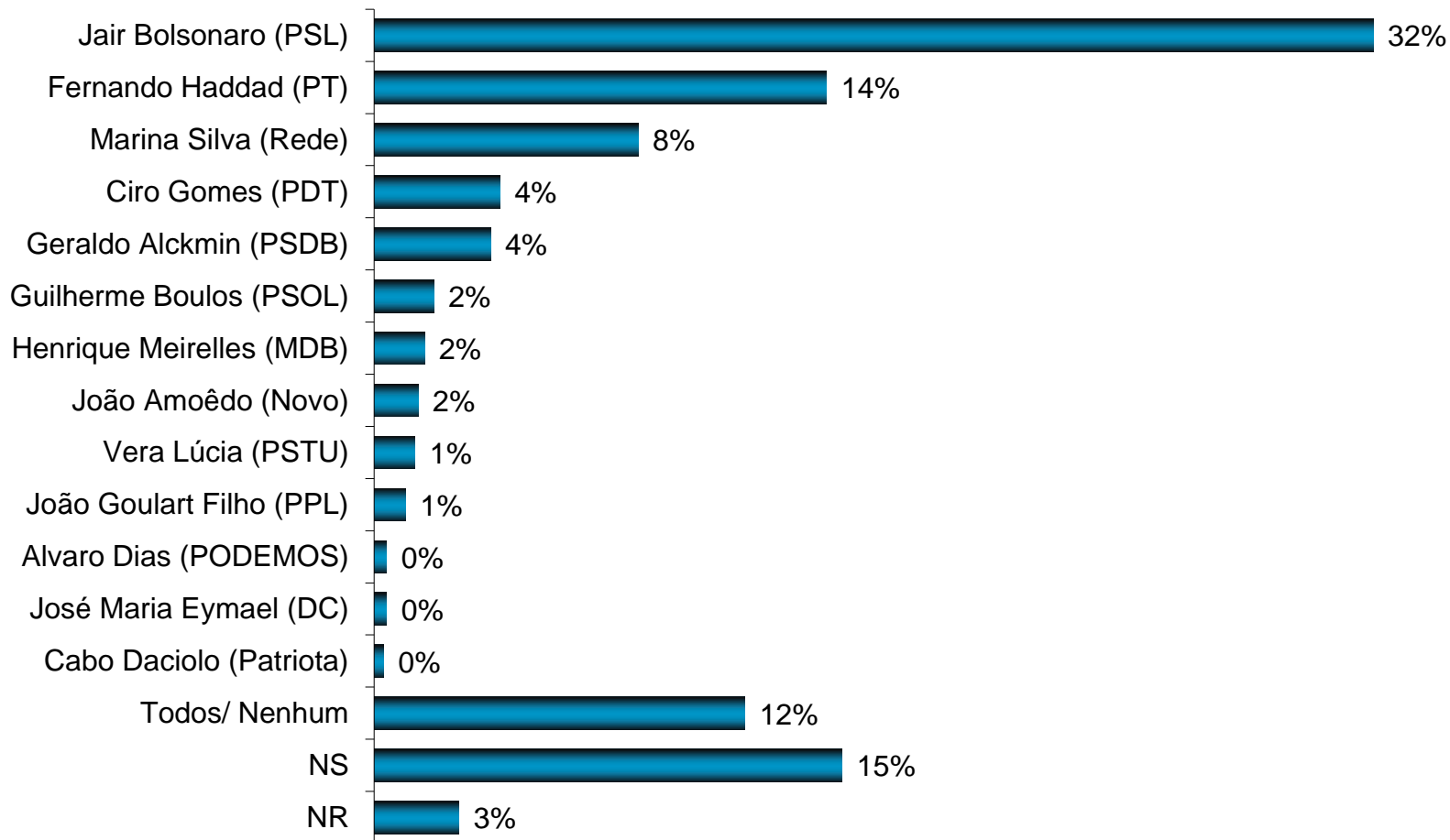
V27. E se os candidatos fossem esses? → **ANEXO4- PRES** Em quem você votaria para Presidente do Brasil a eleição fosse hoje? (ESTIMULADA E RU)

		Porcentual	Porcentagem válida
Válido	Jair Bolsonaro (PSL)	34%	41%
	Fernando Haddad (PT)	25%	30%
	Ciro Gomes (PDT)	9%	11%
	Geraldo Alckmin (PSDB)	6%	7%
	Marina Silva (Rede)	5%	6%
	Henrique Meirelles (MDB)	2%	2%
	Alvaro Dias (PODEMOS)	1%	1%
	João Amoêdo (Novo)	1%	1%
	Guilherme Boulos (PSOL)	0%	0%
	Vera Lúcia (PSTU)	0%	0%
	João Goulart Filho (PPL)	0%	0%
Total	83%	100%	
Ausente	Ninguém/ Nenhum/ Branco e Nulo	7%	
	NS	7%	
	NR	3%	
	Total	17%	
Total		100%	

*Não foi feito acompanhamento pois na rodada de agosto Luiz Inácio Lula da Silva (PT) ainda não havia sido substituído pelo candidato Fernando Haddad (PT)

REJEIÇÃO AOS CANDIDATOS A PRESIDÊNCIA

V28. **ANEXO4 – PRES** Entre esses, tem algum que você não votaria de jeito algum? (REJEIÇÃO E RU)

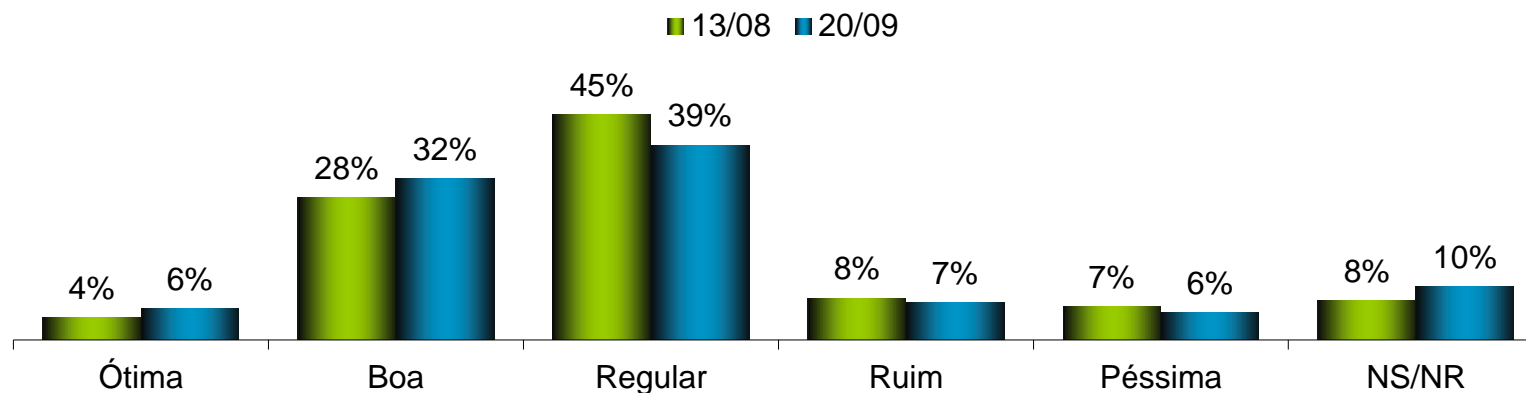


*Não foi feito acompanhamento pois na rodada de agosto Luiz Inácio Lula da Silva (PT) ainda não havia sido substituído pelo candidato Fernando Haddad (PT)

GOVERNO DE TOCANTINS

AVALIAÇÃO DA ATUAÇÃO DE MAURO CARLESSE COMO GOVERNADOR

v19. Como avalia a atuação de Mauro Carlesse no governo do Tocantins?





**Av. São Sebastião, 3285, Bairro Quilombo
Cuiabá MT - CEP: 78045-200
Telefone: (65) 3314-1300**

**www.vetorpesquisas.com.br
e-mail: vetorap@terra.com.br**