

PESQUISA QUANTITATIVA

VETOR PESQUISAS

ESTUDO DO CENÁRIO ELEITORAL EM ARAGUAÍNA - TO

NOVEMBRO DE 2020




ÍNDICE

Dados técnicos

Perfil dos entrevistados

Avaliação das administrações públicas

Eleições 2020 – Prefeitura Municipal de Araguaína



DADOS TÉCNICOS

OBJETIVO

O objetivo desta pesquisa é avaliar o cenário eleitoral 2020 para prefeitura em Araguaína (TO).

METODOLOGIA

Pesquisa quantitativa.

TÉCNICA

Survey de opinião - face a face.

PÚBLICO ALVO

Eleitorado urbano da cidade de Araguaína - TO.

INTERVALO DE CONFIANÇA

95%.

MARGEM DE ERRO

Aproximadamente 4,4 pontos percentuais.

AMOSTRA

500 entrevistas.

PERÍODO DE CAMPO

Dias 08 a 11 de novembro de 2020.



REGISTRO DA PESQUISA TO – 01168/2020



Visualizar Pesquisa Eleitoral - TO-01168/2020

ARAGUAÍNA - TO

Número de identificação:	TO-01168/2020	Data de registro:	07/11/2020
Cargo(s):	Prefeito	Data de divulgação:	13/11/2020
Empresa contratada/ Nome Fantasia:	CNPJ: 00081933000150 - VETOR ASSESSORIA E PESQUISA DE MERCADO E DE OPINIAO PUBLICA LTDA / VETOR	Eleição:	Eleições Municipais 2020
Entrevistados:	500	Data de início da pesquisa:	08/11/2020
Data de término da pesquisa:	11/11/2020	Estatístico responsável:	THAIS NIELAND SOARES BORGES
Registro do estatístico no CONRE:	10099	Valor:	R\$ 26.385,00
Contratante é a própria empresa?	Não		
Contratante(s):	CPE/CNPJ: 25063421000192 - FEDERACAO DAS INDUSTRIAS DO ESTADO DO TOCANTINS / FIETO Origem do Recurso: (Recursos próprios)		
Pagante(s) do trabalho:			

Metodologia de pesquisa:

Pesquisa quantitativa, do tipo Survey, que consiste na aplicação de um questionário estruturado a uma amostra representativa do público alvo, que neste caso é o eleitorado residente na região urbana de Araguaína - TO. O objetivo é realizar uma investigação exploratória a respeito das Eleições Municipais para prefeito que acontecerão em 2020. As entrevistas serão realizadas por entrevistas pessoais.

Plano amostral e ponderação quanto a sexo, idade, grau de instrução e nível econômico do entrevistado; intervalo de confiança e margem de erro:

Plano Amostral e Ponderação quanto a Sexo, Idade, Grau de Instrução e Renda do entrevistado; Intervalo de Confiança e Margem de Erro: Amostra representativa do eleitorado urbano de Araguaína - TO. Os eleitores são selecionado para entrevista com a utilização de quotas amostrais proporcionais em função das variáveis

para: Gênero: Masculino (46%) Feminino (54%); Idade: 16-24(16%) 25-34 (24%) 35-44 (23%) 45-59 (23%) 60 Anos ou + (14%); Escolaridade: Até Primeiro Grau (32%) Ensino Médio (47%) Ensino Superior ou Mais (21%); Renda: Até 02 SM (41%), Mais de 02 a 05 SM(35%) e Mais de 05 SM(24%). Tomando como referência informações do TSE 2020 E DO IBGE - CENSO 2010. Pelo fato do estrato de idade de 16 a 17 anos não ser representativo foi realizado o agrupamento com o estrato de idade de 18 a 24 anos, ficando assim o primeiro estrato da idade de 16 a 24 anos. A amostra selecionada é Autoponderada. O intervalo de confiança é de 95% e o erro máximo estimado é de 4,4 pontos percentuais para mais ou para menos.

Sistema interno de controle e verificação, conferência e fiscalização da coleta de dados e do trabalho de campo:

Para a realização da pesquisa, utiliza-se uma equipe de entrevistadores e supervisores contratados pela Vetor Assessoria e Pesquisa de Mercado e de Opinião Pública, devidamente treinados para o trabalho. Os questionários serão coletados de forma digital em Smartphone/Tablets e existe o controle da localização da coleta por meio do aplicativo que gera as coordenadas. Os questionários aplicados são submetidos a uma fiscalização de aproximadamente 20% (Vinte por cento) para verificação e confirmação das respostas fornecidas pelos entrevistados.

Dados relativos aos municípios e bairros abrangidos pela pesquisa. Na ausência de delimitação do bairro, será identificada a área em que foi realizada a pesquisa (conforme §7º, do art. 2º, da Resolução-TSE nº. 23.600/2019, a partir do dia em que a pesquisa puder ser divulgada e até o dia seguinte, o registro deverá ser complementado, sob pena de ser a pesquisa considerada não registrada; na ausência de delimitação do bairro, será identificada a área em que foi realizada):

A área de coleta é a região urbana de Araguaína- TO.

Notas Fiscais

Nome do arquivo	Ações
NF_VETOR PESQUISAS.pdf	ui-button
NF_VETOR PESQUISAS_2.pdf	ui-button
NF Vetor Pesquisas_carta correção.pdf	ui-button

THAIS NIELAND SOARES
BORGES:02919453173

Assinado de forma digital por THAIS NIELAND SOARES BORGES:02919453173
Dados: 2020.11.12 16:49:54 -04'00'

Atenção: Os dados desta pesquisa estão disponíveis para divulgação a partir do dia 13 de novembro 2020 e foram registrados no Tribunal Superior Eleitoral sob o numero TO - 01168/2020.

É obrigatória a citação da fonte “Vetor Pesquisas” na utilização, divulgação e publicação dos dados totais ou parciais deste relatório.

Esta pesquisa seguiu rigorosamente o Código Internacional de Prática de Pesquisa Social e Marketing da ESOMAR adotado pela ABEP – Associação Brasileira de Empresas de Pesquisa.

Nos colocamos a disposição para dirimir eventuais dúvidas quanto a forma exata e correta da publicação ou divulgação.(Código Internacional de Prática de Pesquisa Social e Marketing ESOMAR - Artigos 29 e 34).

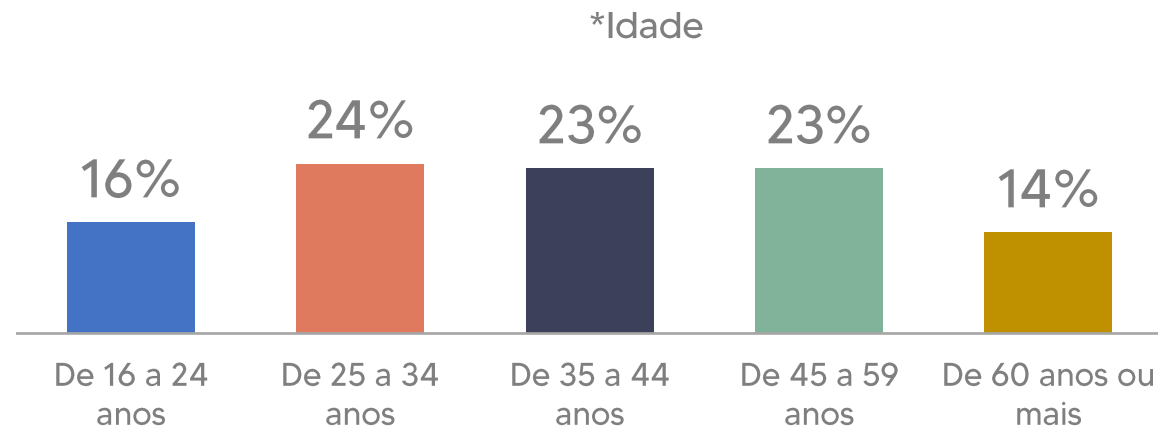
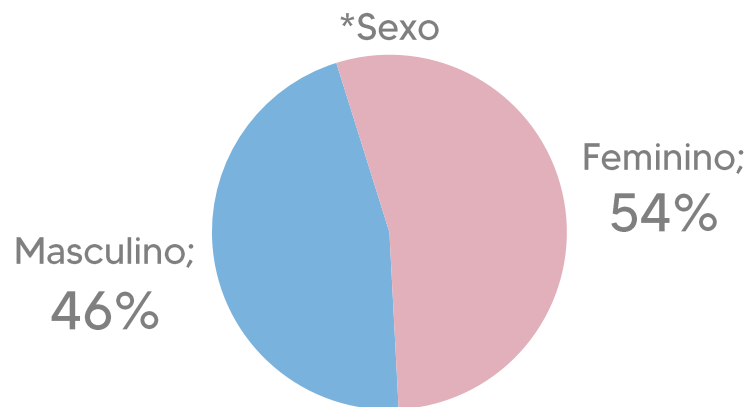
Alguns gráficos podem não somar em cem por cento devido ao arredondamento automático do programa de tratamento estatístico.



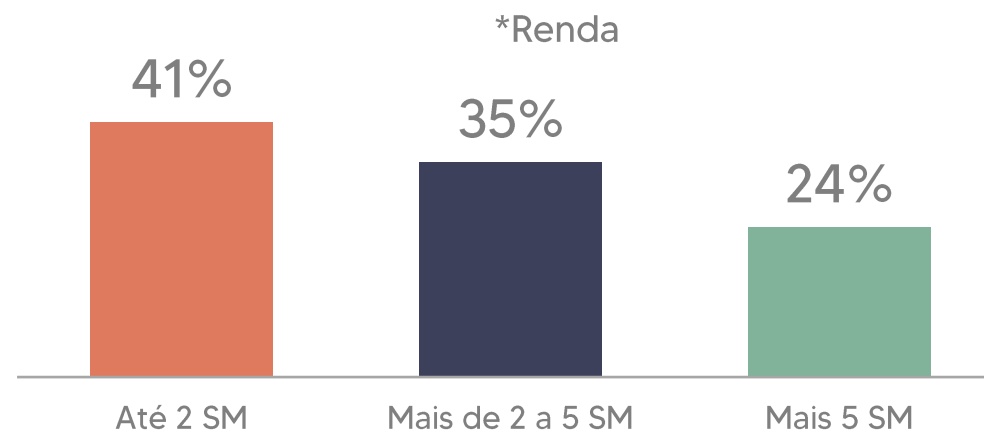
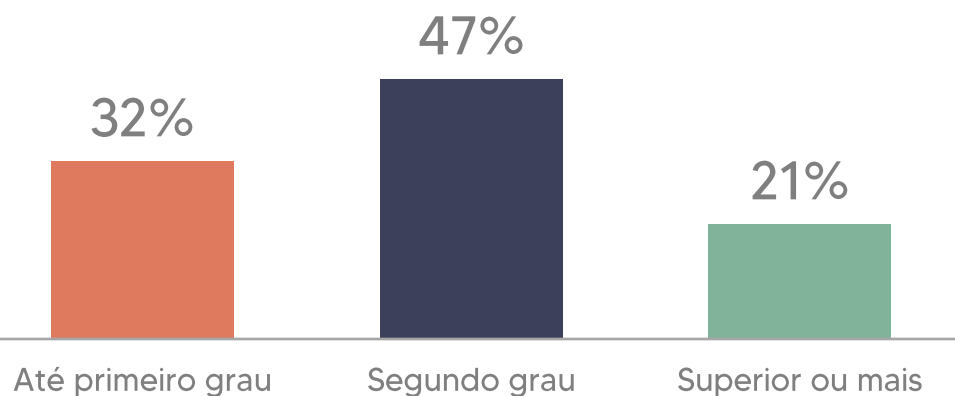
Perfil dos entrevistados



Cotas - Perfil dos entrevistados



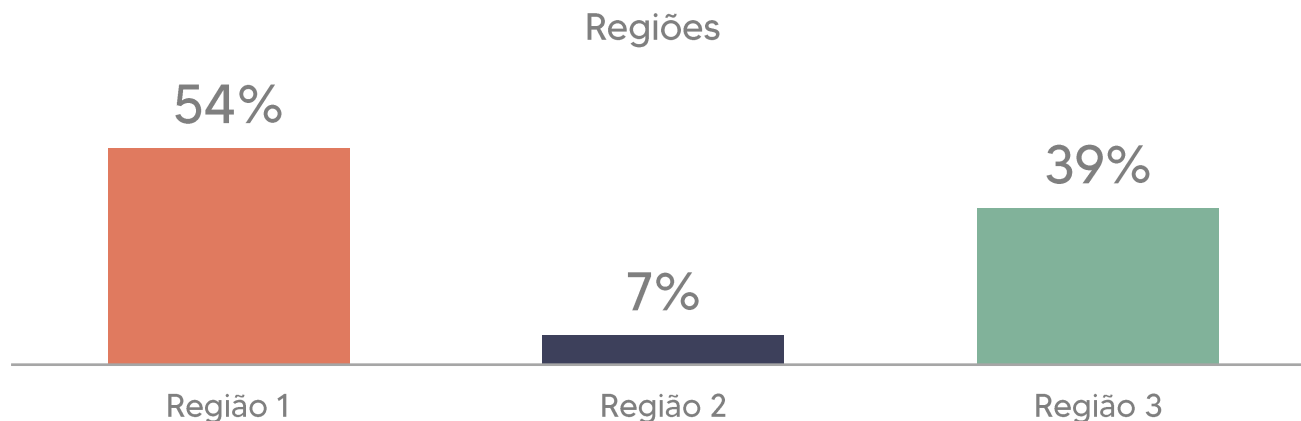
***Escolaridade**



Para estabelecimento de critérios de cota (estratos) foram utilizados dados secundários do IBGE e TSE no que se refere a sexo, idade, escolaridade e renda.

Base: Total dos entrevistados

Regionalização



Região 1 (54%)
Loteamento Araguaína Sul
Centro
Morada do Sol
Loteamento Maracana
St Oeste
São João
Res. São Miguel
St Noroeste
St Ana Maria
Senador
Raizal
Jardim Italia
St Brasil
Conjunto Urbanístico
Setor Coimbra
Vila Norte
Vila Goiás
Dom Orione
Jardim Bounganville
Boa sorte
Loteamento Planalto
St Costa Esmeralda
St Universitário
Lot Cruzeiro
Lot Alaska
Setor Aeroviário
Vila Aliança
St Rodoviário
Vila Boa
Conjunto Residencial Patrocínio
Morada do Sol 2
Jardim das flores
St Barros
Loteamento Couto Magalhães
Loteamento Martins Jorge

Região 2 (7%)
Ipê
Pq Sonhos dourados
Pedra Alta
Loteamento Jose Ferreira
Vila Cearense
Res Jardim Europa
JK
Monte Sinai

Região 3 (39%)
Loteamento Nova Araguaína
Lago Azul I a III
Jardim Filadelfia
Jardim Paulista
St Caraja
Setor Palmas
Eldorado
St. Tocantins
St Itatiaia
Lot Fatima
Céu Azul
St Tiuba
Santa Terezinha
Santa Monica
Jardim Beira Lago
Res. Camargo
Vila Ribeiro
Res. Itaipu
Vila Ferreira
Vila Santa Luzia
Jardim Santa Helena
Jardim Garavelo Sul
Lot Liberdade
Daiana

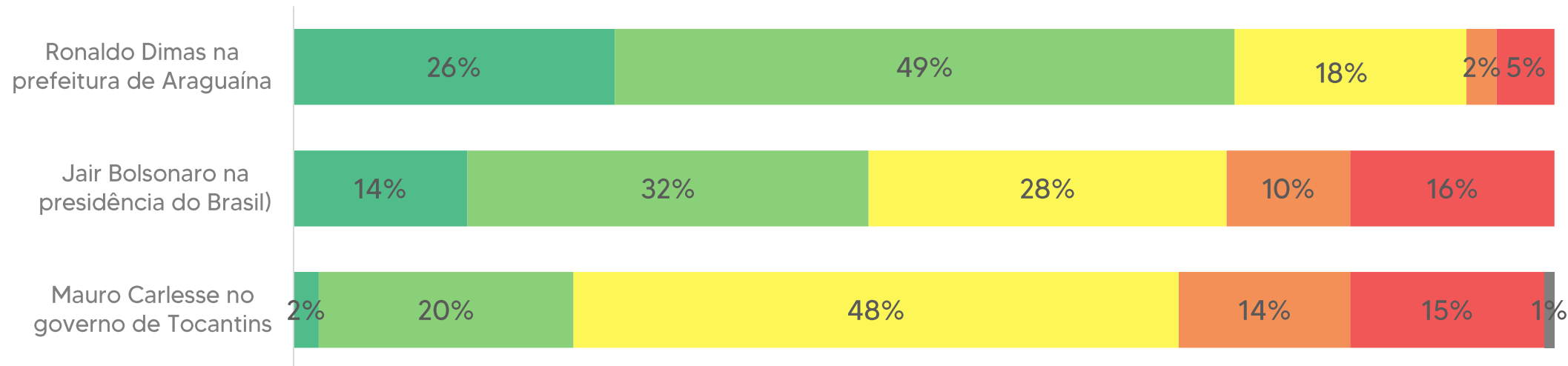


Avaliação das administrações públicas

Avaliação das administrações públicas



■ Ótima ■ Boa ■ Regular ■ Ruim ■ Péssima ■ NS/NR



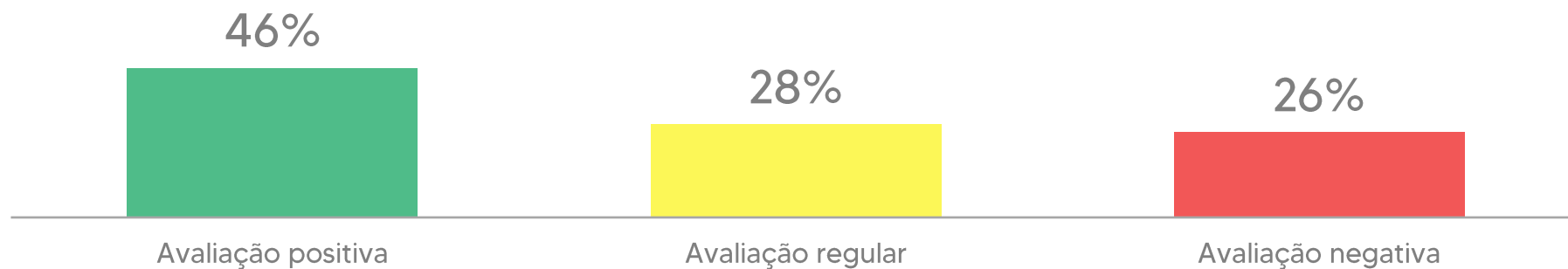
Base: Total dos entrevistados

*Número de registro: Tribunal Eleitoral TO – 01168/2020
Resultados disponíveis para divulgação a partir do dia 13/11/2020



Avaliação das administrações públicas - Presidência do Brasil

Para você, a administração do Brasil está sendo: ótima, boa, regular, ruim ou péssima?



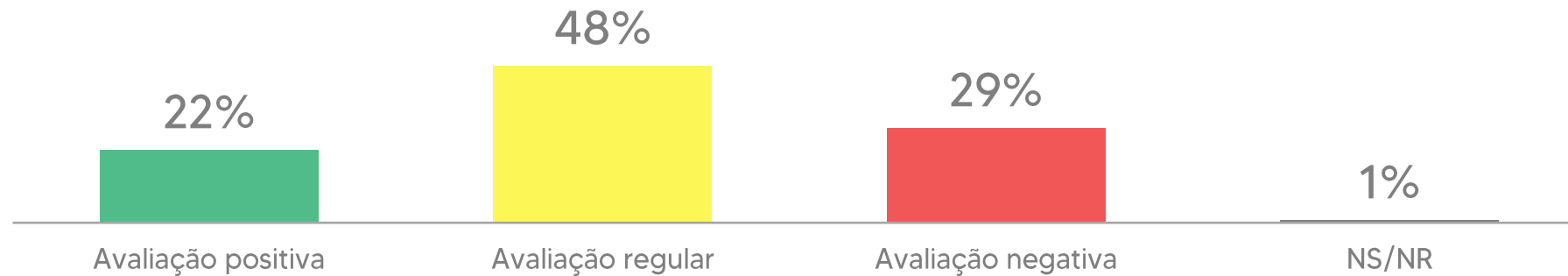
Base: Total dos entrevistados

*Número de registro: Tribunal Eleitoral TO – 01168/2020
Resultados disponíveis para divulgação a partir do dia 13/11/2020



Avaliação das administrações públicas - Governo de Tocantins

Para você, a administração do estado de Tocantins está sendo: ótima, boa, regular, ruim ou péssima?



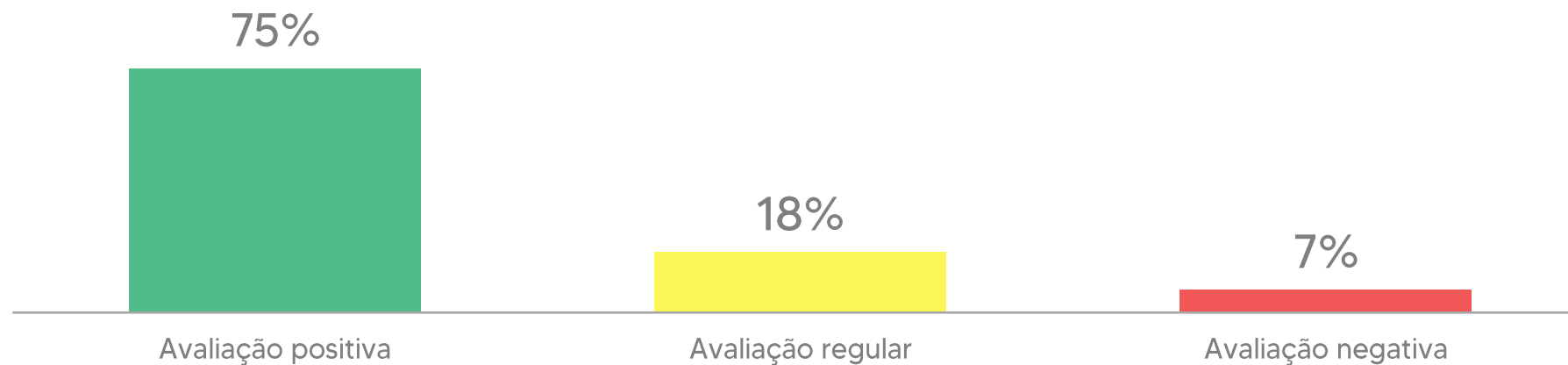
Base: Total dos entrevistados

*Número de registro: Tribunal Eleitoral TO – 01168/2020
Resultados disponíveis para divulgação a partir do dia 13/11/2020



Avaliação das administrações públicas - Prefeitura de Araguaína

Para você, a administração do Araguaína está sendo: ótima, boa, regular, ruim ou péssima?



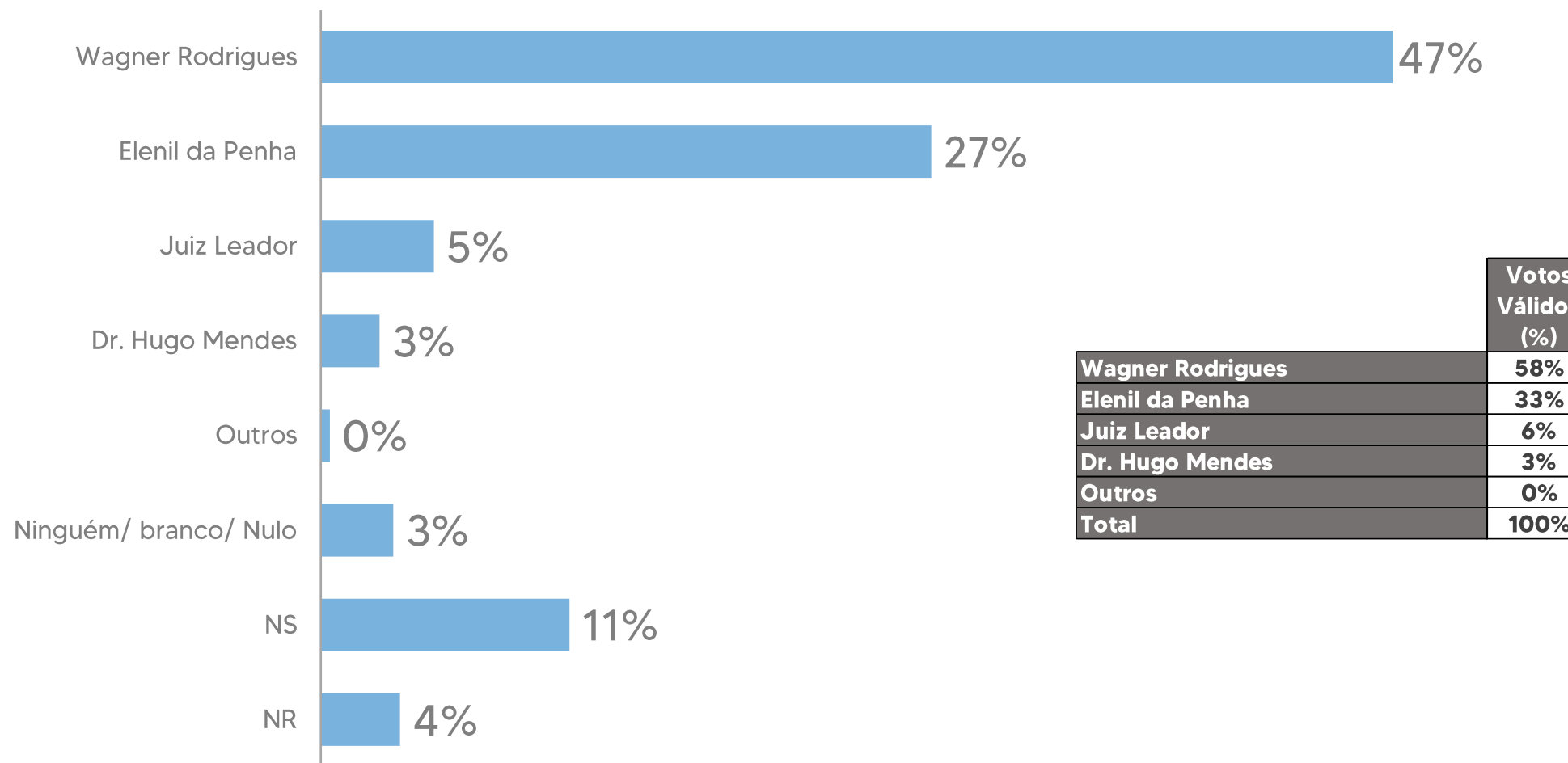
Eleições 2020

**Prefeitura Municipal
de Araguaína**



Voto espontâneo para prefeito

Se a eleição fosse hoje, em quem você votaria para prefeito de Araguaína?



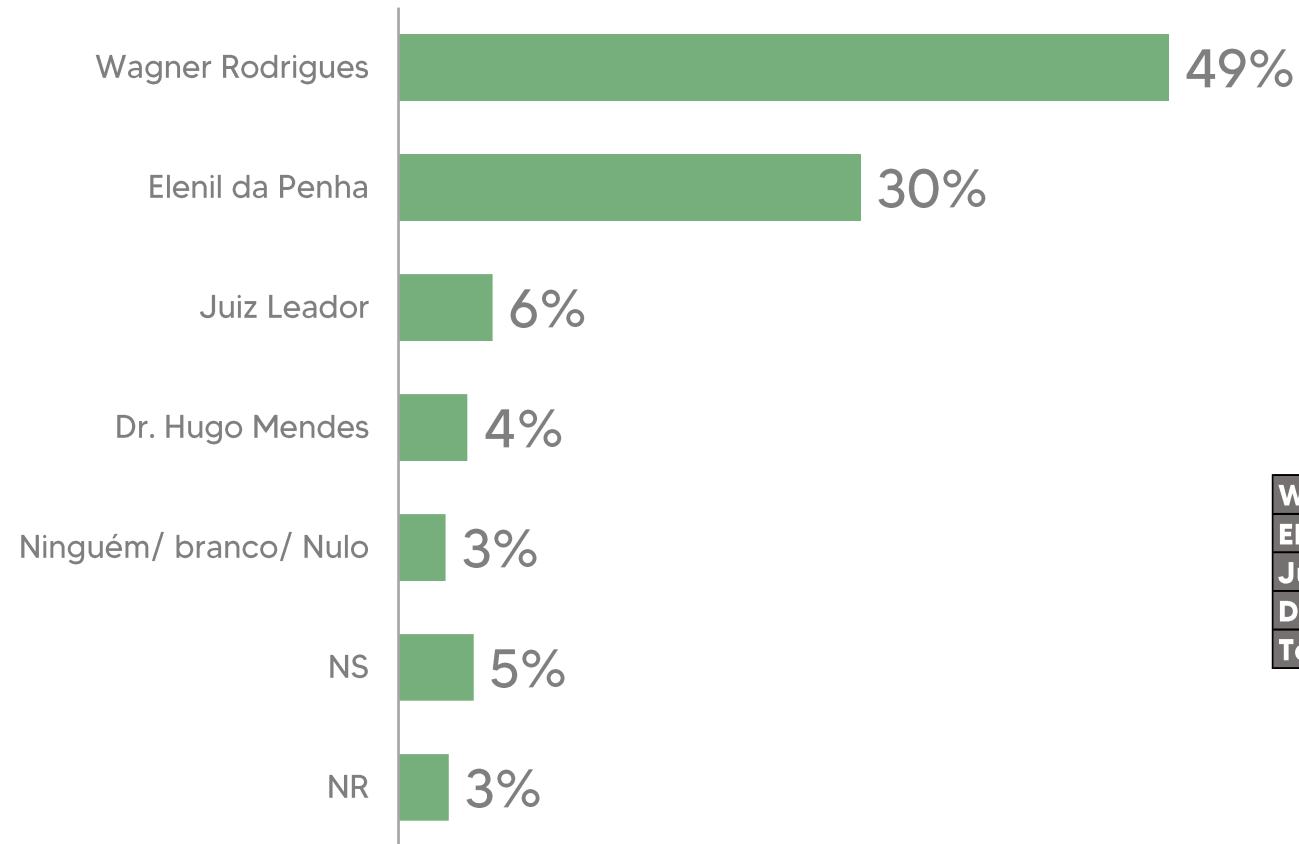
Base: Total dos entrevistados

*Número de registro: Tribunal Eleitoral TO – 01168/2020
Resultados disponíveis para divulgação a partir do dia 13/11/2020



Voto estimulado para prefeito

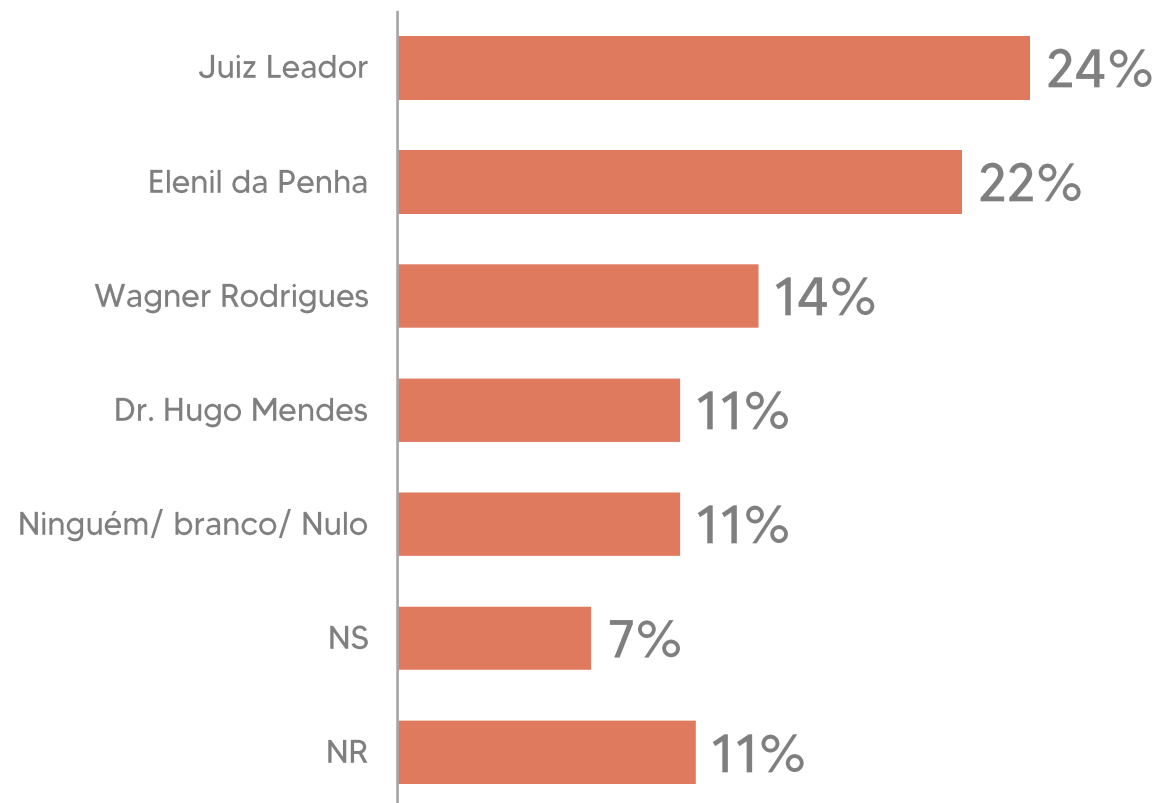
E se os candidatos fossem esses: (ler os nomes em rodízio)? Em quem você votaria para Prefeito de Araguaína se a eleição fosse hoje?



	Votos Válidos (%)
Wagner Rodrigues	55%
Elenil da Penha	33%
Juiz Leador	7%
Dr. Hugo Mendes	5%
Total	100%

Rejeição para prefeito

Em qual desses candidatos você não votaria de jeito nenhum? (ler os nomes em rodízio) (REJEIÇÃO)





Obrigado

Vetor Pesquisa
vetorap@terra.com.br
(65) 3314-1300