

PESQUISA QUANTITATIVA

VETOR PESQUISAS

# ESTUDO DO CENÁRIO ELEITORAL EM GURUPI - TO

OUTUBRO DE 2020




# ÍNDICE

Dados técnicos

Perfil dos entrevistados

Avaliação das administrações públicas

Eleições 2020 – Prefeitura Municipal de Gurupi



# DADOS TÉCNICOS

## OBJETIVO

O objetivo desta pesquisa é avaliar o cenário eleitoral em Gurupi (TO)

## METODOLOGIA

Pesquisa quantitativa.

## TÉCNICA

Survey de opinião - face a face.

## PÚBLICO ALVO

Eleitorado urbano da cidade de Gurupi - TO.

## INTERVALO DE CONFIANÇA

95%.

## MARGEM DE ERRO

Aproximadamente 4,4 pontos percentuais.

## AMOSTRA

500 entrevistas.

## PERÍODO DE CAMPO

Dias 16 a 17 de outubro de 2020.



# REGISTRO DA PESQUISA TO – 01621/2020

## Visualizar Pesquisa Eleitoral - TO-01621/2020

### GURUPI - TO

Número de identificação:	TO-01621/2020	Eleição:	Eleições Municipais 2020
Data de registro:	13/10/2020	Data de divulgação:	19/10/2020
Data de início da pesquisa:	16/10/2020	Data de término da pesquisa:	18/10/2020
Cargo(s):	Prefeito	Entrevistados:	500
Valor:	R\$ 26.385,00	Estatístico responsável:	THAIS NIELAND SOARES BORGES
Registro do estatístico no CONRE:	10099	Data limite para editar detalhes de bairro/município:	20/10/2020
Contratante é a própria empresa?	Não		

Contratante(s): 25063421000192 - FEDERACAO DAS INDUSTRIAS DO ESTADO DO TOCANTINS / FIETO Origem do Recurso: (Recursos próprios)

Pagante(s) do trabalho:

#### Metodologia de pesquisa:

Pesquisa quantitativa, do tipo Survey, que consiste na aplicação de um questionário estruturado a uma amostra representativa do público alvo, que neste caso é o eleitorado residente na região urbana de Gurupi - TO. O objetivo é realizar uma investigação exploratória a respeito das Eleições Municipais para prefeito que acontecerão em 2020. As entrevistas serão realizadas por entrevistas pessoais.

Plano amostral e ponderação quanto a sexo, idade, grau de instrução e nível econômico do entrevistado; intervalo de confiança e margem de erro:

Plano Amostral e Ponderação quanto a Sexo, Idade e Grau de Instrução do entrevistado; Intervalo de Confiança e Margem de Erro: Amostra representativa do eleitorado urbano de Gurupi - TO. Os eleitores são selecionado para entrevista com a utilização de quotas amostrais proporcionais em função das variáveis para: Gênero: Masculino (47%) Feminino (53%); Idade: 16-24(14%) 25-34 (22%) 35-44 (22%) 45-59 (25%) 60 Anos ou + (17%); Escolaridade: Até Primeiro Grau (28%) Ensino Médio (47%) Ensino Superior ou Mais (25%); Renda: Até 02 SM (37%), Mais de 02 a 05 SM(38%) e Mais de 05 SM(25%). Tomando como referência informações do TSE 2020 E DO IBGE - CENSO 2010. Pelo fato do estrato de idade de 16 a 17 anos não ser representativo foi realizado o agrupamento com o estrato de idade de 18 a 24 anos, ficando assim o primeiro estrato da idade de 16 a 24 anos. A amostra selecionada é Autoponderada. O intervalo de confiança é de 95% e o erro máximo estimado é de 4,4 pontos percentuais para mais ou para menos.

Sistema interno de controle e verificação, conferência e fiscalização da coleta de dados e do trabalho de campo:

Para a realização da pesquisa, utiliza-se uma equipe de entrevistadores e supervisores contratados pela Vetor Assessoria e Pesquisa de Mercado e de Opinião Pública, devidamente treinados para o trabalho. Os questionários serão coletados de forma digital em Smartphone/Tablets e existe o controle da localização da coleta por meio do aplicativo que gera as coordenadas. Os questionários aplicados são submetidos a uma

fiscalização de aproximadamente 20% (Vinte por cento) para verificação e confirmação das respostas fornecidas pelos entrevistados.

Dados relativos aos municípios e bairros abrangidos pela pesquisa. Na ausência de delimitação do bairro, será identificada a área em que foi realizada a pesquisa (conforme §7º do art. 2º, da Resolução-TSE nº. 23.600/2019. Até o sétimo dia seguinte ao registro da pesquisa, será ele complementado com os dados relativos aos bairros abrangidos; na ausência de delimitação do bairro, será identificada a área em que foi realizada);

A área de abrangência da coleta é a região urbana de Gurupi - TO.

**Atenção:** Os dados desta pesquisa estão disponíveis para divulgação a partir do dia 19 de outubro 2020 e foram registrados no Tribunal Superior Eleitoral sob o numero TO - 01621/2020.

É obrigatória a citação da fonte “Vetor Pesquisas” na utilização, divulgação e publicação dos dados totais ou parciais deste relatório.

Esta pesquisa seguiu rigorosamente o Código Internacional de Prática de Pesquisa Social e Marketing da ESOMAR adotado pela ABEP – Associação Brasileira de Empresas de Pesquisa.

Nos colocamos a disposição para dirimir eventuais dúvidas quanto a forma exata e correta da publicação ou divulgação. (Código Internacional de Prática de Pesquisa Social e Marketing ESOMAR - Artigos 29 e 34).

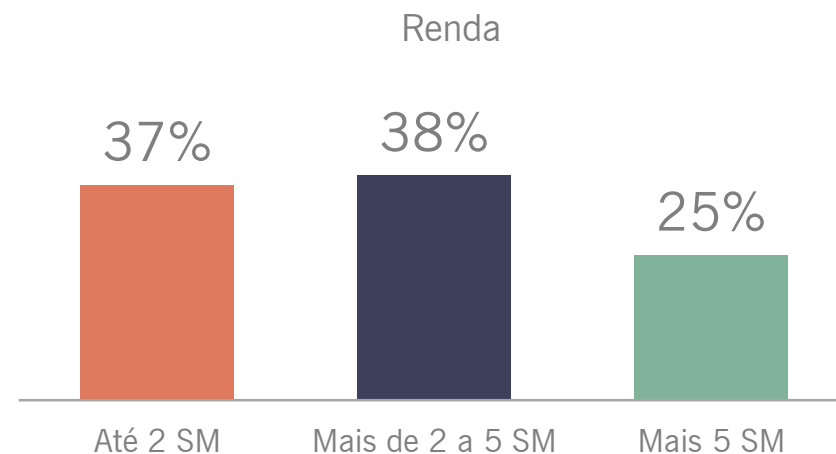
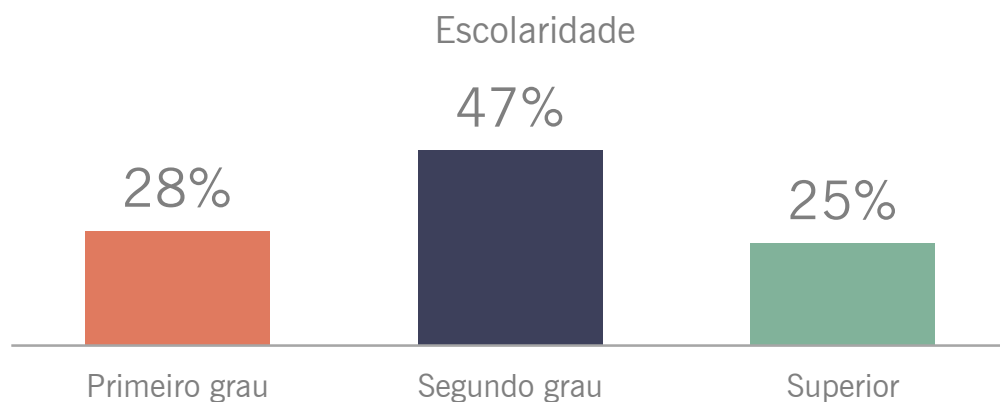
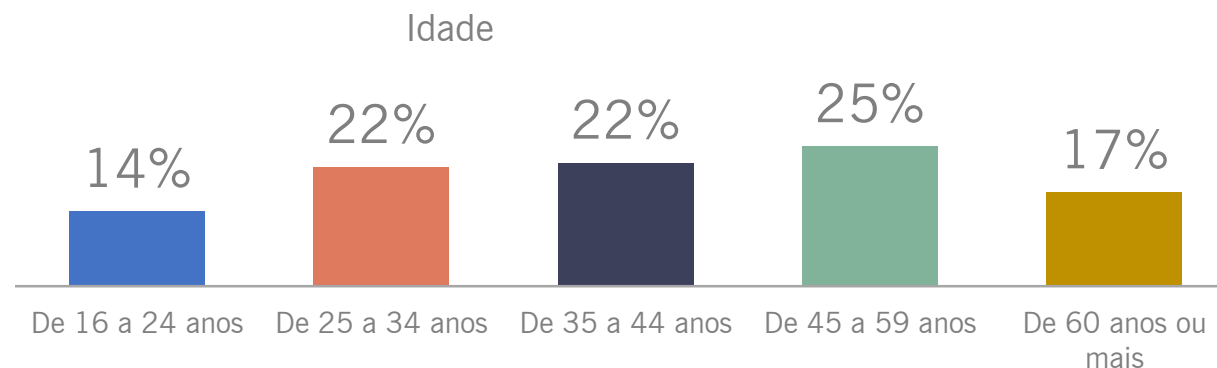
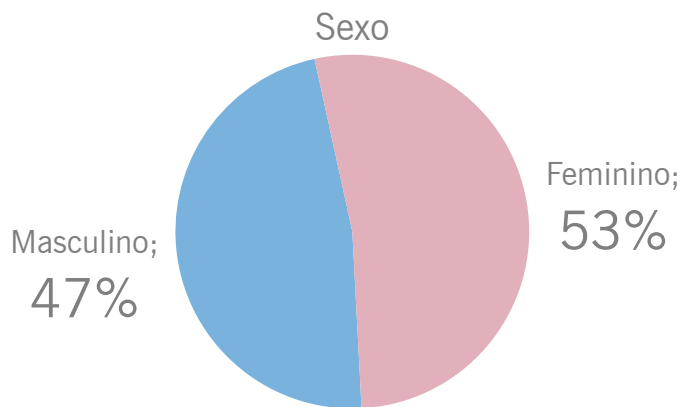
*Alguns gráficos podem não somar em cem por cento devido ao arredondamento automático do programa de tratamento estatístico.*



# Perfil dos entrevistados



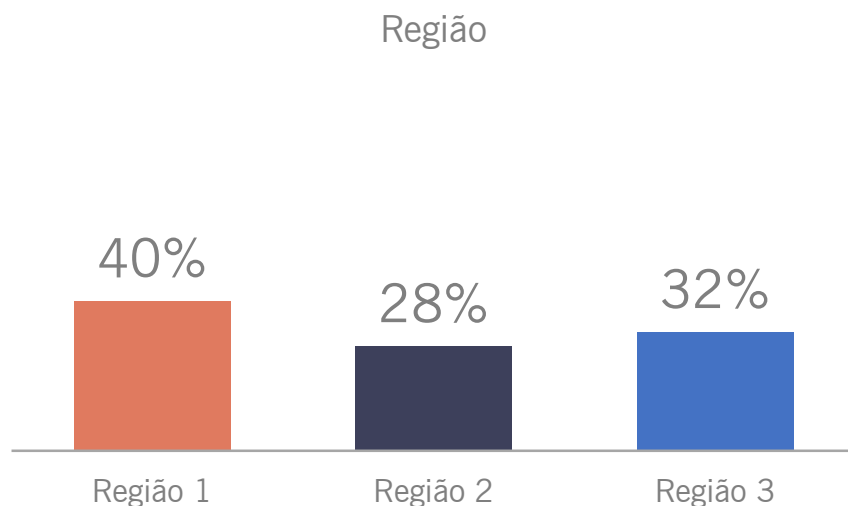
# Cotas - Perfil dos entrevistados



Para estabelecimento de critérios de cota (estratos) foram utilizados dados secundários do IBGE e TSE no que se refere a sexo, idade, escolaridade e renda.

Base: Total dos entrevistados

# Regionalização



Região 1 (40%)
Jardim dos buritis
Residencial Park dos Buritis
Pq Sol nascente
Vila Pedroso
Altos da Boa vista
Jd. Eldorado
Jd. Bandeiras
Shangri-la
Jd Medeiros
Waldir Lins I e II
Res Parque das Acacias
Res. Daniela
Jd. Pauliceia
Campos Belos
Jardim São Lucas
Vila alagoana
João Lisboa

Região 2 (28%)
St Central
Setor industrial
ST Aeroporto I e II
St Canaã
Jardim Tocantins
Morada do Sol
Residencial dos Cajueiros
St Leste
Alto dos buritis
São Jose
Vila Paulista
Loteamento Aguas Claras

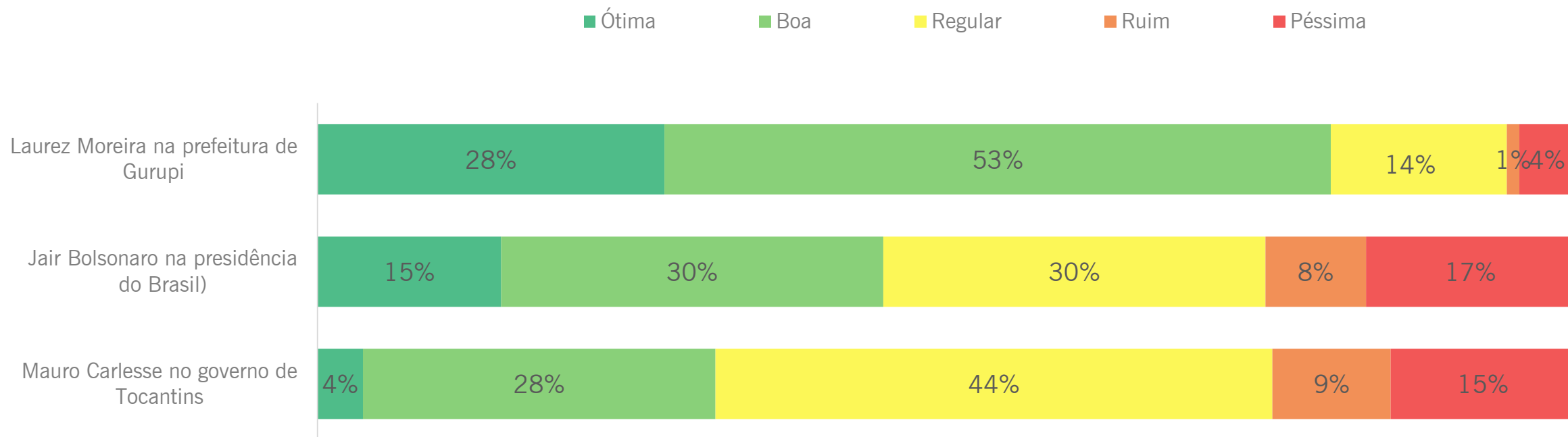
Região 3 (32%)
Nova Fronteira
St União I a V
Vila São José
St Novo Horizonte
Pq Primavera
Vila Iris
Jardim Sevilha
St Casego
Flamboyant
St Malvinas
Jd das Guanabaras
St Cruzeiro



# Avaliação das administrações públicas



# Avaliação das administrações públicas



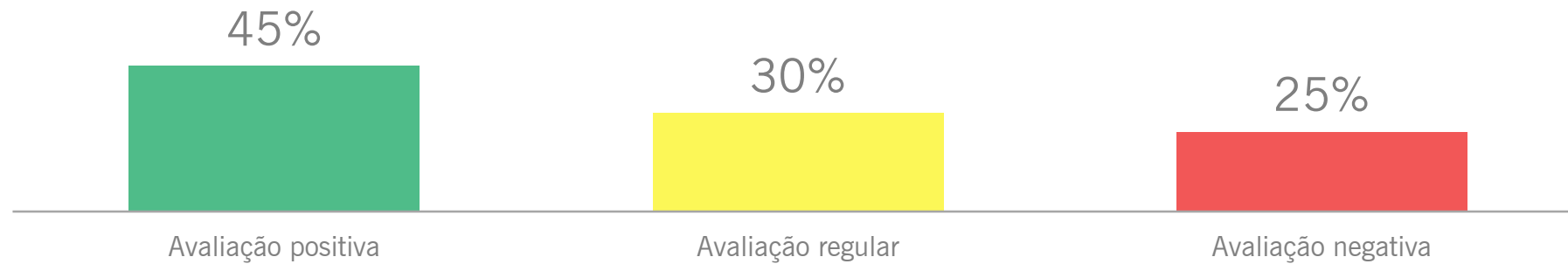
Base: Total dos entrevistados

\*Número de registro: Tribunal Eleitoral TO – 01621/2020  
Resultados disponíveis para divulgação a partir do dia 19/10/2020



# Avaliação das administrações públicas - Presidência do Brasil

Para você, a administração do Brasil está sendo: ótima, boa, regular, ruim ou péssima?



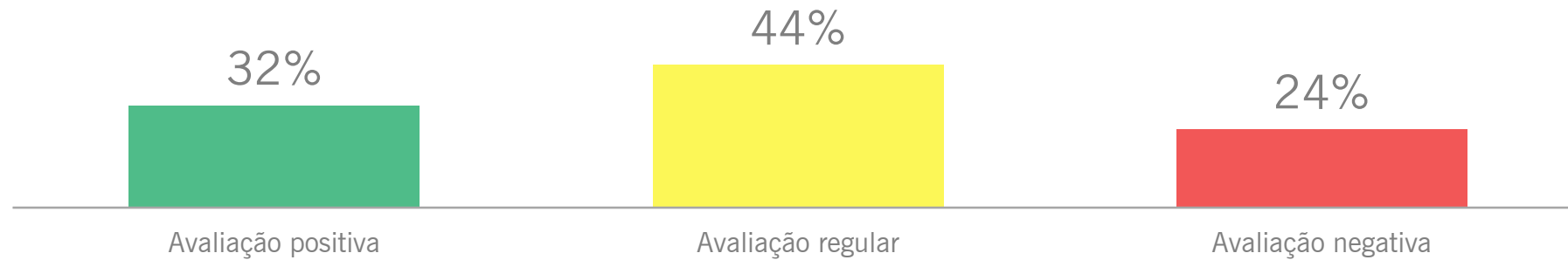
Base: Total dos entrevistados

\*Número de registro: Tribunal Eleitoral TO – 01621/2020  
Resultados disponíveis para divulgação a partir do dia 19/10/2020



# Avaliação das administrações públicas - Governo de Tocantins

Para você, a administração do estado de Tocantins está sendo: ótima, boa, regular, ruim ou péssima?



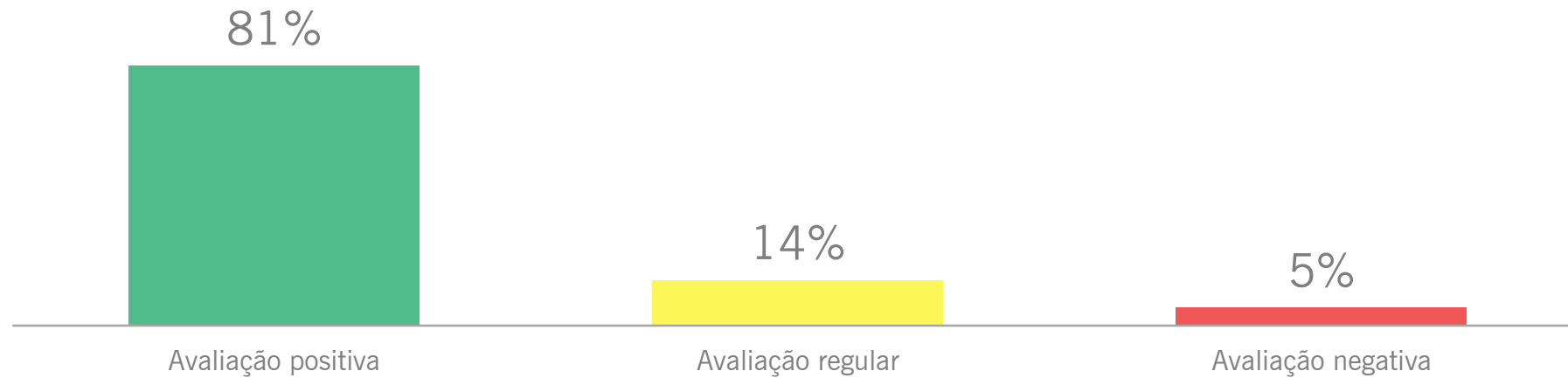
Base: Total dos entrevistados

\*Número de registro: Tribunal Eleitoral TO – 01621/2020  
Resultados disponíveis para divulgação a partir do dia 19/10/2020



# Avaliação das administrações públicas - Prefeitura de Gurupi

Para você, a administração do Gurupi está sendo: ótima, boa, regular, ruim ou péssima?



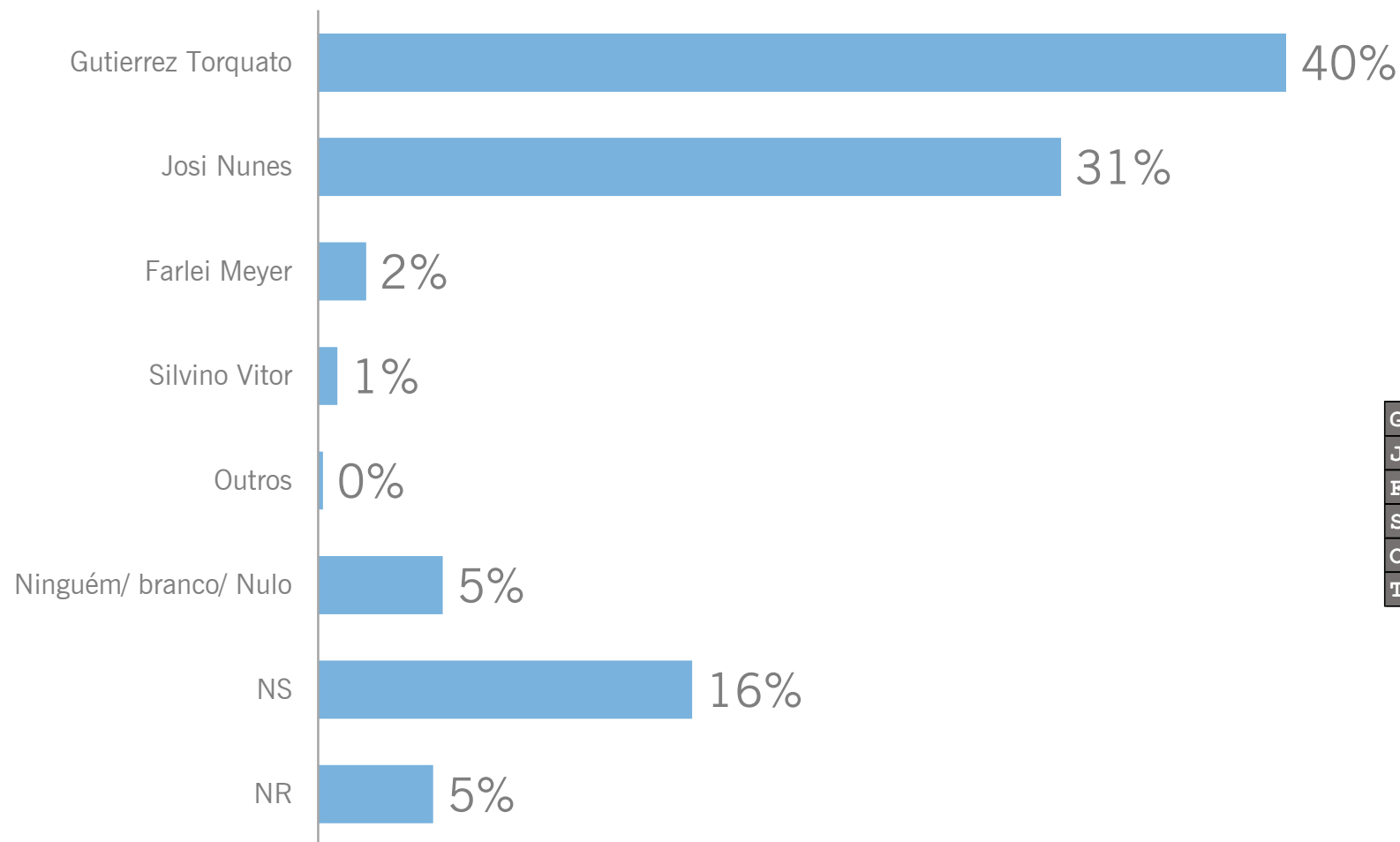
**Eleições 2020**

**Prefeitura Municipal  
de Gurupi**



# Voto espontâneo para prefeito

Se a eleição fosse hoje, em quem você votaria para prefeito de Gurupi?



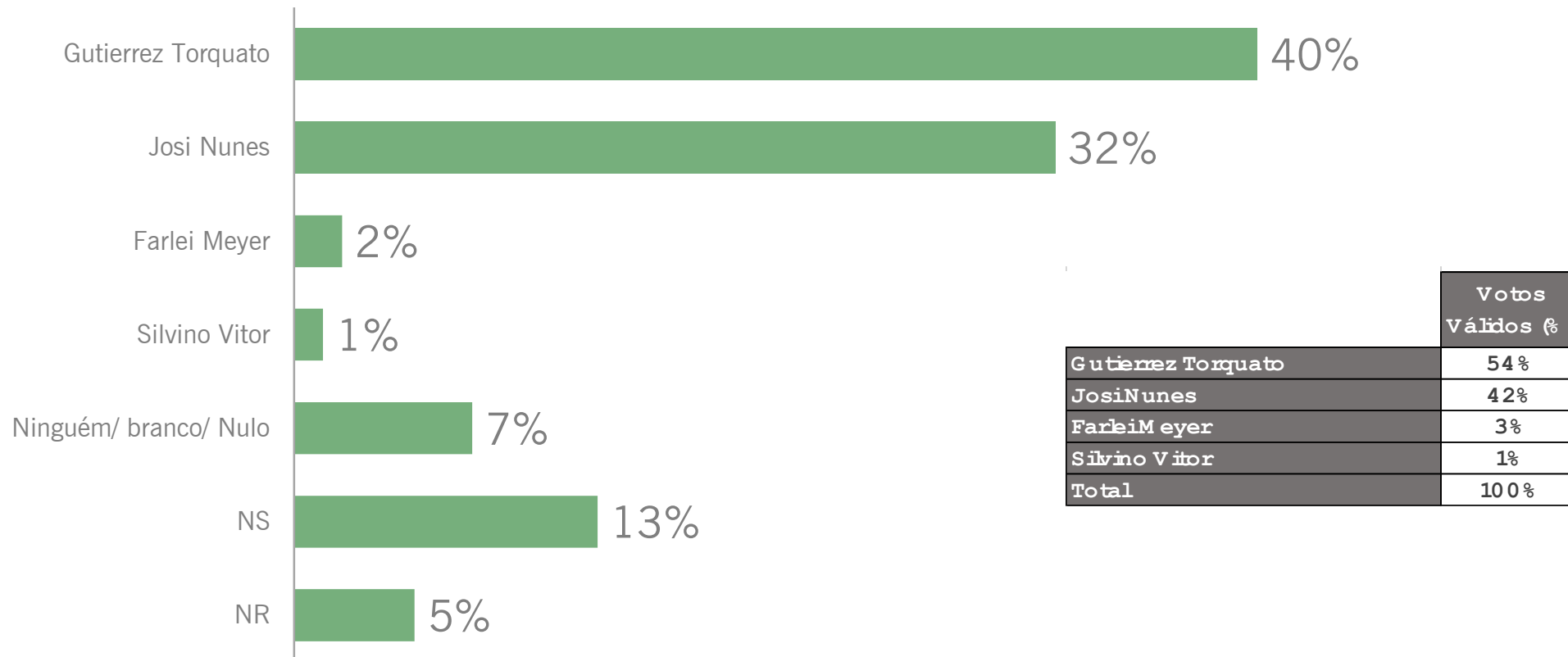
	Votos Válidos (%)
Gutierrez Torquato	54%
Josi Nunes	42%
Farlei Meyer	3%
Silvino Vitor	1%
Outros	0%
Total	100%

Base: Total dos entrevistados

\*Número de registro: Tribunal Eleitoral TO – 01621/2020  
Resultados disponíveis para divulgação a partir do dia 19/10/2020

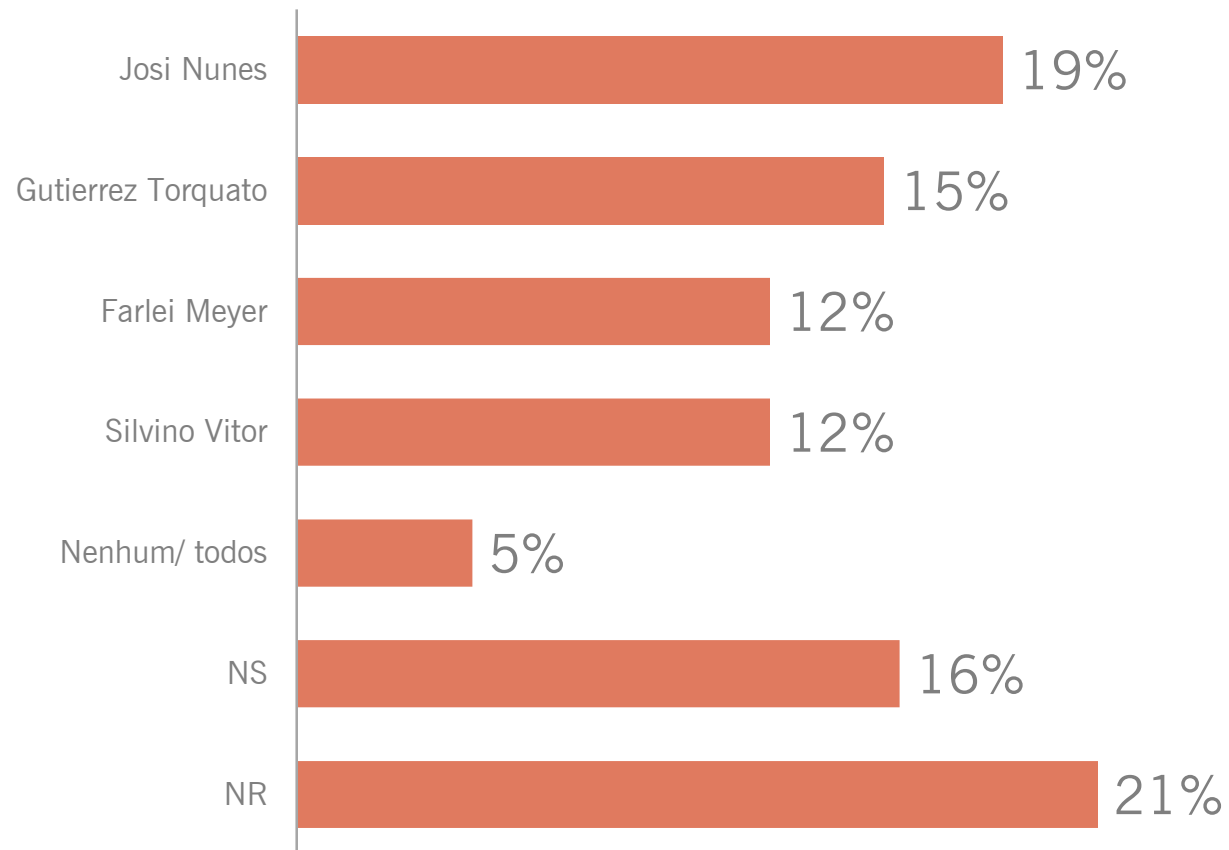
# Voto estimulado para prefeito

E se os candidatos fossem esses: (ler os nomes em rodízio)? Em quem você votaria para Prefeito de Gurupi se a eleição fosse hoje?



# Rejeição para prefeito

Em qual desses candidatos você não votaria de jeito nenhum? (ler os nomes em rodízio) (REJEIÇÃO)







**Obrigado!**

*Vetor Pesquisa*  
*vetorap@terra.com.br*  
*(65) 3314-1300*