

RELATÓRIO DE PESQUISA QUANTITATIVA

Quadro Político-Eleitoral em Palmas - TO

06 a 09 de setembro 2024



IPESPE
38 ANOS

Metodologia

1. METODOLOGIA, LOCAL E PERÍODO

Pesquisa Quantitativa face a face realizada no município de Palmas -TO nos dias 06, 07, 08 e 09 de setembro de 2024.

2. AMOSTRA E PÚBLICO-ALVO

Foi extraída aleatoriamente uma amostra de **800 entrevistados**, representativa do eleitorado do município de Palmas -TO. Foram definidas cotas de sexo, idade e localidade; com controle de instrução. As entrevistas foram presenciais realizadas por equipe de pesquisadores com ampla experiência nesse tipo de abordagem.

3. TABULAÇÕES

Os percentuais que não totalizam 100% são decorrentes de arredondamento ou de múltiplas alternativas de resposta.

Esse Relatório começa a partir pergunta 13, porque as perguntas de 1 a 12 são referentes à caracterização dos entrevistados.

4. MARGENS DE ERRO

A margem de erro máximo estimada para o total da amostra é de **3,5 pontos percentuais** para mais ou para menos, com a utilização de um intervalo de confiança de 95,45%. As margens de erro situam-se nos limites seguintes:

TAMANHO DA BASE	PERCENTUAIS PRÓXIMOS A								
	10%	20%	30%	40%	50%	60%	70%	80%	90%
100 entrevistas	6.0	8.0	9.2	9.8	10.0	9.8	9.2	8.0	6.0
200 entrevistas	4.3	5.7	6.5	7.0	7.1	7.0	6.5	5.7	4.3
300 entrevistas	3.5	4.6	5.3	5.7	5.8	5.7	5.3	4.6	3.5
400 entrevistas	3.0	4.0	4.6	4.9	5.0	4.9	4.6	4.0	3.0
500 entrevistas	2.7	3.6	4.1	4.4	4.5	4.4	4.1	3.6	2.7
600 entrevistas	2.5	3.3	3.8	4.0	4.1	4.0	3.8	3.3	2.5
700 entrevistas	2.3	2.5	3.5	3.7	3.8	3.7	3.5	2.5	2.3
800 entrevistas	2.1	2.8	3.3	3.4	3.5	3.4	3.3	2.8	2.1

5. CARACTERÍSTICAS DA AMOSTRA

A distribuição da amostra por **sexo, idade, instrução e renda familiar** é a seguinte (%):

SEXO		IDADE				INSTRUÇÃO			RENDA FAMILIAR		
M	F	16 A 24 ANOS	25 A 44 ANOS	45 A 59 ANOS	60 ANOS OU MAIS	FUNDAMENTAL	ENSINO MÉDIO	SUPERIOR	ATÉ 2 SM	MAIS DE 2-5 SM	MAIS DE 5SM
47	53	17	47	24	12	20	50	30	53	30	17

6. FONTES PÚBLICAS DOS DADOS PARA ELABORAÇÃO DA AMOSTRA

TSE (julho, 2024), TSE (junho, 2023) e PNAD (2015).

7. REGISTRO DA PESQUISA

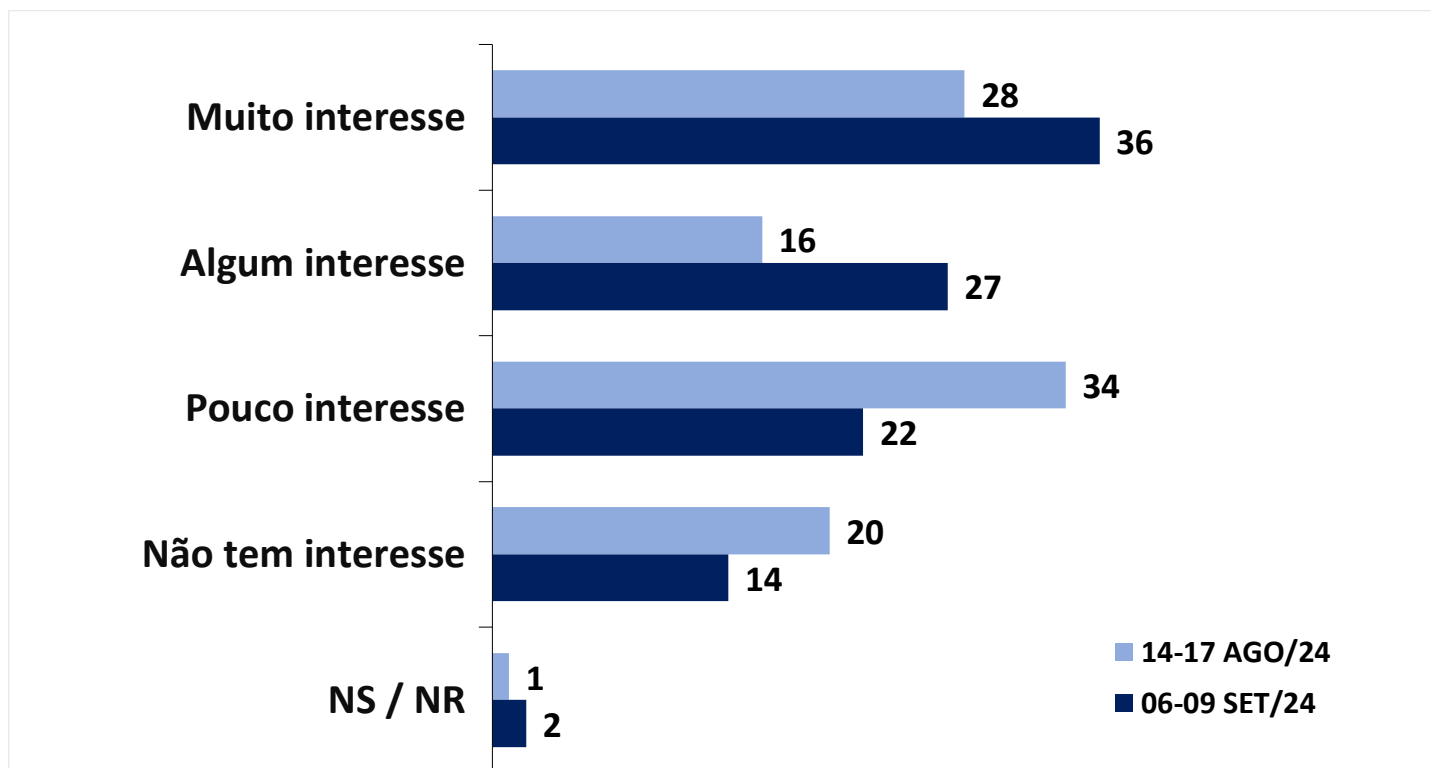
Essa pesquisa está registrada no Tribunal Superior Eleitoral sob o protocolo TO-03334/2024. Sua divulgação está autorizada a partir de 12 de setembro de 2024.

8. CONTRATANTE E ORIGEM DOS RECURSOS

CPF/CNPJ: 25063421000192 - FEDERACAO DAS INDUSTRIAS DO ESTADO DO TOCANTINS / FIETO.
Origem do Recursos: (Outros: Recursos próprios decorrentes de arrecadação própria da entidade).

Resultados

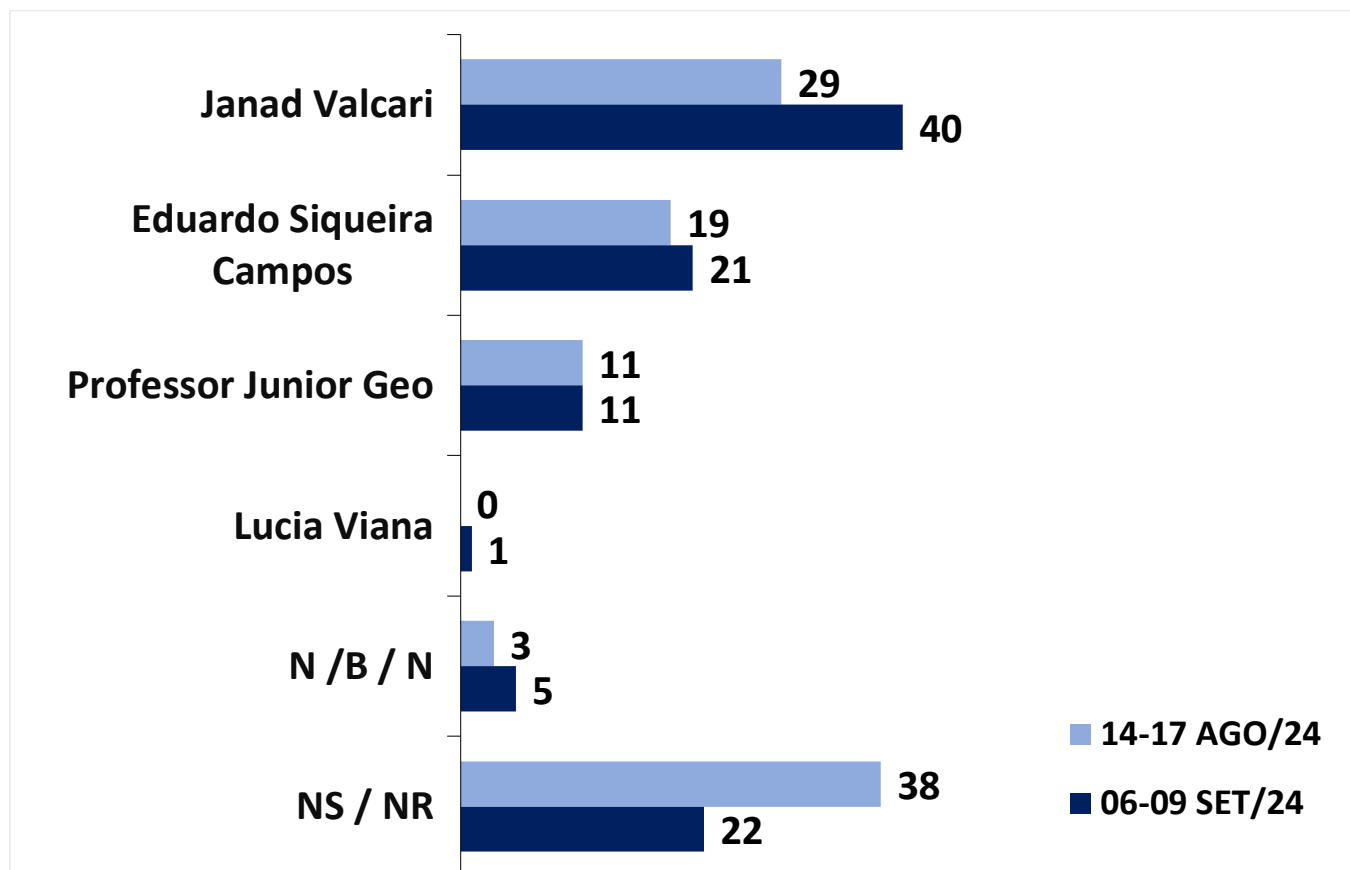
INTERESSE NA ELEIÇÃO PARA PREFEITO DE PALMAS - ESTIMULADA (%)



P13. Este ano teremos eleição para prefeito. O(a) Sr(a) diria que tem muito interesse por essa eleição, algum interesse, pouco interesse ou não tem interesse? (ESTIMULADA)

	TOTAL	SEXO		IDADE				INSTRUÇÃO			RENDA		
		M	F	16 A 24 ANOS	25 A 44 ANOS	45 A 59 ANOS	60 ANOS OU MAIS	ATÉ FUNDAMENTAL	ENSINO MÉDIO	SUPERIOR	ATÉ 2 SM	2-5 SM	+ DE 5 SM
Muito interesse	36	38	34	24	35	43	41	32	30	46	32	38	42
Algum interesse	27	27	27	24	28	27	25	27	25	29	24	28	33
Pouco interesse	22	22	22	30	23	18	17	20	26	18	23	22	19
Não tem interesse	14	12	16	21	14	9	12	16	18	6	18	10	6
Não Sabe / Não Respondeu	2	1	2	1	1	2	4	5	1	1	2	1	1

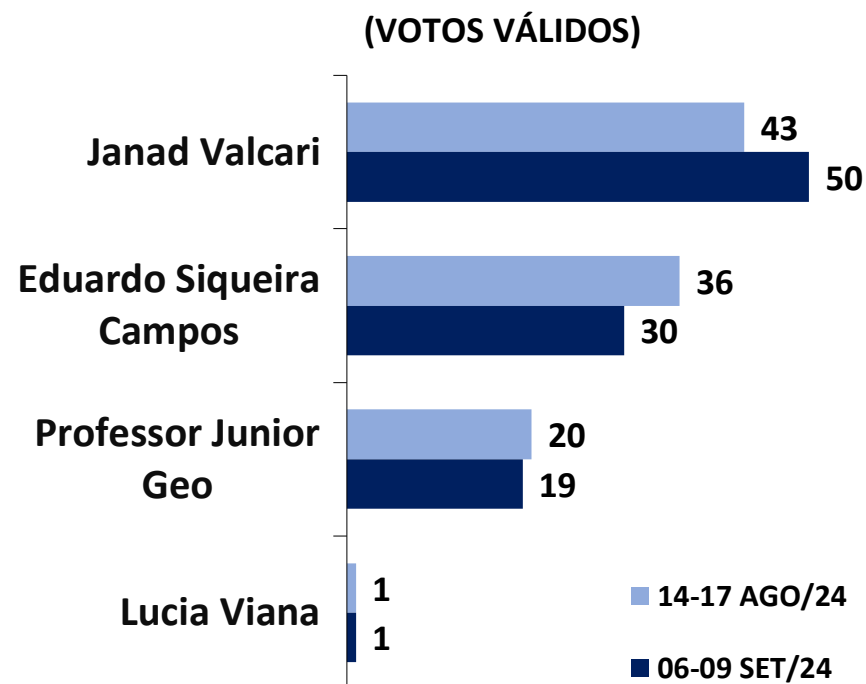
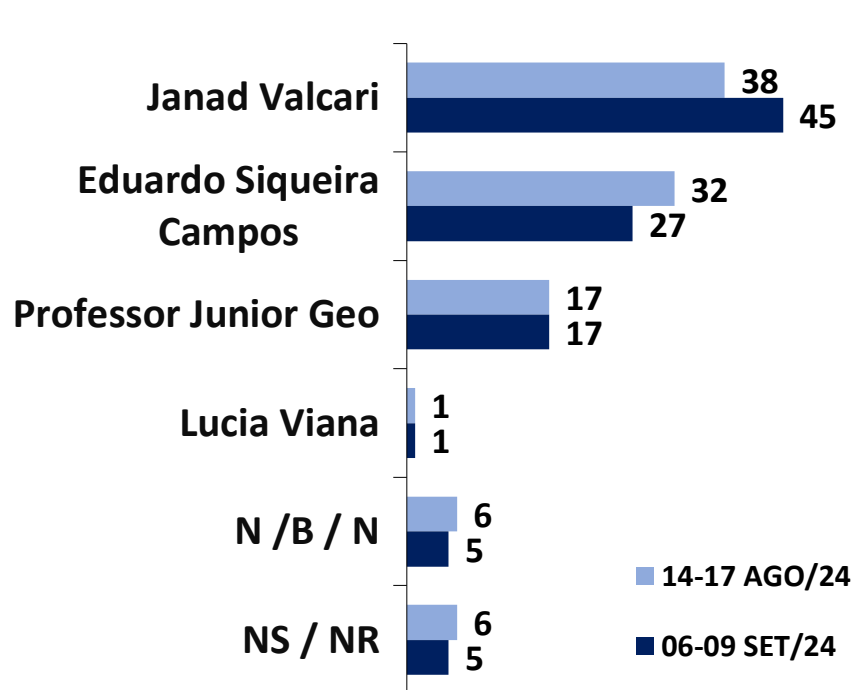
INTENÇÃO DE VOTO PARA PREFEITO(A) – ESPONTÂNEA (%)



P14. Se a eleição fosse hoje, em quem o(a) Sr(a) votaria para Prefeito ou Prefeita de Palmas? (ESPONTÂNEA)

	TOTAL	SEXO		IDADE				INSTRUÇÃO			RENDA		
		M	F	16 A 24 ANOS	25 A 44 ANOS	45 A 59 ANOS	60 ANOS OU MAIS	ATÉ FUNDAMENTAL	ENSINO MÉDIO	SUPERIOR	ATÉ 2 SM	2-5 SM	+ DE 5 SM
Janad Valcari	40	38	41	49	42	34	28	39	44	34	43	36	33
Eduardo Siqueira Campos	21	26	17	10	19	29	32	24	19	23	20	25	17
Professor Junior Geo	11	10	13	5	13	15	7	7	7	21	5	17	22
Lucia Viana	1	0	1	0	0	0	3	1	0	0	0	1	0
Ninguém/ Branco/ Nulo	5	5	5	4	7	3	6	8	6	4	6	4	4
Não Sabe / Não Respondeu	22	21	23	32	19	19	23	22	24	18	24	16	24

INTENÇÃO DE VOTO PARA PREFEITO(A) – ESTIMULADA (%)



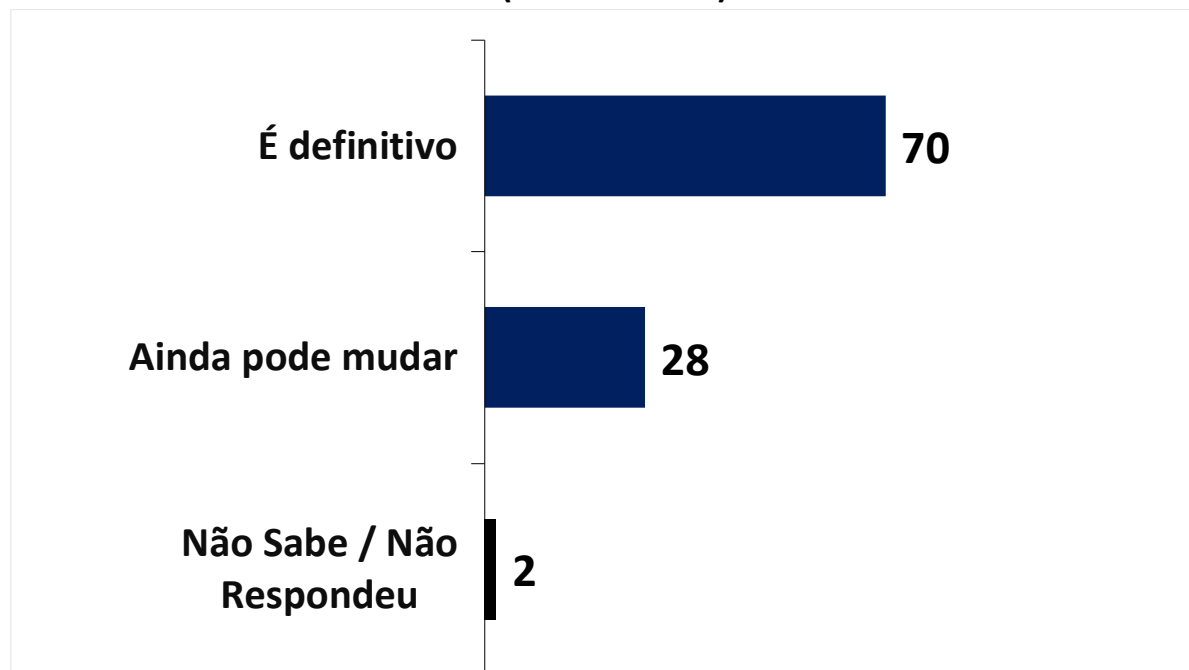
**P15. Se a eleição para Prefeito(a) de Palmas fosse hoje e os candidatos fossem esses do cartão, em quem o(a) Sr(a) votaria?
(ESTIMULADA)**

	TOTAL	SEXO		IDADE				INSTRUÇÃO			RENDA		
		M	F	16 A 24 ANOS	25 A 44 ANOS	45 A 59 ANOS	60 ANOS OU MAIS	ATÉ FUNDAMENTAL	ENSINO MÉDIO	SUPERIOR	ATÉ 2 SM	2-5 SM	+ DE 5 SM
Janad Valcari	45	44	47	59	47	40	31	46	50	37	51	40	37
Eduardo Siqueira Campos	27	32	22	18	23	34	41	28	25	29	27	29	24
Professor Junior Geo	17	13	21	13	19	19	11	11	14	25	12	22	26
Lucia Viana	1	1	1	1	1	1	1	2	1	1	1	1	2
Nenhum/ Branco/ Nulo	5	5	5	4	5	3	6	6	5	3	5	4	4
Não Sabe / Não Respondeu	5	5	5	6	5	3	9	6	4	6	5	4	7

(VOTOS VÁLIDOS)

	TOTAL	SEXO		IDADE				INSTRUÇÃO			RENDA		
		M	F	16 A 24 ANOS	25 A 44 ANOS	45 A 59 ANOS	60 ANOS OU MAIS	ATÉ FUNDAMENTAL	ENSINO MÉDIO	SUPERIOR	ATÉ 2 SM	2-5 SM	+ DE 5 SM
Janad Valcari	50	48	52	65	52	43	37	53	56	40	56	43	42
Eduardo Siqueira Campos	30	36	24	20	25	36	49	32	28	31	30	32	27
Professor Junior Geo	19	14	23	14	21	21	13	13	15	28	13	24	29
Lucia Viana	1	1	1	1	1	1	1	2	1	1	1	1	2

DEFINIÇÃO DO VOTO (%) (ESTIMULADA)



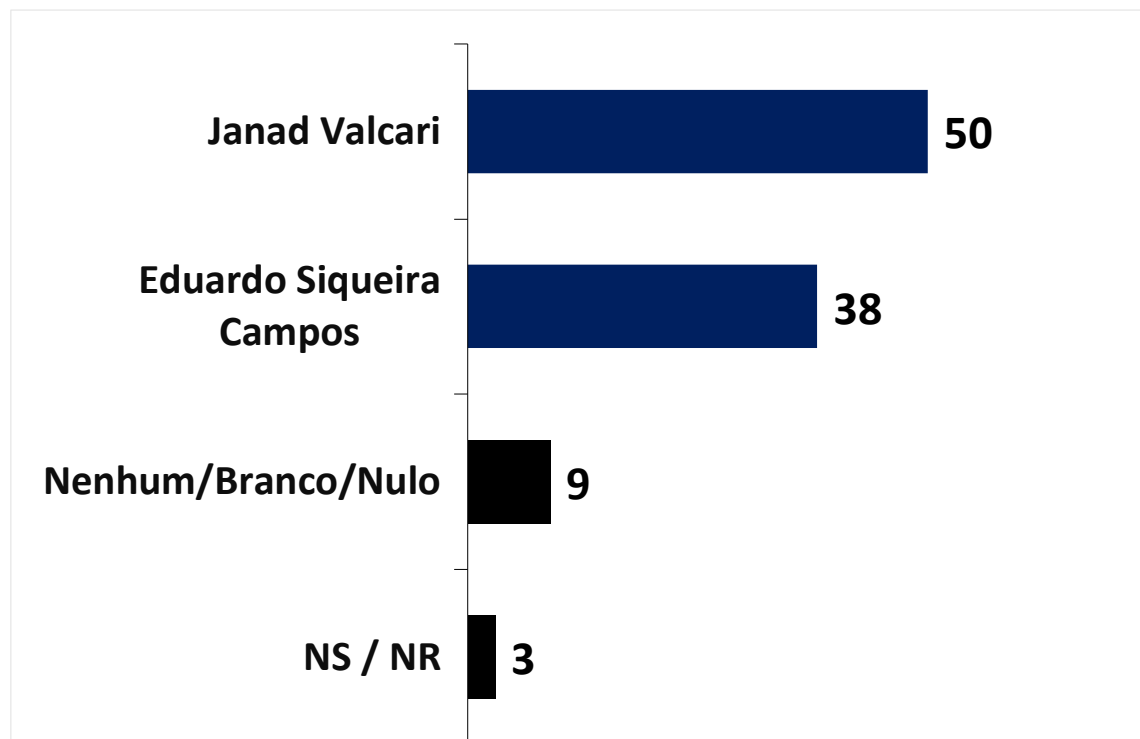
P16. Esse seu voto é definitivo ou ainda pode mudar até a eleição? (ESTIMULADA)

	TOTAL	SEXO		IDADE				INSTRUÇÃO			RENDA		
		M	F	16 A 24 ANOS	25 A 44 ANOS	45 A 59 ANOS	60 ANOS OU MAIS	ATÉ FUNDAMENTAL	ENSINO MÉDIO	SUPERIOR	ATÉ 2 SM	2-5 SM	+ DE 5 SM
É definitivo	70	72	69	59	72	73	77	71	70	70	71	69	71
Ainda pode mudar	28	25	29	40	27	26	17	24	28	29	27	29	28
Não Sabe / Não Respondeu	2	3	2	1	2	2	6	5	2	1	2	2	2

INTENÇÃO DE VOTO – 2º TURNO – QUADRO RESUMO

%	LISTA 1	LISTA 2	LISTA 3
Eduardo Siqueira Campos	38	-	47
Janad Valcari	50	51	-
Professor Junior Geo	-	36	36
Nenhum/Branco/Nulo	9	9	14
Não sabe / Não respondeu	3	4	3

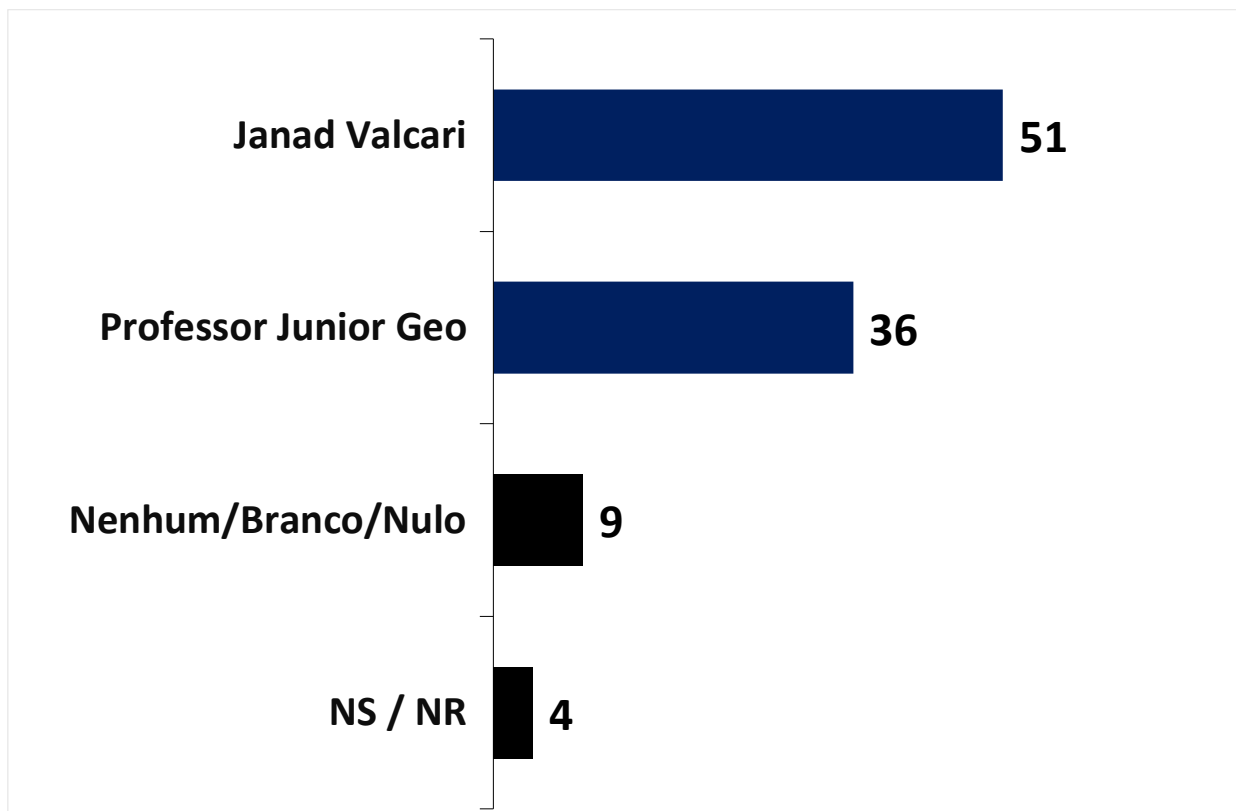
**INTENÇÃO DE VOTO – 2º TURNO
LISTA 1 (%) (ESTIMULADA)**



P17. Se houver segundo turno na eleição para Prefeito(a) de Palmas e os candidatos fossem esses que vou ler, em quem o(a) Sr(a) votaria? (ESTIMULADA - RODÍZIO DE NOMES)

	TOTAL	SEXO		IDADE				INSTRUÇÃO			RENDA		
		M	F	16 A 24 ANOS	25 A 44 ANOS	45 A 59 ANOS	60 ANOS OU MAIS	ATÉ FUNDAMENTAL	ENSINO MÉDIO	SUPERIOR	ATÉ 2 SM	2-5 SM	+ DE 5 SM
Janad Valcari	50	50	50	62	54	42	32	48	54	44	52	46	48
Eduardo Siqueira Campos	38	41	35	30	34	46	52	40	35	41	37	42	37
Nenhum/Branco/Nulo	9	7	11	5	11	8	10	7	7	13	8	10	11
Não sabe / Não respondeu	3	2	4	3	2	4	6	4	3	2	3	2	4

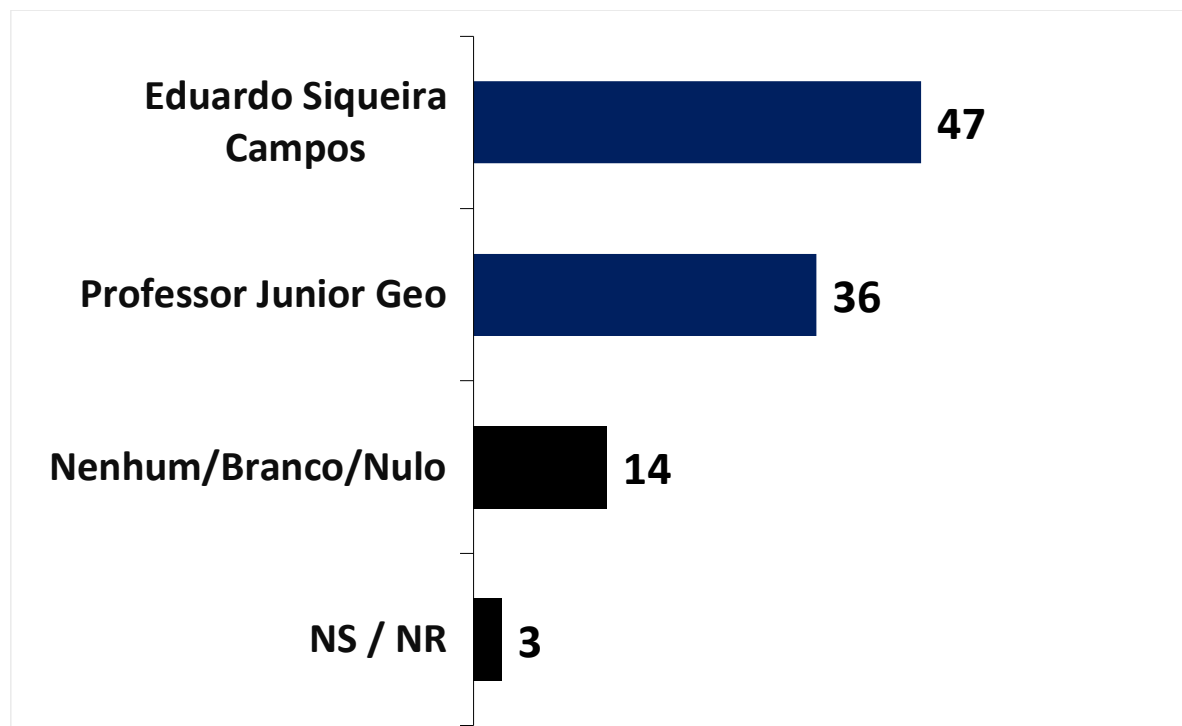
INTENÇÃO DE VOTO – 2º TURNO
LISTA 2 (%) (ESTIMULADA)



P18. E se houver segundo turno na eleição para Prefeito(a) de Palmas e os candidatos fossem esses que vou ler, em quem o(a) Sr(a) votaria? (ESTIMULADA - RODÍZIO DE NOMES)

	TOTAL	SEXO		IDADE				INSTRUÇÃO			RENDA		
		M	F	16 A 24 ANOS	25 A 44 ANOS	45 A 59 ANOS	60 ANOS OU MAIS	ATÉ FUNDAMENTAL	ENSINO MÉDIO	SUPERIOR	ATÉ 2 SM	2-5 SM	+ DE 5 SM
Janad Valcari	51	51	50	64	52	47	36	51	56	43	56	45	45
Professor Junior Geo	36	36	35	27	37	40	32	24	31	50	27	47	46
Nenhum/Branco/Nulo	9	10	9	6	7	10	21	18	10	4	13	6	5
Não Sabe / Não Respondeu	4	3	5	3	4	3	10	8	3	4	5	2	5

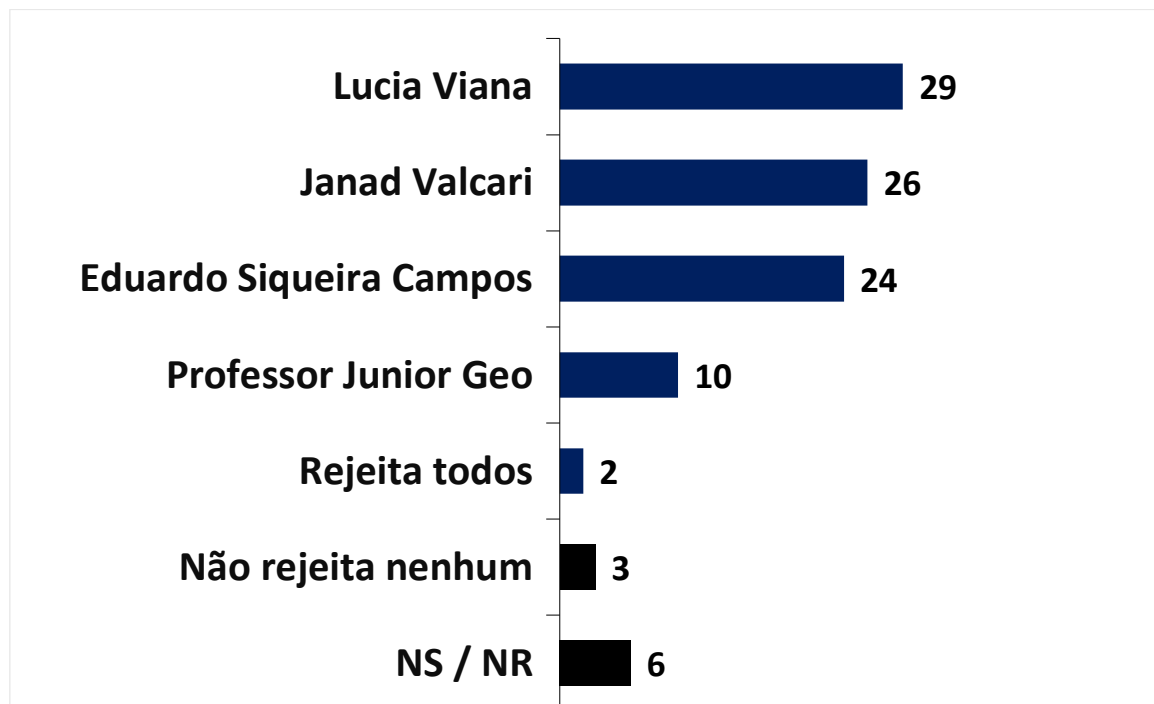
INTENÇÃO DE VOTO – 2º TURNO
LISTA 3 (%) (ESTIMULADA)



P19. E se houver segundo turno na eleição para Prefeito(a) de Palmas e os candidatos fossem esses que vou ler, em quem o(a) Sr(a) votaria? (ESTIMULADA- RODÍZIO DE NOMES)

	TOTAL	SEXO		IDADE				INSTRUÇÃO			RENDA		
		M	F	16 A 24 ANOS	25 A 44 ANOS	45 A 59 ANOS	60 ANOS OU MAIS	ATÉ FUNDAMENTAL	ENSINO MÉDIO	SUPERIOR	ATÉ 2 SM	2-5 SM	+ DE 5 SM
Eduardo Siqueira Campos	47	51	42	56	38	52	55	59	48	36	52	43	33
Professor Junior Geo	36	31	41	35	43	31	22	20	34	49	30	40	51
Nenhum/Branco/Nulo	14	15	14	7	15	16	17	18	15	11	15	15	11
Não Sabe / Não Respondeu	3	3	3	1	3	2	6	4	2	3	3	2	5

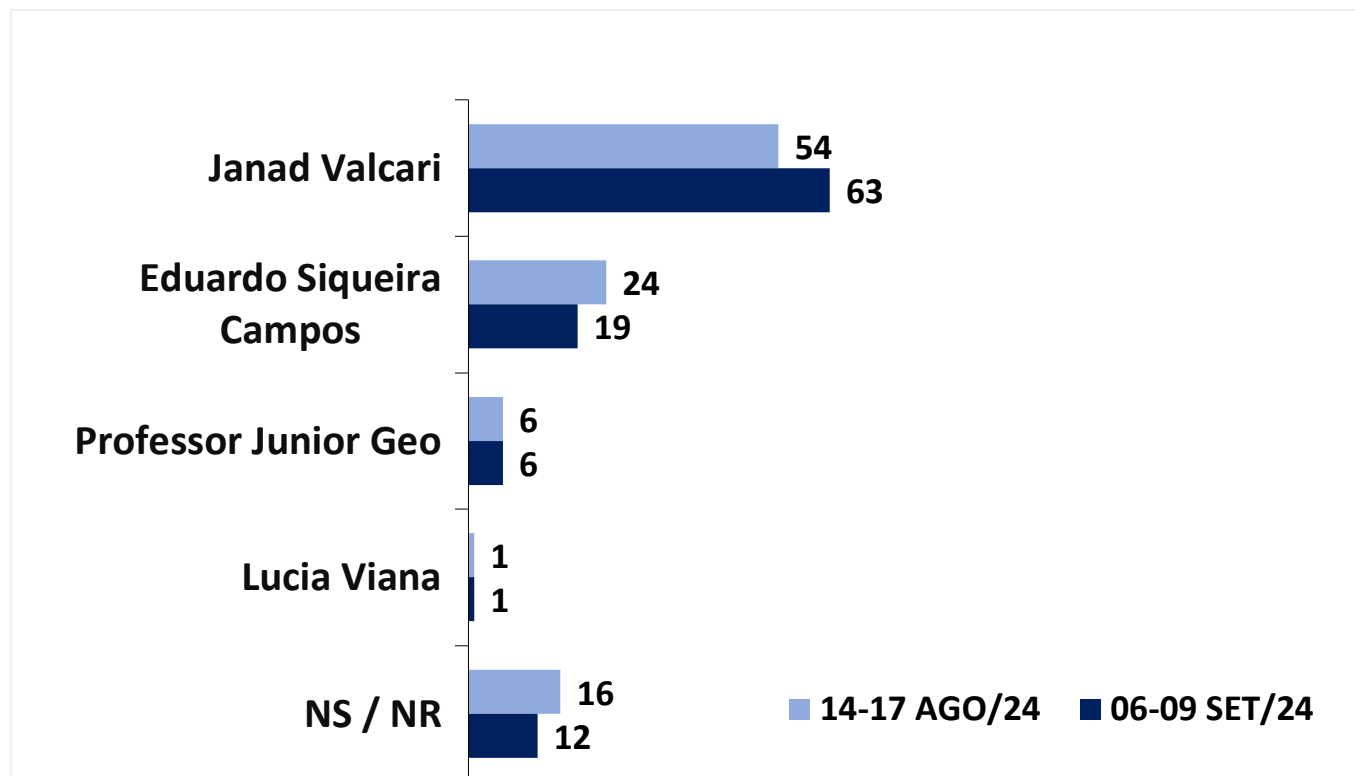
**REJEIÇÃO A CANDIDATOS (%)
(ESTIMULADA)**



P20. Se a eleição para Prefeito(a) de Palmas fosse hoje e os candidatos fossem esses do cartão, em quem o (a) Sr(a) NÃO VOTARIA DE JEITO NENHUM? (ESTIMULADA)

	TOTAL	SEXO		IDADE				INSTRUÇÃO			RENDA		
		M	F	16 A 24 ANOS	25 A 44 ANOS	45 A 59 ANOS	60 ANOS OU MAIS	ATÉ FUNDAMENTAL	ENSINO MÉDIO	SUPERIOR	ATÉ 2 SM	2-5 SM	+ DE 5 SM
Lucia Viana	29	27	30	33	33	24	17	24	33	25	31	26	26
Janad Valcari	26	25	26	17	26	34	21	20	23	34	21	32	29
Eduardo Siqueira Campos	24	24	23	27	25	25	13	16	24	29	22	24	29
Professor Junior Geo	10	12	9	14	9	11	11	15	11	7	13	8	7
Rejeita todos	2	2	2	1	2	1	5	4	3	0	3	2	0
Não rejeita nenhum	3	5	1	2	2	3	10	4	3	2	3	3	4
Não Sabe / Não Respondeu	6	5	7	5	4	4	22	17	4	4	8	4	4

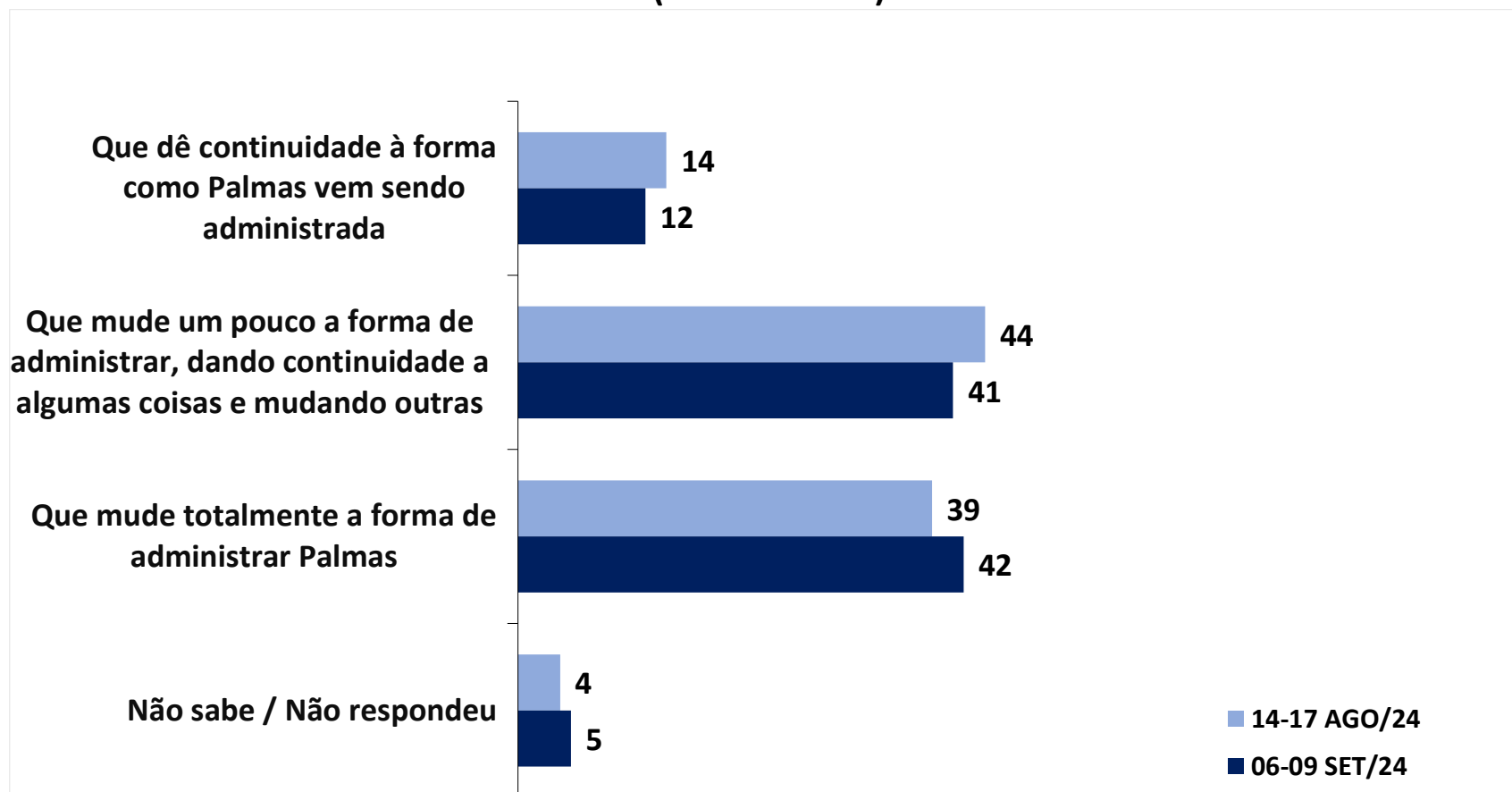
OPINIÃO SOBRE QUEM VAI GANHAR A ELEIÇÃO PARA PREFEITO(A) (ESTIMULADA)



**P21. Independente do seu voto, quem o (a) Sr(a) acha que vai ganhar a eleição para Prefeito(a) de Palmas?
(ESTIMULADA)**

	TOTAL	SEXO		IDADE				INSTRUÇÃO			RENDA		
		M	F	16 A 24 ANOS	25 A 44 ANOS	45 A 59 ANOS	60 ANOS OU MAIS	ATÉ FUNDAMENTAL	ENSINO MÉDIO	SUPERIOR	ATÉ 2 SM	2-5 SM	+ DE 5 SM
Janad Valcari	63	60	66	74	66	58	49	56	67	63	63	65	62
Eduardo Siqueira Campos	19	25	13	14	16	27	18	18	17	22	17	20	21
Professor Junior Geo	6	3	8	4	7	4	6	4	5	8	4	6	9
Lucia Viana	1	1	0	1	1	1	0	1	1	1	1	1	1
Não Sabe / Não Respondeu	12	10	13	7	10	10	26	22	11	7	15	7	7

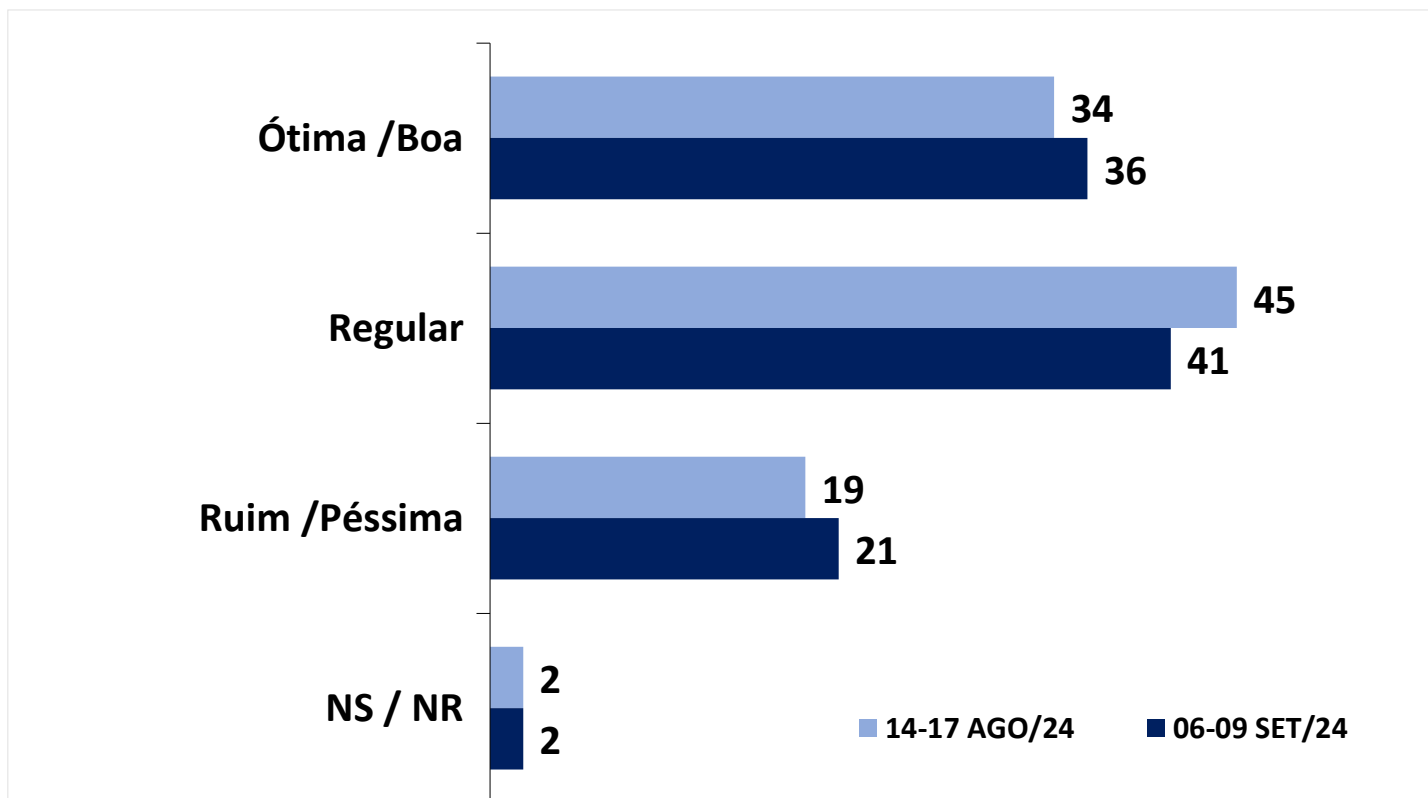
PREFERÊNCIA PARA O(A) PRÓXIMO(A) PREFEITO(A) (%) (ESTIMULADA)



P22. E o(a) Sr(a) prefere votar para Prefeito ou Prefeita de Palmas em um candidato(a): (LER ÍTENS DE 1 A 3)

	TOTAL	SEXO		IDADE				INSTRUÇÃO			RENDA		
		M	F	16 A 24 ANOS	25 A 44 ANOS	45 A 59 ANOS	60 ANOS OU MAIS	ATÉ FUNDAMENTAL	ENSINO MÉDIO	SUPERIOR	ATÉ 2 SM	2-5 SM	+ DE 5 SM
Que dê continuidade à forma como Palmas vem sendo administrada	12	14	11	7	10	19	15	18	11	11	13	11	13
Que mude um pouco a forma de administrar, dando continuidade a algumas coisas e mudando outras	41	38	43	44	41	40	38	29	39	52	35	44	56
Que mude totalmente a forma de administrar Palmas	42	42	42	43	46	38	34	43	46	36	45	42	30
Não Sabe / Não Respondeu	5	5	4	6	3	2	12	10	5	2	7	3	1

AVALIAÇÃO DA ADMINISTRAÇÃO CINTHIA RIBEIRO- ESTIMULADA (%)

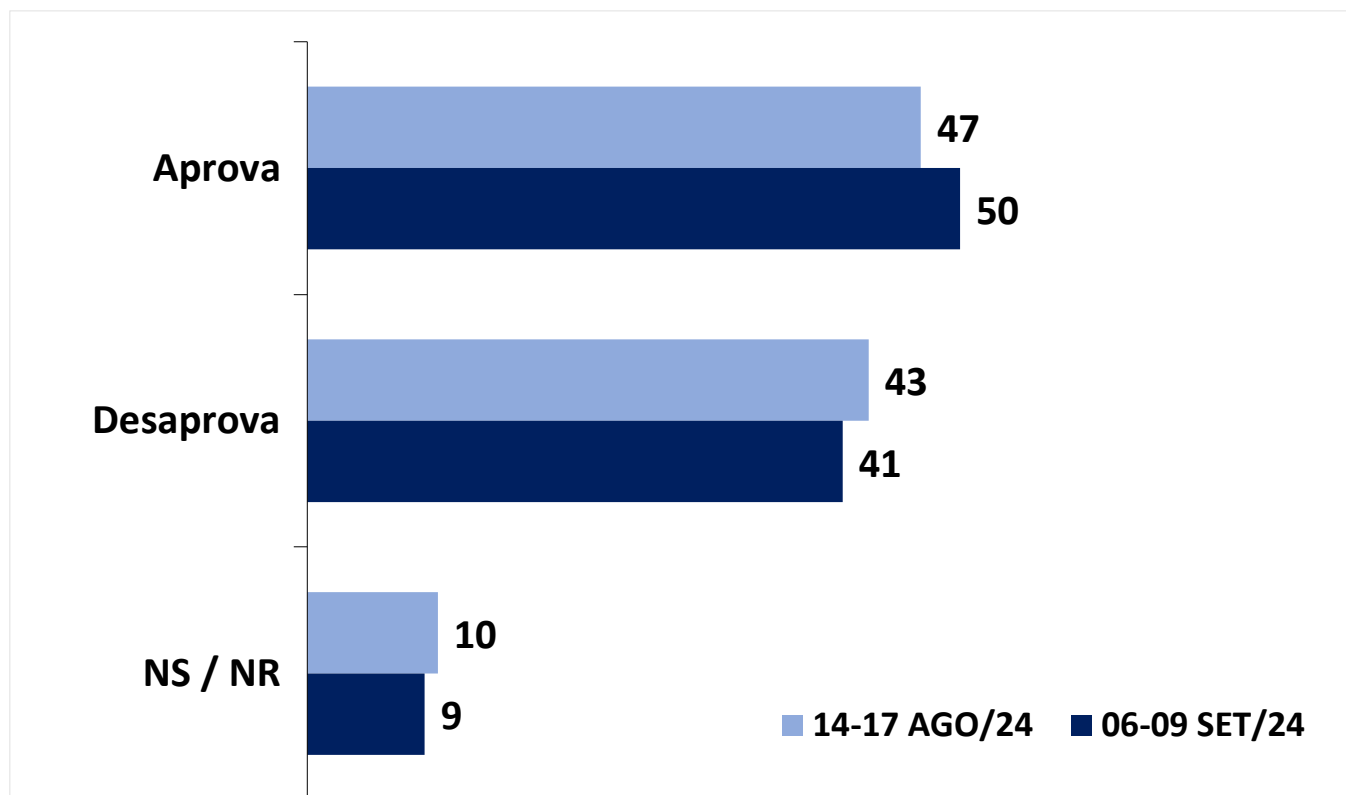


**P23. Mudando de assunto, como o(a) Sr(a) avalia a administração de Cinthia Ribeiro como Prefeita de Palmas até o momento?
Diria que está sendo: (LER ALTERNATIVAS)**

	TOTAL	SEXO		IDADE				INSTRUÇÃO			RENDA		
		M	F	16 A 24 ANOS	25 A 44 ANOS	45 A 59 ANOS	60 ANOS OU MAIS	ATÉ FUNDAMENTAL	ENSINO MÉDIO	SUPERIOR	ATÉ 2 SM	2-5 SM	+ DE 5 SM
Ótima / Boa	36	34	38	23	34	49	39	40	32	41	34	34	49
Regular	41	42	40	50	41	35	37	38	43	38	41	46	30
Ruim / Péssima	21	22	20	27	24	15	15	17	24	21	22	19	21
Não Sabe / Não Respondeu	2	2	2	0	2	1	8	6	1	0	3	1	0

APROVAÇÃO DA ADMINISTRAÇÃO CINTHIA RIBEIRO- ESTIMULADA

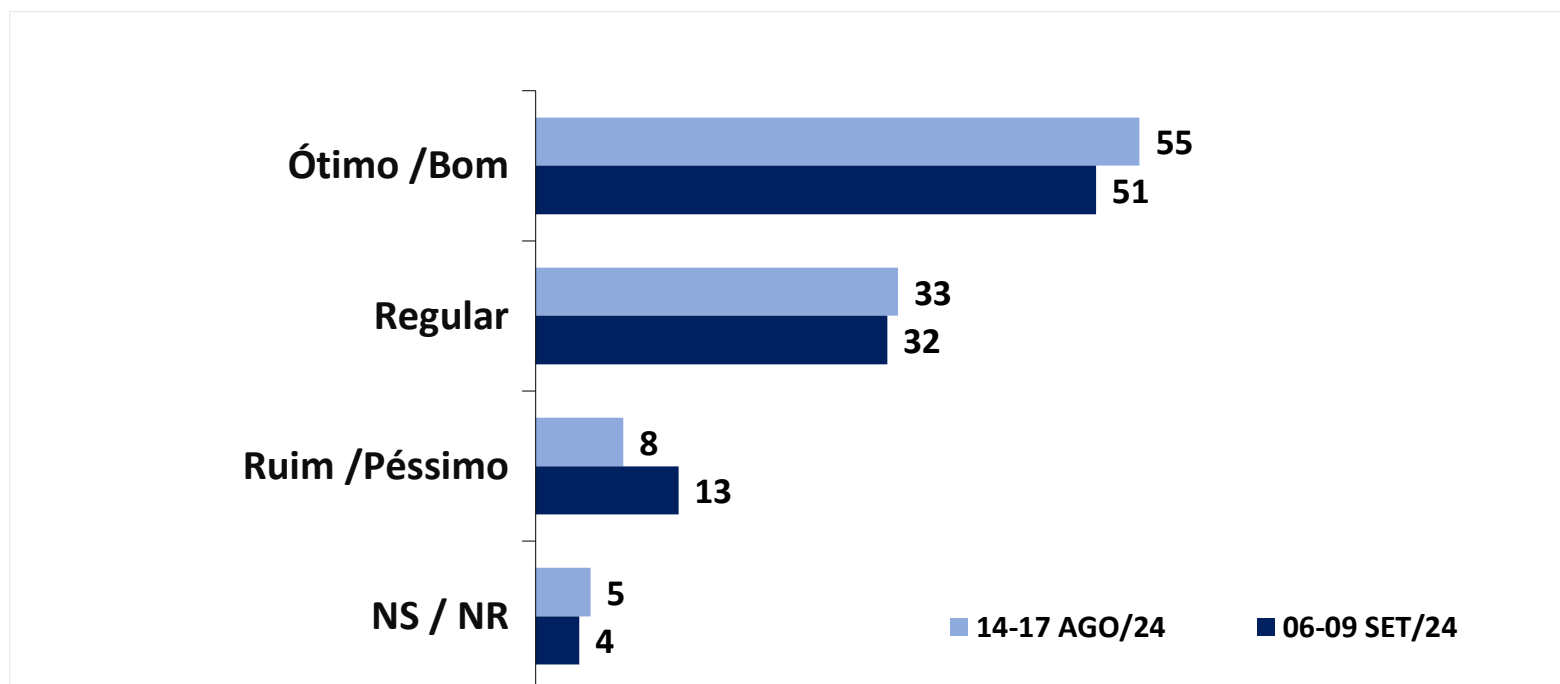
(%)



**P24. O(a) Sr(a) aprova ou desaprova a maneira como a prefeita Cinthia Ribeiro vem administrando o município de Palmas?
(ESTIMULADA)**

	TOTAL	SEXO		IDADE				INSTRUÇÃO			RENDA		
		M	F	16 A 24 ANOS	25 A 44 ANOS	45 A 59 ANOS	60 ANOS OU MAIS	ATÉ FUNDAMENTAL	ENSINO MÉDIO	SUPERIOR	ATÉ 2 SM	2-5 SM	+ DE 5 SM
Aprova	50	53	48	42	50	59	46	46	48	57	46	54	57
Desaprova	41	41	41	50	43	34	34	39	45	36	43	39	35
Não sabe / Não respondeu	9	7	11	8	8	7	19	15	7	7	10	7	8

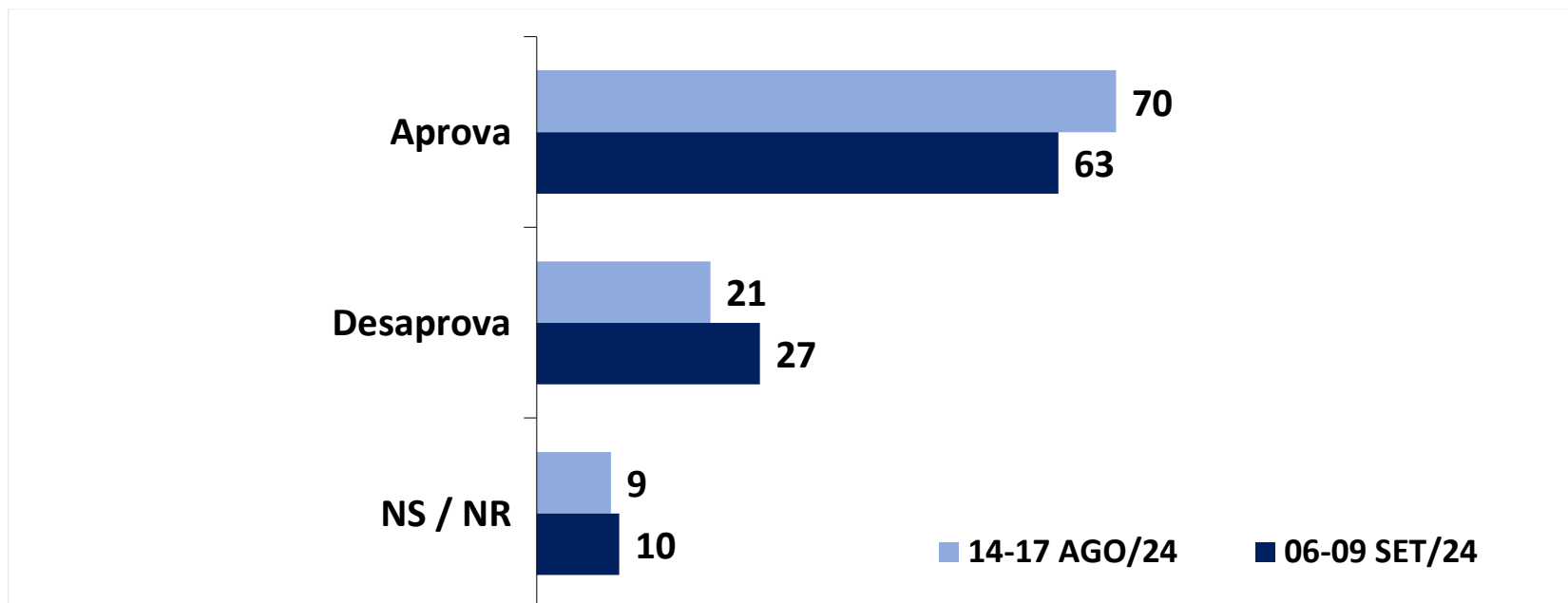
AVALIAÇÃO DO GOVERNO WANDERLEI BARBOSA - ESTIMULADA (%)



P25. Como o(a) Sr(a) avalia o governo do Governador de Tocantins Wanderlei Barbosa até o momento?
Avalia como: (LER ALTERNATIVAS)

	TOTAL	SEXO		IDADE				INSTRUÇÃO			RENDA		
		M	F	16 A 24 ANOS	25 A 44 ANOS	45 A 59 ANOS	60 ANOS OU MAIS	ATÉ FUNDAMENTAL	ENSINO MÉDIO	SUPERIOR	ATÉ 2 SM	2-5 SM	+ DE 5 SM
Ótimo / Bom	51	55	46	46	52	55	42	51	46	57	46	53	63
Regular	32	30	34	42	31	29	26	22	37	30	33	32	26
Ruim / Péssimo	13	12	14	9	14	13	15	16	13	11	14	13	9
Não sabe / Não respondeu	4	2	6	3	3	3	16	11	4	2	7	1	2

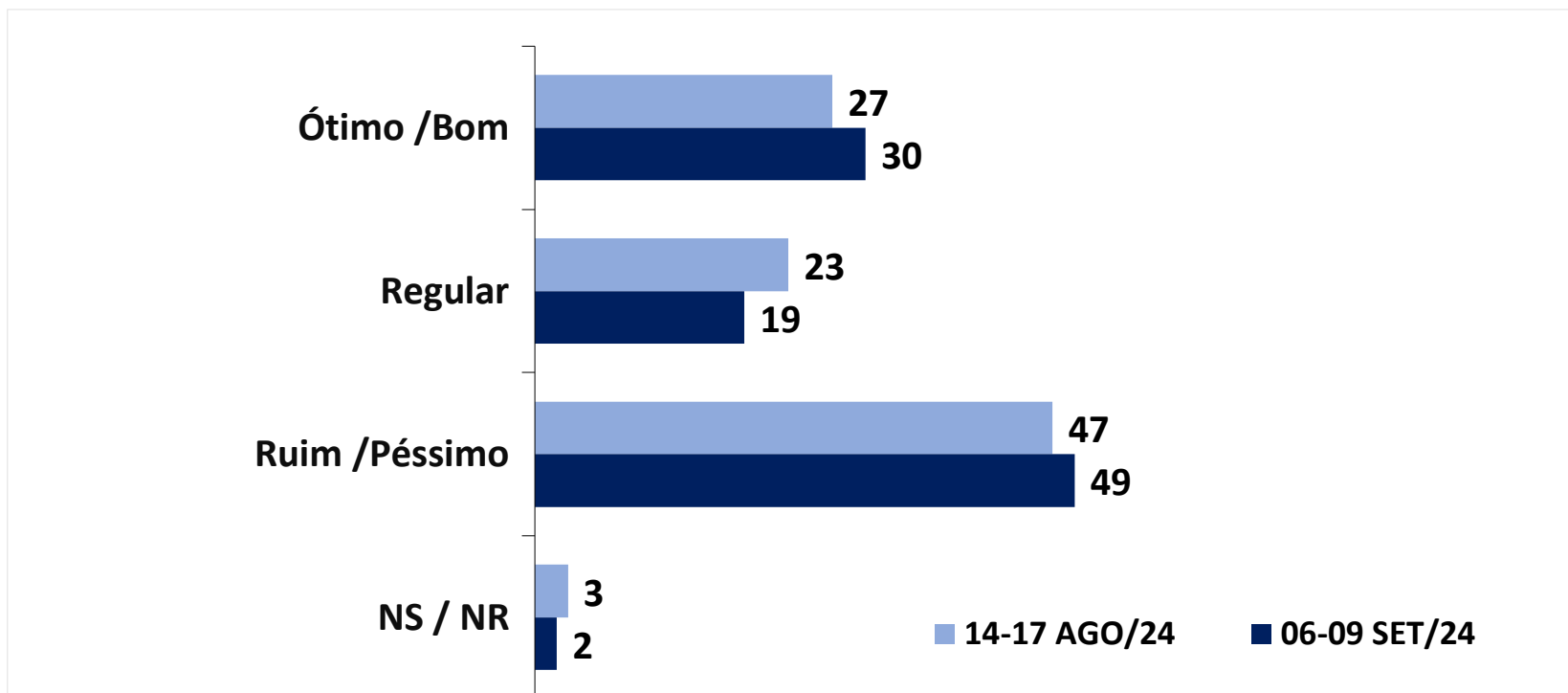
APROVAÇÃO DO GOVERNO WANDERLEI BARBOSA - ESTIMULADA (%)



**P26. O(a) Sr(a) aprova ou desaprova a maneira como o Governador Wanderlei Barbosa vem administrando Tocantins?
(ESTIMULADA)**

	TOTAL	SEXO		IDADE				INSTRUÇÃO			RENDA		
		M	F	16 A 24 ANOS	25 A 44 ANOS	45 A 59 ANOS	60 ANOS OU MAIS	ATÉ FUNDAMENTAL	ENSINO MÉDIO	SUPERIOR	ATÉ 2 SM	2-5 SM	+ DE 5 SM
Aprova	63	68	58	61	65	64	49	55	61	69	57	68	70
Desaprova	27	24	30	27	28	26	25	29	29	23	30	25	22
Não sabe / Não respondeu	10	8	13	11	6	9	25	15	10	7	13	6	8

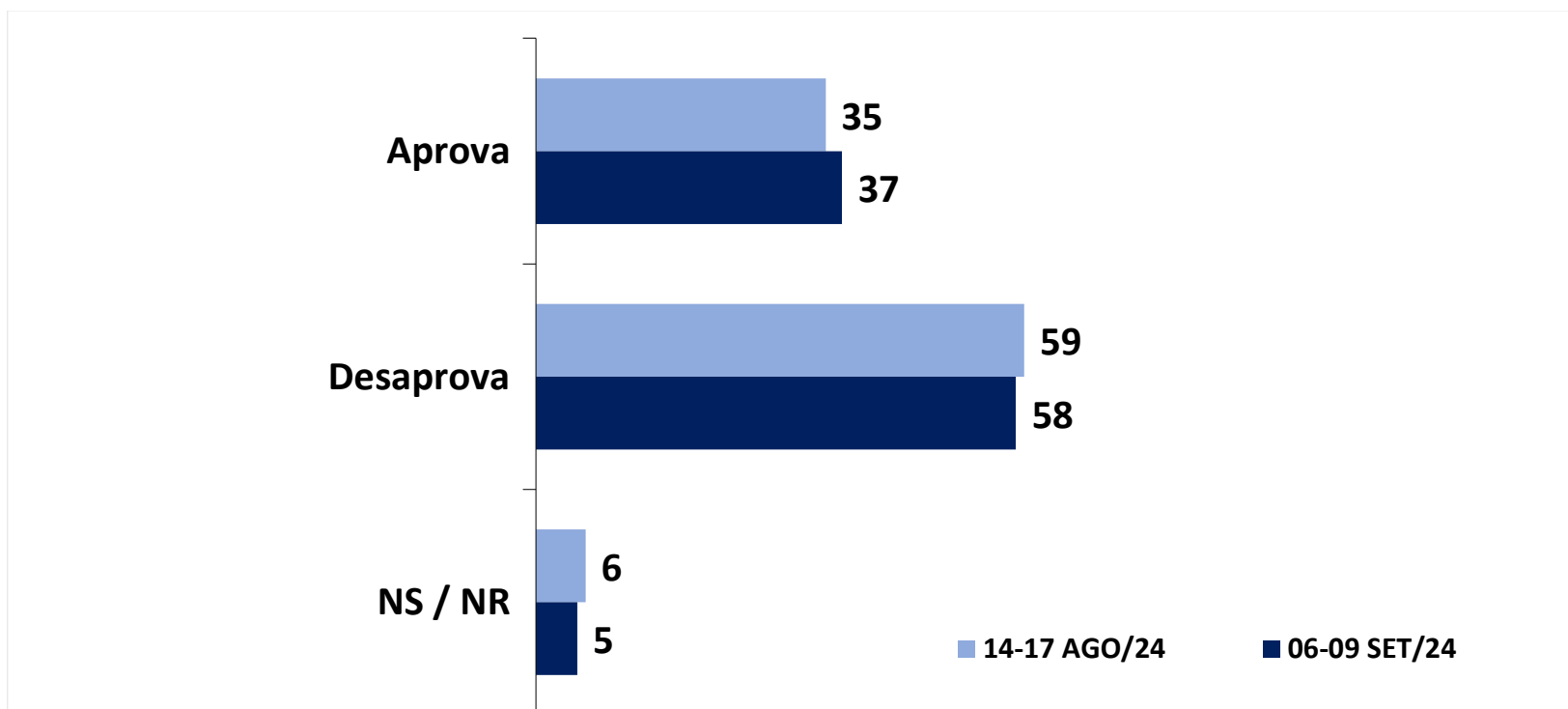
AVALIAÇÃO DO GOVERNO LULA - ESTIMULADA (%)



P27A. E como o(a) Sr(a) avalia o governo do Presidente Lula até o momento? Avalia como: (LER ALTERNATIVAS)

	TOTAL	SEXO		IDADE				INSTRUÇÃO			RENDA		
		M	F	16 A 24 ANOS	25 A 44 ANOS	45 A 59 ANOS	60 ANOS OU MAIS	ATÉ FUNDAMENTAL	ENSINO MÉDIO	SUPERIOR	ATÉ 2 SM	2-5 SM	+ DE 5 SM
Ótimo / Bom	30	29	31	18	27	39	44	49	26	25	34	25	29
Regular	19	17	21	28	18	15	16	17	22	16	20	19	14
Ruim / Péssimo	49	53	45	53	54	46	33	31	51	58	43	56	56
Não sabe / Não respondeu	2	1	3	1	1	1	6	4	1	1	3	0	1

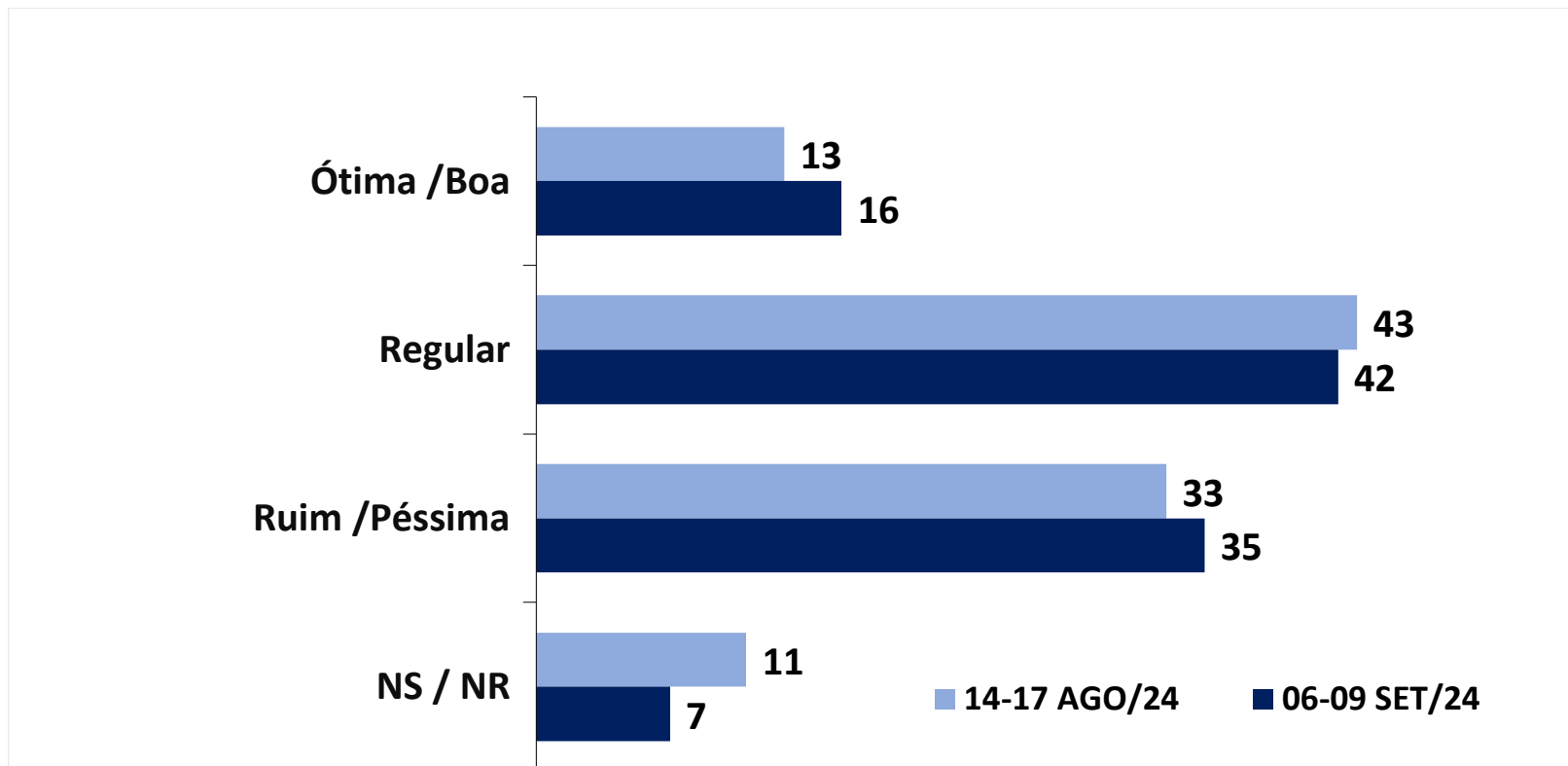
APROVAÇÃO DO GOVERNO LULA - ESTIMULADA (%)



P28. O(a) Sr(a) aprova ou desaprova a maneira como o Presidente Lula vem administrando o país? (ESTIMULADA)

	TOTAL	SEXO		IDADE				INSTRUÇÃO			RENDA		
		M	F	16 A 24 ANOS	25 A 44 ANOS	45 A 59 ANOS	60 ANOS OU MAIS	ATÉ FUNDAMENTAL	ENSINO MÉDIO	SUPERIOR	ATÉ 2 SM	2-5 SM	+ DE 5 SM
Aprova	37	37	37	27	33	43	54	55	35	29	42	32	30
Desaprova	58	60	56	68	61	55	37	38	60	68	52	65	66
Não sabe / Não respondeu	5	3	7	5	6	2	9	8	5	3	6	3	4

AVALIAÇÃO DA ATUAÇÃO DOS VEREADORES DE PALMAS – ESTIMULADA (%)

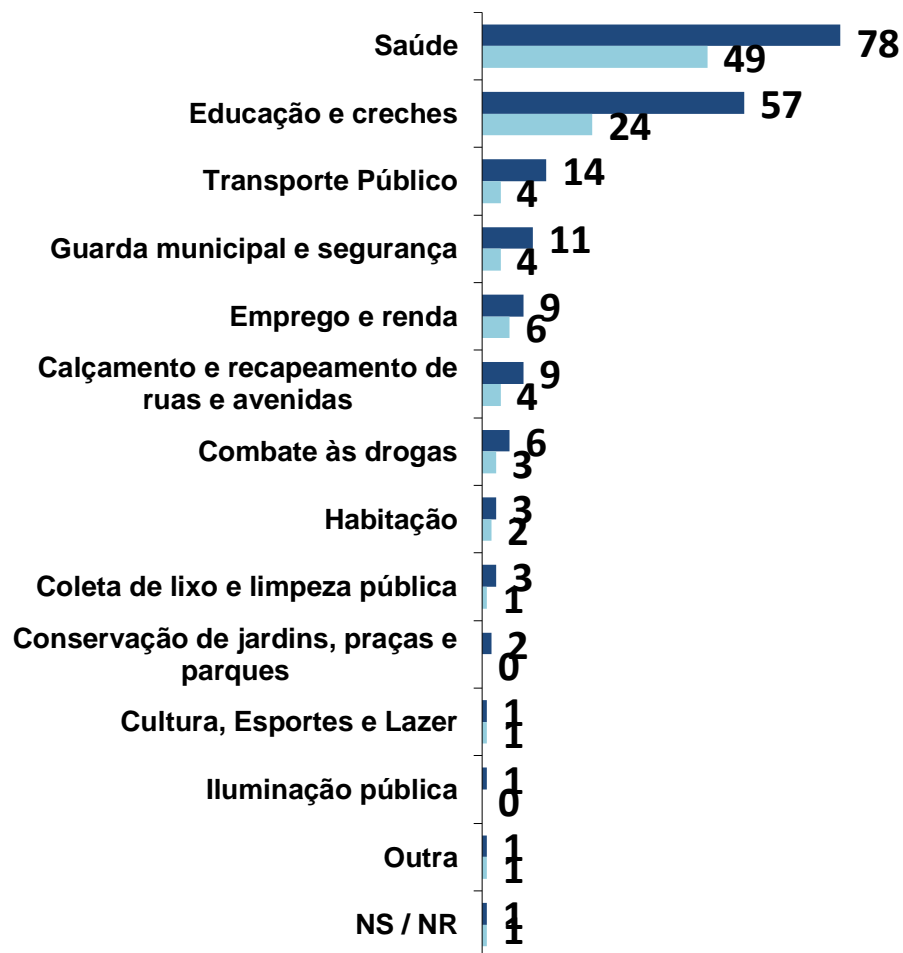


P29. E como o(a) Sr(a) avalia de forma geral a atuação dos vereadores de Palmas? Diria que está sendo:

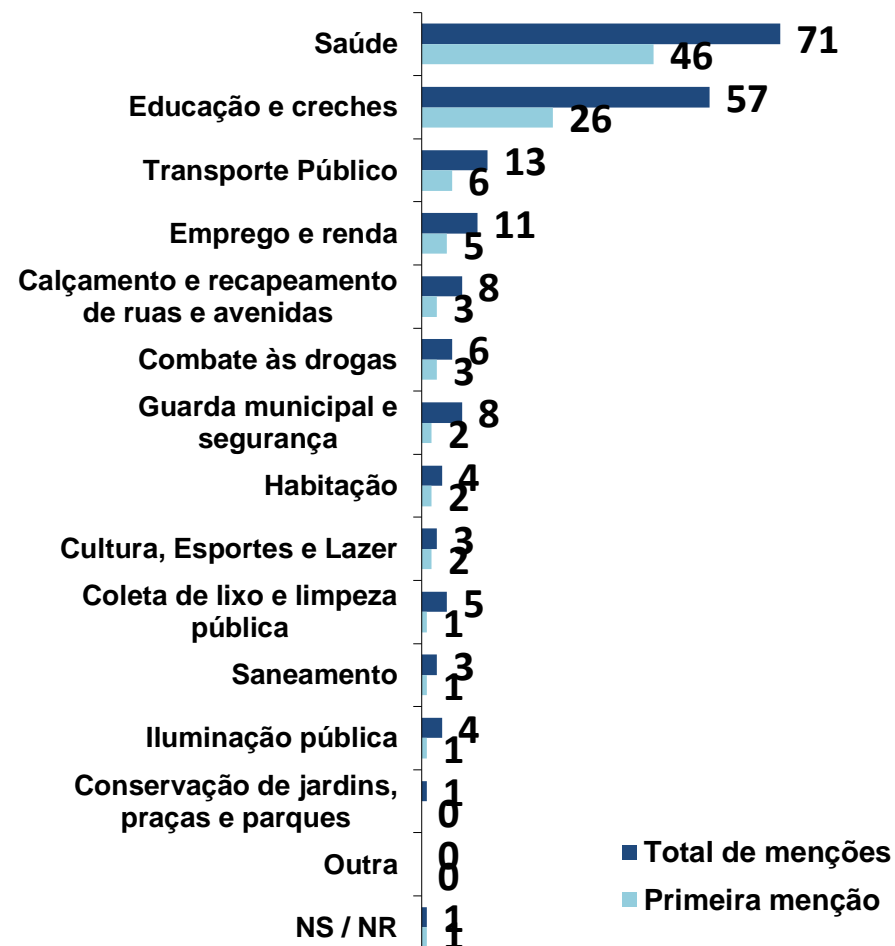
	TOTAL	SEXO		IDADE				INSTRUÇÃO			RENDA		
		M	F	16 A 24 ANOS	25 A 44 ANOS	45 A 59 ANOS	60 ANOS OU MAIS	ATÉ FUNDAMENTAL	ENSINO MÉDIO	SUPERIOR	ATÉ 2 SM	2-5 SM	+ DE 5 SM
Ótima / Boa	16	14	18	22	17	13	9	12	19	14	16	18	11
Regular	42	39	45	50	42	39	39	36	46	40	44	40	41
Ruim / Péssima	35	42	28	24	36	41	30	40	29	39	32	35	41
Não Sabe / Não Respondeu	7	4	9	4	4	7	21	11	5	7	7	6	7

PRINCIPAIS ÁREAS PARA O(A) PRÓXIMO(A) PREFEITO(A) DAR MAIS ATENÇÃO – ESTIMULADA (%)

14-17 AGO/24



06-09 SET/24



P30. Na sua opinião, qual destas áreas que vou ler deve ser a principal para receber mais atenção do(a) próximo(a) Prefeito(a) de Palmas? (PRIMEIRA RESPOSTA)

	TOTAL	SEXO		IDADE				INSTRUÇÃO			RENDA		
		M	F	16 A 24 ANOS	25 A 44 ANOS	45 A 59 ANOS	60 ANOS OU MAIS	ATÉ FUNDAMENTAL	ENSINO MÉDIO	SUPERIOR	ATÉ 2 SM	2-5 SM	+ DE 5 SM
Saúde	46	42	49	39	46	49	49	55	45	41	48	43	42
Educação e creches	26	25	28	33	26	21	27	21	25	32	25	27	32
Transporte Público	6	6	6	9	7	5	2	3	7	7	6	7	6
Emprego e renda	5	6	4	6	5	5	5	3	6	5	5	6	4
Calçamento e recapeamento de ruas e avenidas	3	5	2	5	2	5	3	3	4	3	3	2	5
Combate às drogas	3	3	3	3	3	3	2	3	3	3	3	2	4
Guarda municipal e segurança	2	3	1	0	1	3	6	1	2	3	1	4	2
Habitação	2	2	1	0	3	2	0	1	2	2	2	2	1
Cultura, Esportes e Lazer	2	2	1	1	2	2	0	1	1	2	1	2	2
Coleta de lixo e limpeza pública	1	1	2	2	1	2	0	3	2	0	2	0	1
Saneamento	1	1	1	1	1	2	2	2	1	1	1	2	1
Iluminação pública	1	1	1	0	1	2	0	2	1	1	1	1	1
Conservação de jardins, praças e parques	0	0	0	0	0	0	1	0	0	0	0	0	0
Outra	0	1	0	1	0	0	0	0	1	0	0	1	0
Não sabe / Não respondeu	1	1	1	0	1	1	2	2	1	0	1	1	0

P30A. Na sua opinião, qual destas áreas que vou ler deve ser a principal para receber mais atenção do(a) próximo(a) Prefeito(a) de Palmas? Em 1º lugar? E em 2º lugar? (TOTAL DE MENÇÕES)

	TOTAL	SEXO		IDADE				INSTRUÇÃO			RENDA		
		M	F	16 A 24 ANOS	25 A 44 ANOS	45 A 59 ANOS	60 ANOS OU MAIS	ATÉ FUNDAMENTAL	ENSINO MÉDIO	SUPERIOR	ATÉ 2 SM	2-5 SM	+ DE 5 SM
Saúde	71	67	76	70	72	69	77	75	71	70	72	69	74
Educação e creches	57	53	61	63	58	53	56	52	56	63	56	58	62
Transporte Público	13	13	14	16	16	10	5	8	15	14	13	17	9
Emprego e renda	11	14	9	16	11	9	10	8	13	11	10	12	12
Calçamento e recapeamento de ruas e avenidas	8	10	7	10	7	9	7	11	8	7	8	7	11
Guarda municipal e segurança	8	11	6	3	8	10	11	6	7	11	7	10	11
Combate às drogas	6	6	6	4	6	6	8	8	7	4	7	5	4
Coleta de lixo e limpeza pública	5	4	6	5	3	6	8	8	5	2	7	3	2
Habitação	4	4	4	0	5	7	1	4	4	4	5	3	3
Iluminação pública	4	4	4	2	5	4	1	3	4	4	3	4	2
Cultura, Esportes e Lazer	3	4	3	5	4	3	0	2	4	3	4	3	2
Saneamento	3	4	2	1	2	4	4	4	2	3	2	2	4
Conservação de jardins, praças e parques	1	1	1	1	1	2	1	1	1	2	1	1	2
Outra	0	1	0	1	0	0	0	0	1	0	0	1	0
Não sabe / Não respondeu	1	1	1	0	1	1	2	2	1	0	1	1	0