

PESQUISA QUANTITATIVA

VETOR PESQUISAS

ESTUDO DO CENÁRIO ELEITORAL EM PALMAS - TO

NOVEMBRO DE 2020




ÍNDICE

Dados técnicos

Perfil dos entrevistados

Avaliação das administrações públicas

Eleições 2020 – Prefeitura Municipal de Palmas



DADOS TÉCNICOS

OBJETIVO

O objetivo desta pesquisa é avaliar o cenário eleitoral 2020 para prefeitura em Palmas (TO).

METODOLOGIA

Pesquisa quantitativa.

TÉCNICA

Survey de opinião - face a face.

PÚBLICO ALVO

Eleitorado urbano da cidade de Palmas - TO.

INTERVALO DE CONFIANÇA

95%.

MARGEM DE ERRO

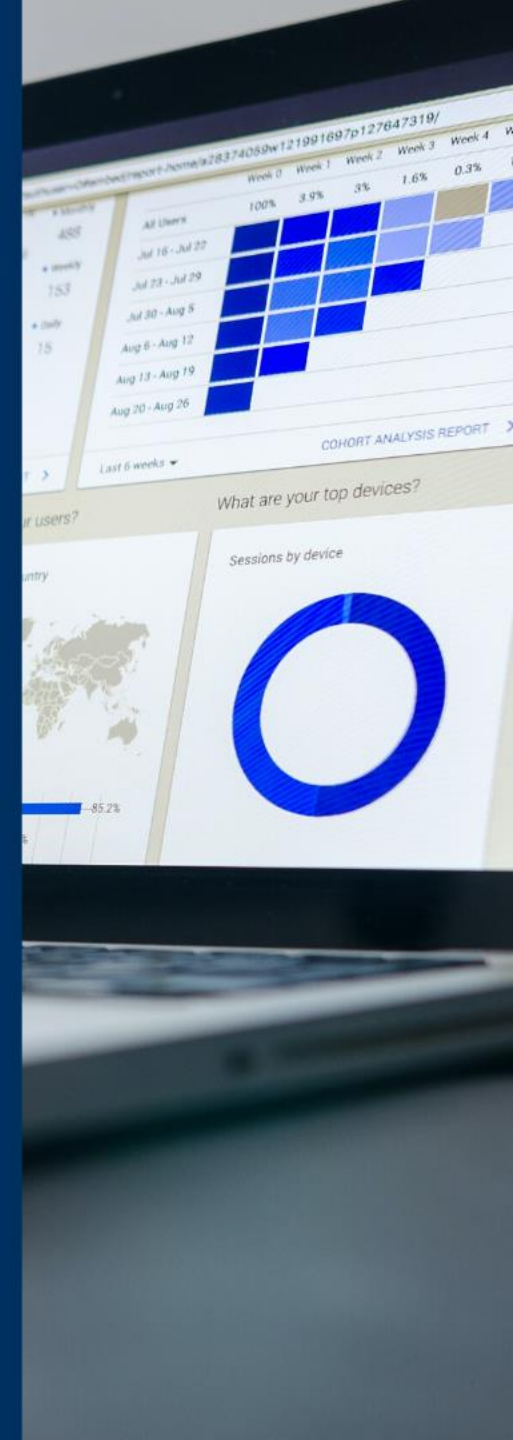
Aproximadamente 3,5 pontos percentuais.

AMOSTRA

800 entrevistas.

PERÍODO DE CAMPO

Dias 08 a 11 de novembro de 2020.



REGISTRO DA PESQUISA TO – 07417/2020 (NOVEMBRO)

Visualizar Pesquisa Eleitoral - TO-07417/2020

PALMAS - TO

Número de identificação:	TO-07417/2020	Eleição:	Eleições Municipais 2020
Data de registro:	07/11/2020	Data de divulgação:	13/11/2020
Data de início da pesquisa:	08/11/2020	Data de término da pesquisa:	11/11/2020
Cargo(s):	Prefeito	Entrevistados:	800
Valor:	R\$ 42.230,00	Estatístico responsável:	THAIS NIELAND SOARES BORGES
Registro do estatístico no CONRE:	10099	Data limite para editar detalhes de bairro/município:	14/11/2020
Contratante é a própria empresa?	Não		

Contratante(s): 25063421000192 - FEDERACAO DAS INDUSTRIAS DO ESTADO DO TOCANTINS / FIETO Origem do Recurso: (Recursos próprios)

Pagante(s) do trabalho:

Metodologia de pesquisa:

Pesquisa quantitativa, do tipo Survey, que consiste na aplicação de um questionário estruturado a uma amostra representativa do público alvo, que neste caso é o eleitorado residente na região urbana de Palmas - TO. O objetivo é realizar uma investigação exploratória a respeito das Eleições Municipais para prefeito que acontecerão em 2020. As entrevistas serão realizadas por entrevistas pessoais.

Plano amostral e ponderação quanto a sexo, idade, grau de instrução e nível econômico do entrevistado; intervalo de confiança e margem de erro:

Plano Amostral e Ponderação quanto a Sexo, Idade e Grau de Instrução do entrevistado; Intervalo de Confiança e Margem de Erro: Amostra representativa do eleitorado urbano de Palmas - TO. Os eleitores são selecionado para entrevista com a utilização de quotas amostrais proporcionais em função das variáveis para: Gênero: Masculino (47%) Feminino (53%); Idade: 16-24(16%) 25-34 (26%) 35-44 (25%) 45-59 (23%) 60 Anos ou + (10%); Escolaridade: Até Primeiro Grau (20%) Ensino Médio (48%) Ensino Superior ou Mais (32%); Renda: Até 02 SM (29%), Mais de 02 a 05 SM(34%) e Mais de 05 SM(37%). Tomando como referência informações do TSE 2020 E DO IBGE - CENSO 2010. Pelo fato do estrato de idade de 16 a 17 anos não ser representativo foi realizado o agrupamento com o estrato de idade de 18 a 24 anos, ficando assim o primeiro estrato da idade de 16 a 24 anos. A amostra selecionada é Autoponderada. O intervalo de confiança é de 95% e o erro máximo estimado é de 3,5 pontos percentuais para mais ou para menos.

Sistema interno de controle e verificação, conferência e fiscalização da coleta de dados e do trabalho de campo:

Para a realização da pesquisa, utiliza-se uma equipe de entrevistadores e supervisores contratados pela Vetor Assessoria e Pesquisa de Mercado e de Opinião Pública, devidamente treinados para o trabalho. Os questionários serão coletados de forma digital em Smartphone/Tablets e existe o controle da localização da coleta por meio do aplicativo que gera as coordenadas. Os questionários aplicados são submetidos a uma

fiscalização de aproximadamente 20% (Vinte por cento) para verificação e confirmação das respostas fornecidas pelos entrevistados.

Dados relativos aos municípios e bairros abrangidos pela pesquisa. Na ausência de delimitação do bairro, será identificada a área em que foi realizada a pesquisa (conforme §7º. do art. 2º. da Resolução-TSE nº. 23.600/2019, Até o sétimo dia seguinte ao registro da pesquisa, será ele complementado com os dados relativos aos bairros abrangidos; na ausência de delimitação do bairro, será identificada a área em que foi realizada):

A área de coleta é a região urbana de Palmas - TO.

THAIS NIELAND SOARES BORGES:02919453173

Assinado de forma digital por THAIS NIELAND SOARES BORGES:02919453173
Dados: 2020.11.12 16:40:46 -04'00

Atenção: Os dados desta pesquisa estão disponíveis para divulgação a partir do dia 13 de novembro de 2020 e foram registrados no Tribunal Superior Eleitoral sob o numero TO - 07417/2020.

É obrigatória a citação da fonte “Vetor Pesquisas” na utilização, divulgação e publicação dos dados totais ou parciais deste relatório.

Esta pesquisa seguiu rigorosamente o Código Internacional de Prática de Pesquisa Social e Marketing da ESOMAR adotado pela ABEP – Associação Brasileira de Empresas de Pesquisa.

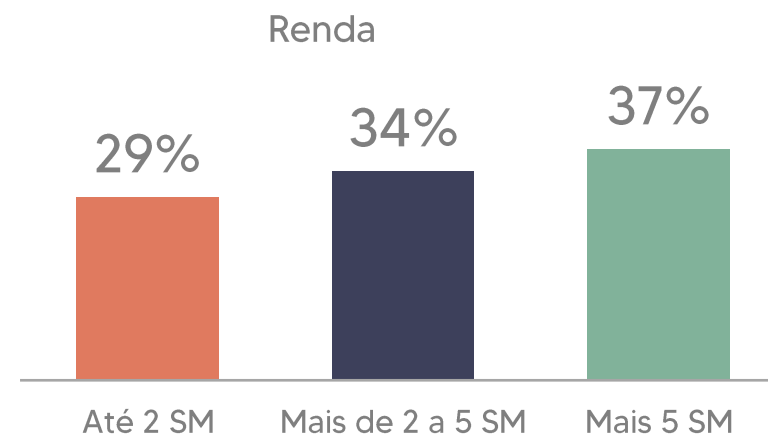
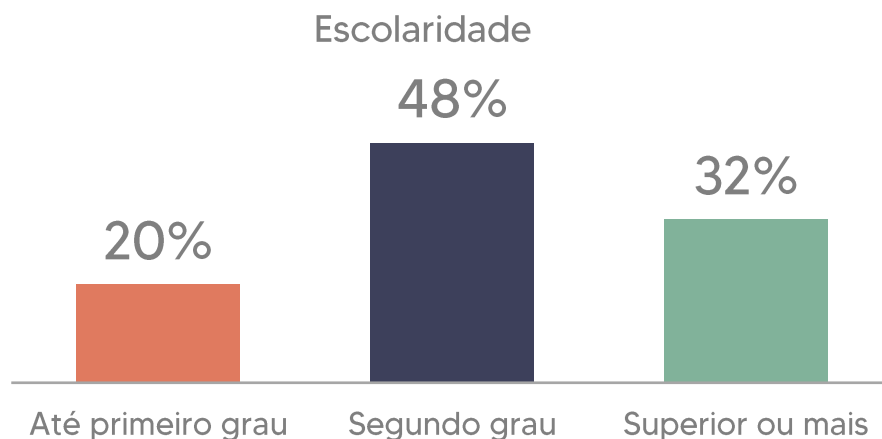
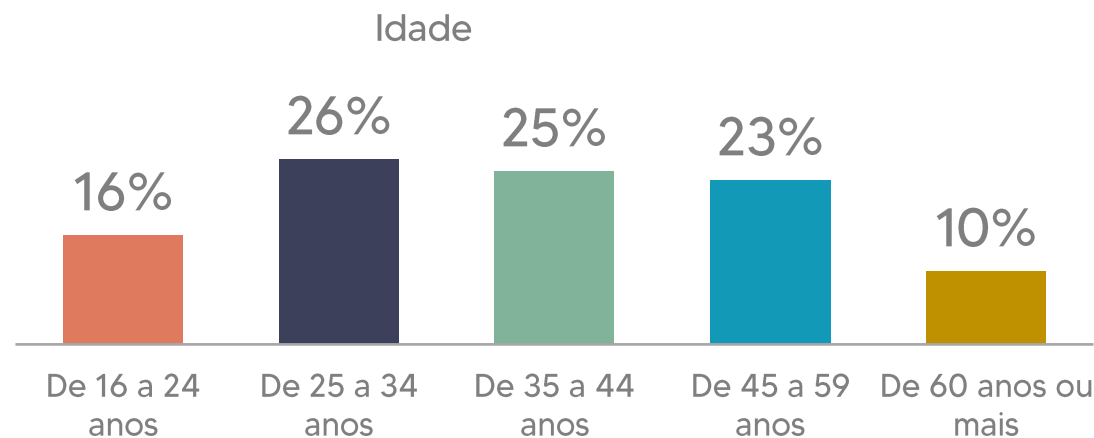
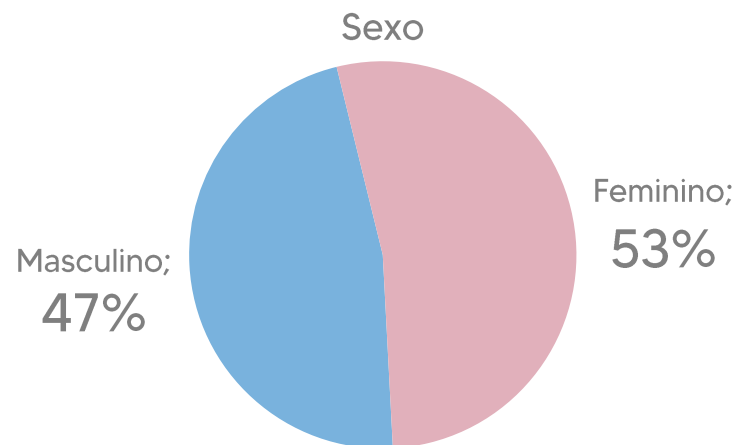
Nos colocamos a disposição para dirimir eventuais dúvidas quanto a forma exata e correta da publicação ou divulgação.(Código Internacional de Prática de Pesquisa Social e Marketing ESOMAR - Artigos 29 e 34).

Alguns gráficos podem não somar em cem por cento devido ao arredondamento automático do programa de tratamento estatístico.



Perfil dos entrevistados

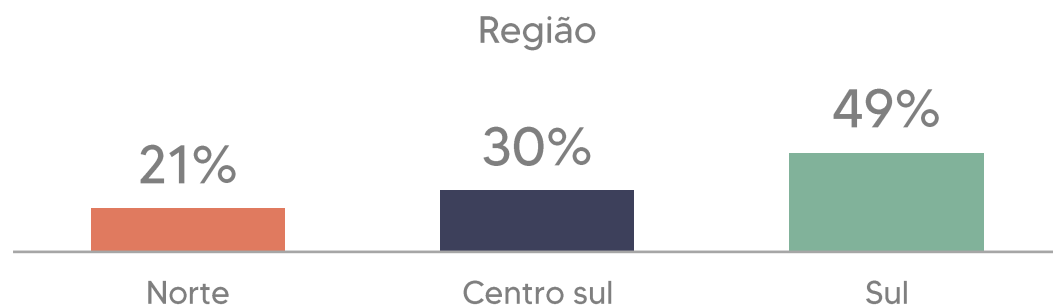
Cotas - Perfil dos entrevistados



Para estabelecimento de critérios de cota (estratos) foram utilizados dados secundários do IBGE e TSE no que se refere a sexo, idade, escolaridade e renda.

Base: Total dos entrevistados

Regionalização



Norte (21%)
604 N
102 N
406 N
307 N
303 N
204 N
201 N
405 N
407 N
104 N
305 N
404 N
108 N
103 N
106 N
208 N
408 N
506 N
504 N
105 N
110 N
202 N
403 N
Vila União
409 N
Lago Norte
107 N
304 N
508 N
603 N
Santo Amaro

Centro sul (30%)
103 S
104 S
201 S
804 S
1106 S
107 S
304 S
102 S
605 S
612 S
904 S
1004 S
205 S
305 S
604 S
1206 S
405 S
106 S
306 S
307 S
704 S
706 S
1006 S
303 S
204 S
403 S
506 S
1204 S
404 S
406 S
1005 S
207 S
306 S
309 S
504 S
606 S
1104 S
1303 S
1105 S
110 S

Sul (49%)
Setor Sul
Aureny III
Bairro Setor Morada do Sol (Taquaralto)
Aureny II
Bairro Jardim Paulista (Taquaralto)
Bairro Jardim Aeroporto (Taquaralto)
Bairro Centro (Taquaralto)
Bairro Setor Santa Fé (Taquaralto)
Bairro Setor Bela Vista (Taquaralto)
Bertaville
Jardim Taquari
Aureny IV
Loteamento União
Irmã Dulce
Taquarussu
Bairro Jardim Janaína (Taquaralto)
Aureny I
Bairro Loteamento Lago Sul (Taquaralto)
Bairro Conjunto Maria Rosa (Taquaralto)
Santa Barbara

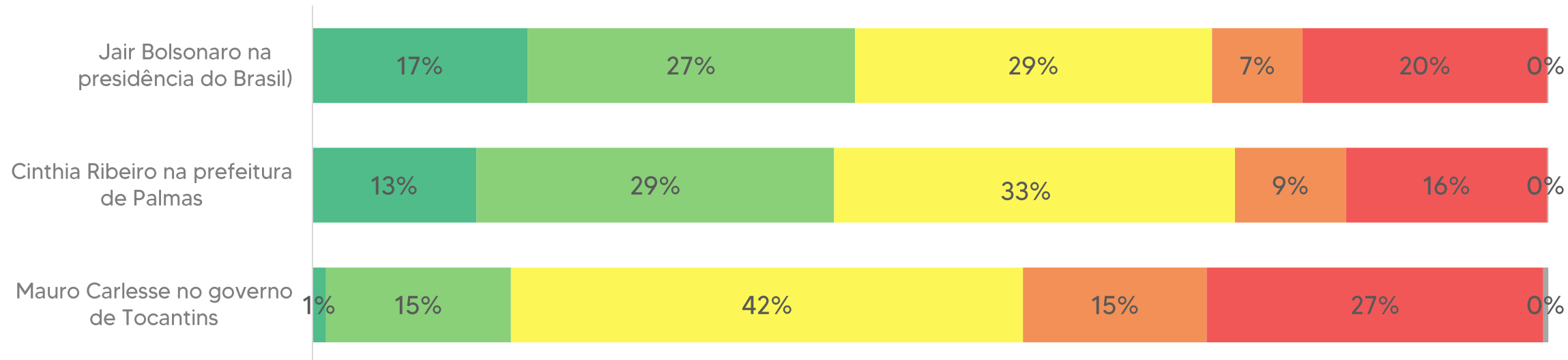


Avaliação das administrações públicas

Avaliação das administrações públicas



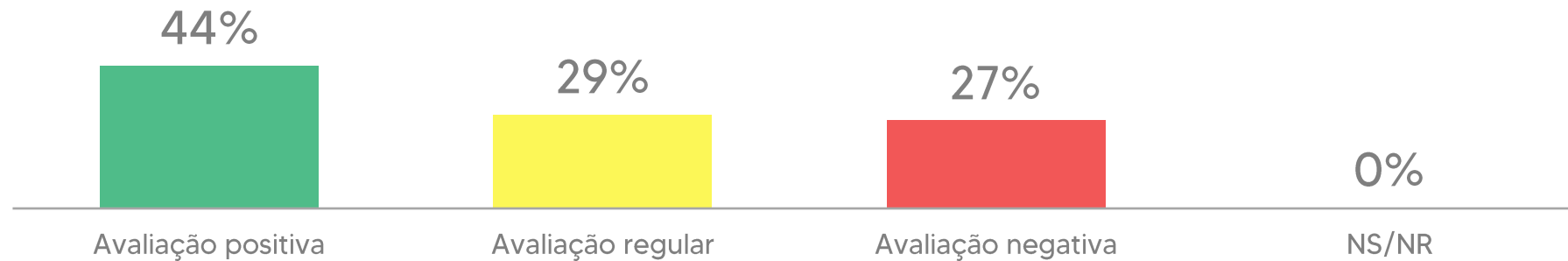
■ Ótima ■ Boa ■ Regular ■ Ruim ■ Péssima ■ NS/NR





Avaliação das administrações públicas - Presidência do Brasil

Para você, a administração do Brasil está sendo: ótima, boa, regular, ruim ou péssima?



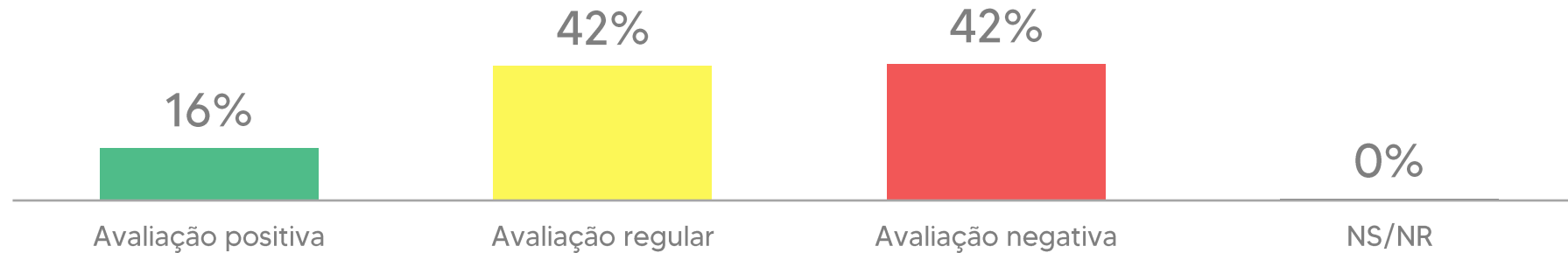
Base: Total dos entrevistados

*Número de registro: Tribunal Eleitoral TO – 07417/2020
Resultados disponíveis para divulgação a partir do dia 13/11/2020



Avaliação das administrações públicas - Governo de Tocantins

Para você, a administração do estado de Tocantins está sendo: ótima, boa, regular, ruim ou péssima?



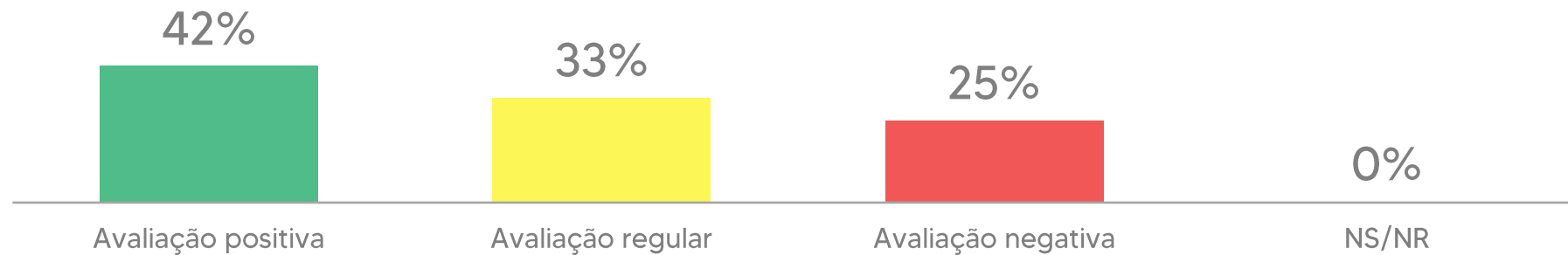
Base: Total dos entrevistados

*Número de registro: Tribunal Eleitoral TO – 07417/2020
Resultados disponíveis para divulgação a partir do dia 13/11/2020



Avaliação das administrações públicas - Prefeitura de Palmas

Para você, a administração do Palmas está sendo: ótima, boa, regular, ruim ou péssima?



Base: Total dos entrevistados

*Número de registro: Tribunal Eleitoral TO – 07417/2020
Resultados disponíveis para divulgação a partir do dia 13/11/2020

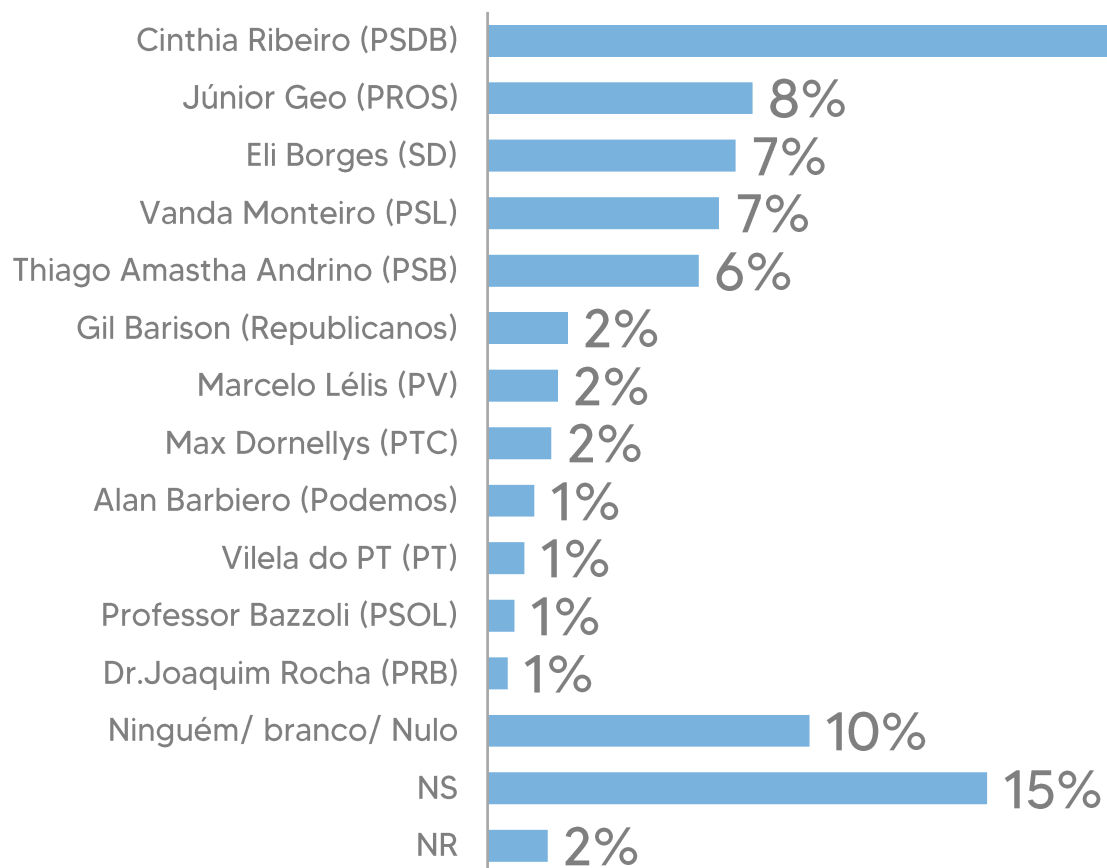
Eleições 2020

**Prefeitura Municipal
de Palmas**



Voto espontâneo para prefeito

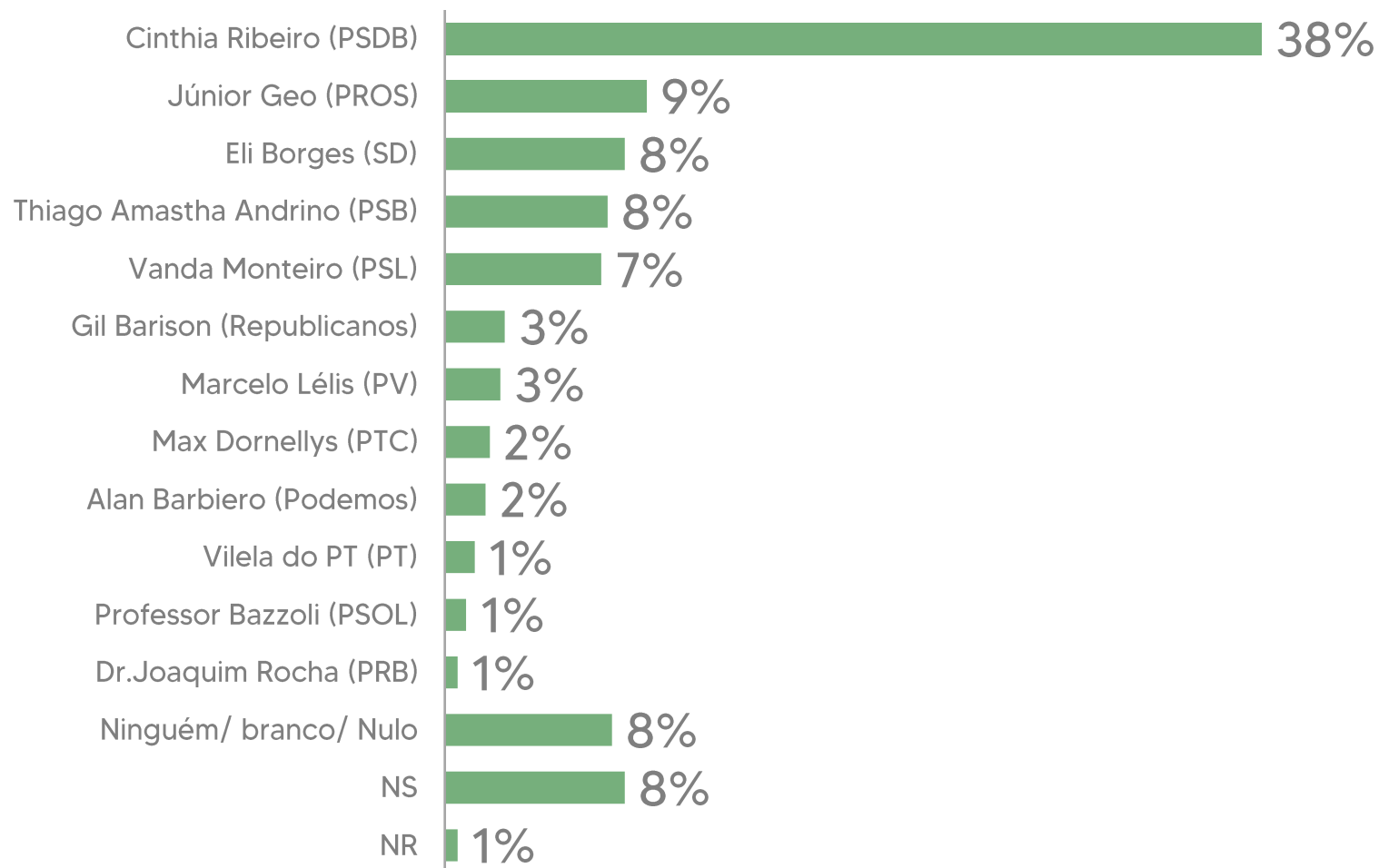
Se a eleição fosse hoje, em quem você votaria para prefeito de Palmas?



	Votos Válidos (%)
Cinthia Ribeiro (PSDB)	47%
Júnior Geo (PROS)	11%
Eli Borges (SD)	10%
Vanda Monteiro (PSL)	9%
Thiago Amastha Andrino (PSB)	9%
Gil Barison (Republicanos)	4%
Marcelo Lélis (PV)	3%
Max Dornellys (PTC)	2%
Alan Barbiero (Podemos)	2%
Vilela do PT (PT)	1%
Professor Bazzoli (PSOL)	1%
Dr. Joaquim Rocha (PRB)	1%
Total	100%

Voto estimulado para prefeito

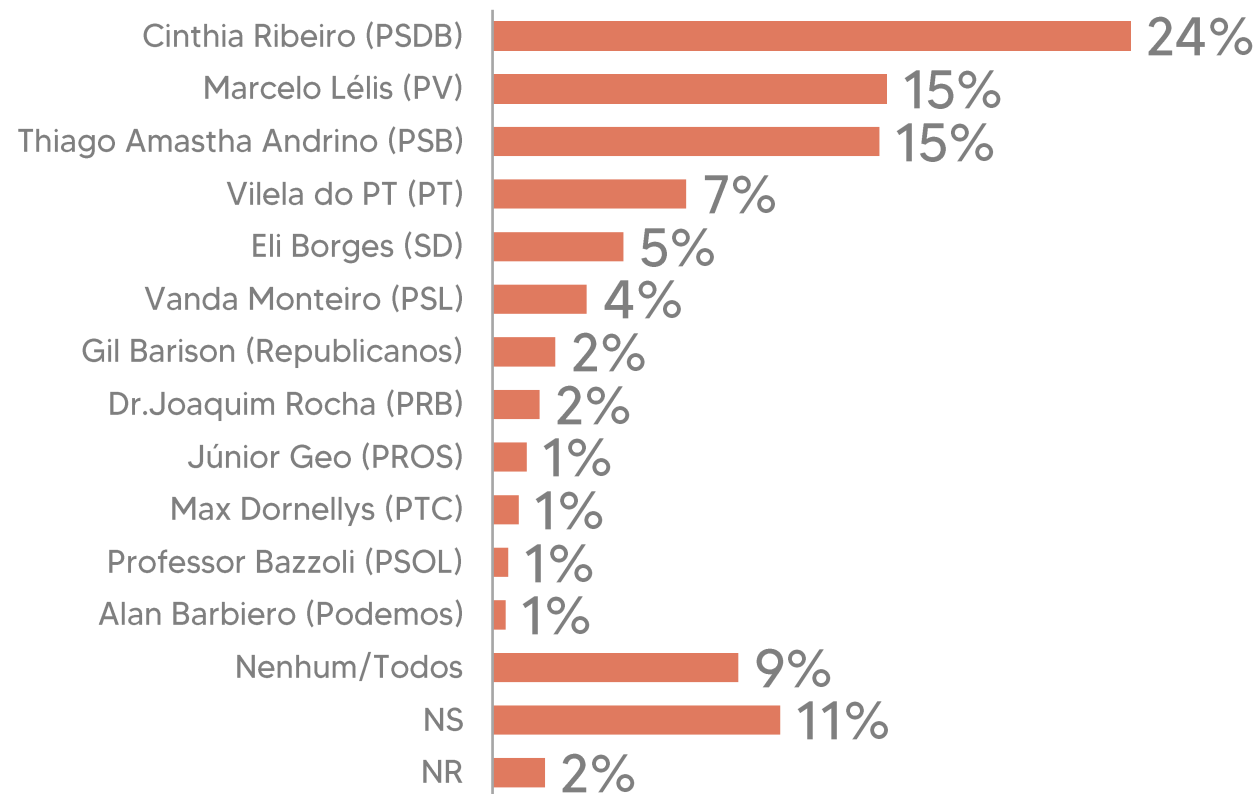
E se os candidatos fossem esses: (ler os nomes em rodízio)? Em quem você votaria para Prefeito de Palmas se a eleição fosse hoje?



	Votos Válidos (%)
Cynthia Ribeiro (PSDB)	46%
Júnior Geo (PROS)	11%
Eli Borges (SD)	10%
Thiago Amastha Andrino (PSB)	9%
Vanda Monteiro (PSL)	9%
Gil Barison (Republicanos)	3%
Marcelo Lélis (PV)	3%
Max Dornellys (PTC)	3%
Alan Barbiero (Podemos)	2%
Vilela do PT (PT)	2%
Professor Bazzoli (PSOL)	1%
Dr. Joaquim Rocha (PRB)	1%
Total	100%

Rejeição para prefeito

Em qual desses candidatos você não votaria de jeito nenhum? (ler os nomes em rodízio) (REJEIÇÃO)





Obrigado

vetorap@terra.com.br
(65) 3314-1300