

RELATÓRIO DE PESQUISA QUANTITATIVA

Quadro Político-Eleitoral em Palmas - TO

30 de setembro a 02 de outubro de 2024



IPESPE
38 ANOS

Metodologia

1. METODOLOGIA, LOCAL E PERÍODO

Pesquisa Quantitativa face a face realizada no município de Palmas -TO nos dias 30 de setembro, 01 e 02 de outubro de 2024.

2. AMOSTRA E PÚBLICO-ALVO

Foi extraída aleatoriamente uma amostra de **800 entrevistados**, representativa do eleitorado do município de Palmas -TO. Foram definidas cotas de sexo, idade e localidade; com controle de instrução. As entrevistas foram presenciais realizadas por equipe de pesquisadores com ampla experiência nesse tipo de abordagem.

3. TABULAÇÕES

Os percentuais que não totalizam 100% são decorrentes de arredondamento ou de múltiplas alternativas de resposta.

Esse Relatório começa a partir pergunta 13, porque as perguntas de 1 a 12 são referentes à caracterização dos entrevistados.

4. MARGENS DE ERRO

A margem de erro máxima estimada para o total da amostra é de **3,5 pontos percentuais** para mais ou para menos, com a utilização de um intervalo de confiança de 95,45%. As margens de erro situam-se nos limites seguintes:

TAMANHO DA BASE	PERCENTUAIS PRÓXIMOS A								
	10%	20%	30%	40%	50%	60%	70%	80%	90%
100 entrevistas	6.0	8.0	9.2	9.8	10.0	9.8	9.2	8.0	6.0
200 entrevistas	4.3	5.7	6.5	7.0	7.1	7.0	6.5	5.7	4.3
300 entrevistas	3.5	4.6	5.3	5.7	5.8	5.7	5.3	4.6	3.5
400 entrevistas	3.0	4.0	4.6	4.9	5.0	4.9	4.6	4.0	3.0
500 entrevistas	2.7	3.6	4.1	4.4	4.5	4.4	4.1	3.6	2.7
600 entrevistas	2.5	3.3	3.8	4.0	4.1	4.0	3.8	3.3	2.5
700 entrevistas	2.3	2.5	3.5	3.7	3.8	3.7	3.5	2.5	2.3
800 entrevistas	2.1	2.8	3.3	3.4	3.5	3.4	3.3	2.8	2.1

5. CARACTERÍSTICAS DA AMOSTRA

A distribuição da amostra por **sexo, idade, instrução e renda familiar** é a seguinte (%):

SEXO		IDADE				INSTRUÇÃO			RENDA FAMILIAR		
M	F	16 A 24 ANOS	25 A 44 ANOS	45 A 59 ANOS	60 ANOS OU MAIS	FUNDAMENTAL	ENSINO MÉDIO	SUPERIOR	ATÉ 2 SM	MAIS DE 2-5 SM	MAIS DE 5SM
47	53	17	47	24	12	17	50	33	50	33	17

6. FONTES PÚBLICAS DOS DADOS PARA ELABORAÇÃO DA AMOSTRA

TSE (julho, 2024), TSE (junho, 2023) e PNAD (2015).

7. REGISTRO DA PESQUISA

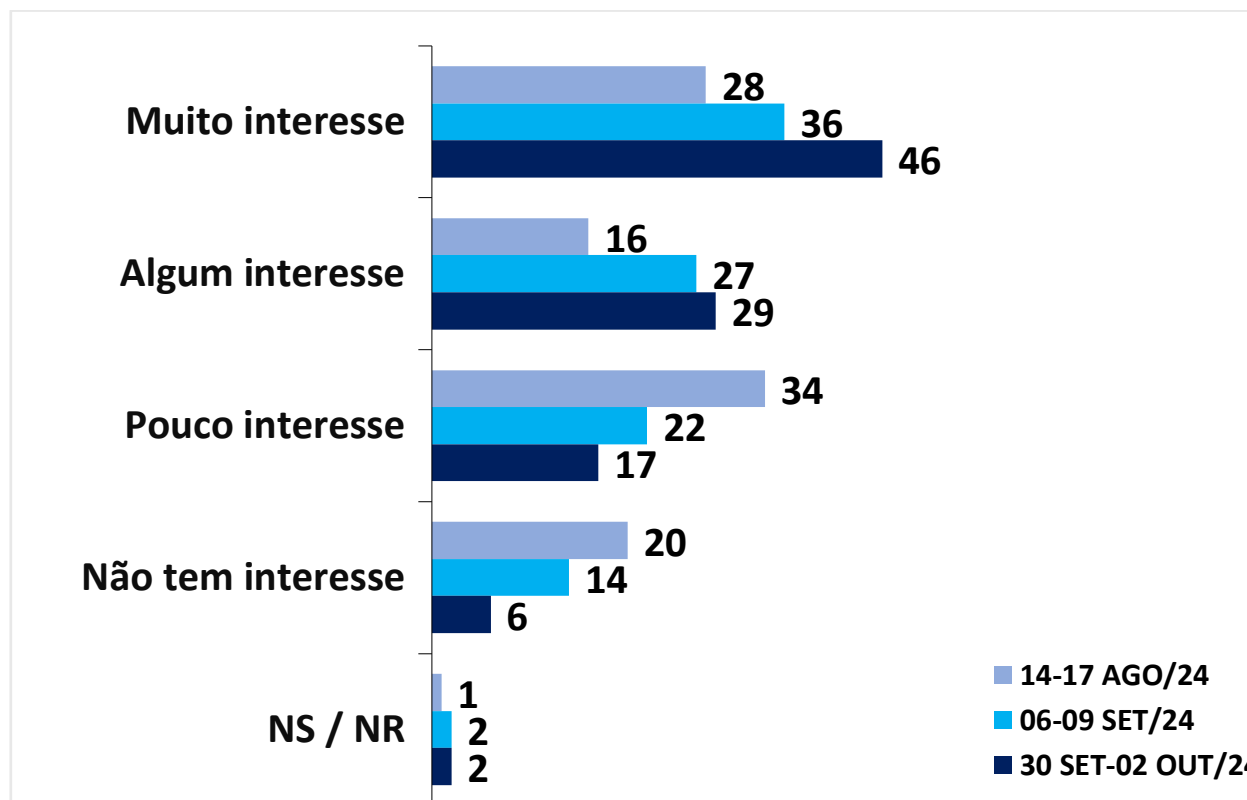
Essa pesquisa está registrada no Tribunal Superior Eleitoral sob o protocolo TO-02987/2024. Sua divulgação está autorizada a partir de 04 de outubro de 2024.

8. CONTRATANTE E ORIGEM DOS RECURSOS

CPF/CNPJ: 25063421000192 - FEDERACAO DAS INDUSTRIAS DO ESTADO DO TOCANTINS / FIETO.
Origem do Recursos: (Outros: Recursos próprios decorrentes de arrecadação própria da entidade).

Resultados

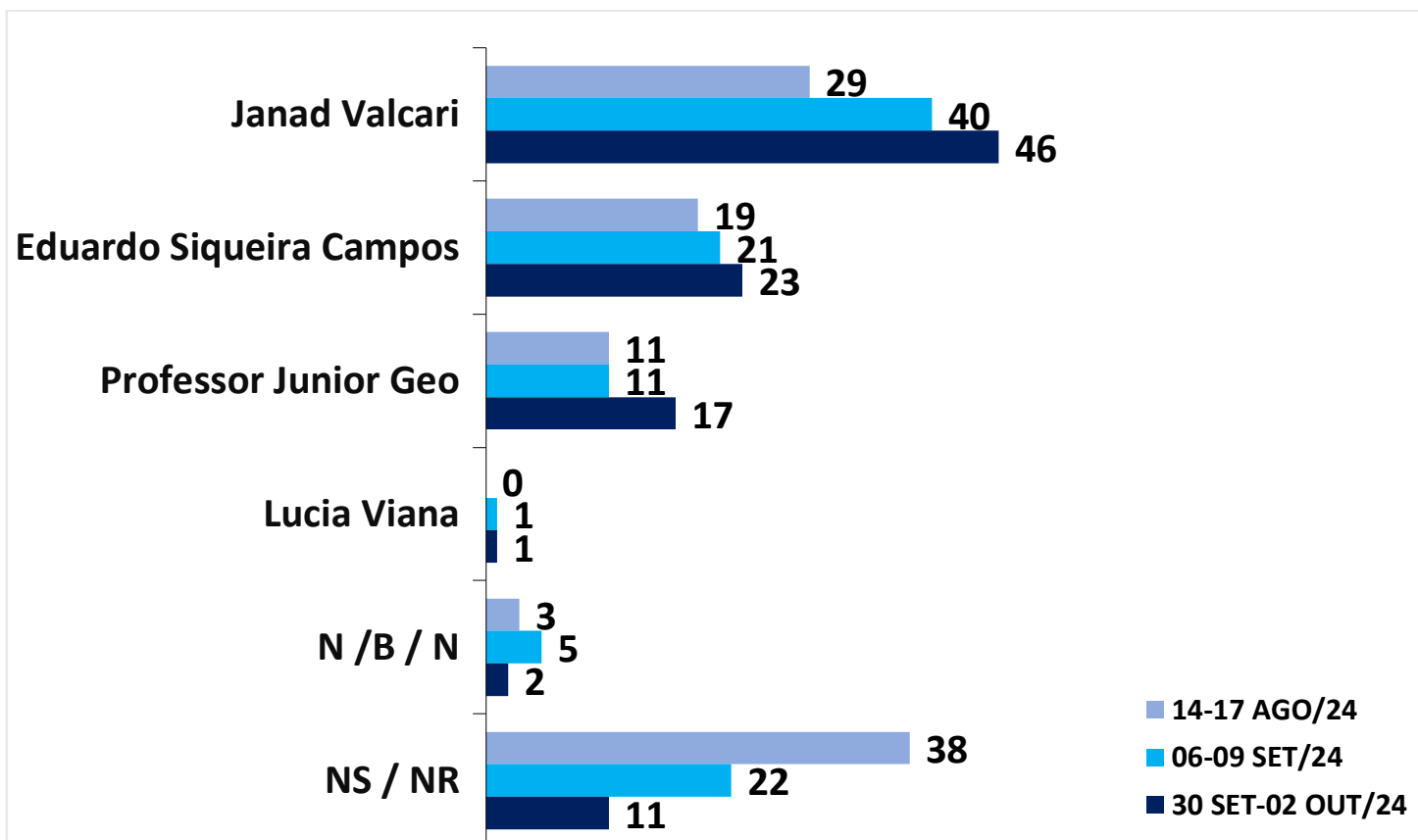
INTERESSE NA ELEIÇÃO PARA PREFEITO DE PALMAS - ESTIMULADA (%)



**P13. No dia 06 de outubro teremos eleição para prefeito(a). O(a) Sr(a) diria que tem muito interesse por essa eleição, algum interesse, pouco interesse ou não tem interesse?
(ESTIMULADA)**

	TOTAL	SEXO		IDADE				INSTRUÇÃO			RENDA		
		M	F	16 A 24 ANOS	25 A 44 ANOS	45 A 59 ANOS	60 ANOS OU MAIS	ATÉ FUNDAMENTAL	ENSINO MÉDIO	SUPERIOR	ATÉ 2 SM	2-5 SM	+ DE 5 SM
Muito interesse	46	45	47	35	47	48	51	46	45	47	43	50	47
Algum interesse	29	32	26	26	28	32	28	22	29	32	26	30	37
Pouco interesse	17	16	18	28	17	11	12	17	18	16	20	14	13
Não tem interesse	6	6	7	9	6	6	3	9	7	4	8	6	2
Não Sabe / Não Respondeu	2	2	2	1	1	2	6	5	1	1	3		2

INTENÇÃO DE VOTO PARA PREFEITO(A) – ESPONTÂNEA (%)

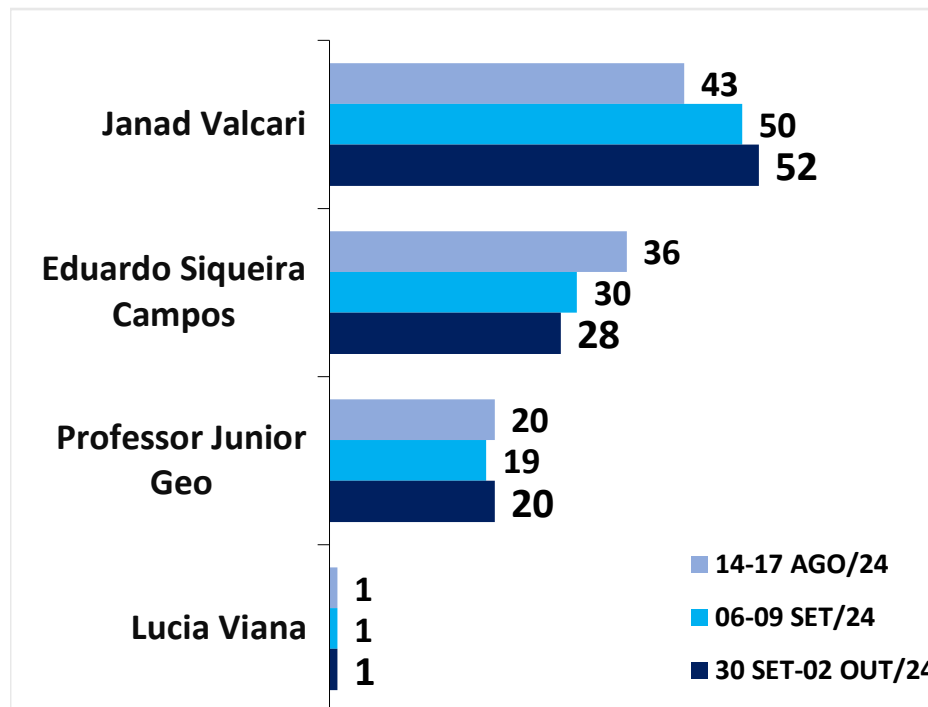
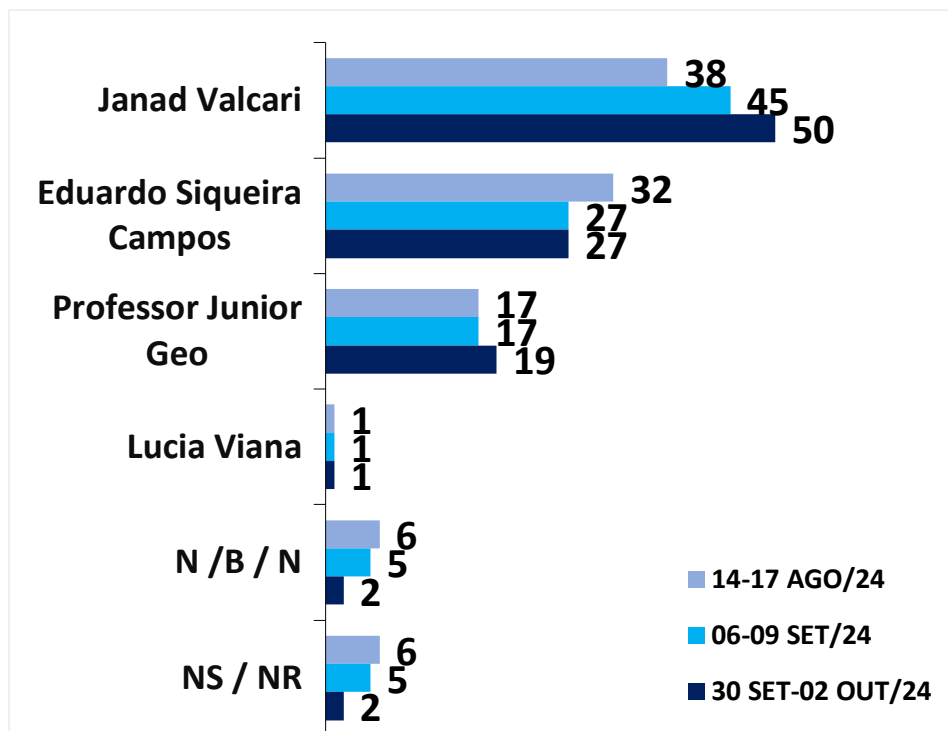


P14. Se a eleição fosse hoje, em quem o(a) Sr(a) votaria para Prefeito ou Prefeita de Palmas? (ESPONTÂNEA)

	TOTAL	SEXO		IDADE				INSTRUÇÃO			RENDA		
		M	F	16 A 24 ANOS	25 A 44 ANOS	45 A 59 ANOS	60 ANOS OU MAIS	ATÉ FUNDAMENTAL	ENSINO MÉDIO	SUPERIOR	ATÉ 2 SM	2-5 SM	+ DE 5 SM
Janad Valcari	46	44	48	46	48	44	42	49	49	40	52	40	41
Eduardo Siqueira Campos	23	25	22	15	21	31	25	27	24	20	21	27	23
Professor Junior Geo	17	20	14	10	21	14	15	4	13	29	9	23	28
Lucia Viana	1	0	1	0	1	1	1	0	0	2	1	0	0
Nenhum/ Branco/ Nulo	2	2	3	4	2	3	1	2	2	3	3	0	4
Não Sabe / Não Respondeu	11	9	13	24	8	7	15	18	12	8	15	9	5

INTENÇÃO DE VOTO PARA PREFEITO(A) – ESTIMULADA (%)

(VOTOS VÁLIDOS)



P15. Se a eleição para Prefeito ou Prefeita de Palmas fosse hoje, em qual dos candidatos do cartão o(a) Sr(a) votaria? (ESTIMULADA)

	TOTAL	SEXO		IDADE				INSTRUÇÃO			RENDA		
		M	F	16 A 24 ANOS	25 A 44 ANOS	45 A 59 ANOS	60 ANOS OU MAIS	ATÉ FUNDAMENTAL	ENSINO MÉDIO	SUPERIOR	ATÉ 2 SM	2-5 SM	+ DE 5 SM
Janad Valcari	50	47	52	54	51	46	44	54	53	42	56	43	43
Eduardo Siqueira Campos	27	28	26	19	24	34	30	33	28	22	25	29	25
Professor Junior Geo	19	22	17	15	23	15	18	8	16	30	12	26	29
Lucia Viana	1	0	1	0	1	2	1	0	0	2	1	1	0
Nenhum/ Branco/ Nulo	2	1	2	3	1	3	3	3	2	2	3	0	2
Não Sabe / Não Respondeu	2	2	2	9	0	0	4	2	2	2	3	0	2

(VOTOS VÁLIDOS)

	TOTAL	SEXO		IDADE				INSTRUÇÃO			RENDA		
		M	F	16 A 24 ANOS	25 A 44 ANOS	45 A 59 ANOS	60 ANOS OU MAIS	ATÉ FUNDAMENTAL	ENSINO MÉDIO	SUPERIOR	ATÉ 2 SM	2-5 SM	+ DE 5 SM
Janad Valcari	52	48	54	61	51	48	48	57	55	44	60	43	45
Eduardo Siqueira Campos	28	28	27	22	25	35	32	35	28	23	27	29	26
Professor Júnior Geo	20	23	18	18	23	16	19	9	17	31	13	26	30
Lucia Viana	1	0	1	0	1	2	1	0	0	2	1	1	0

INTENÇÃO DE VOTO – 2º TURNO – QUADRO RESUMO

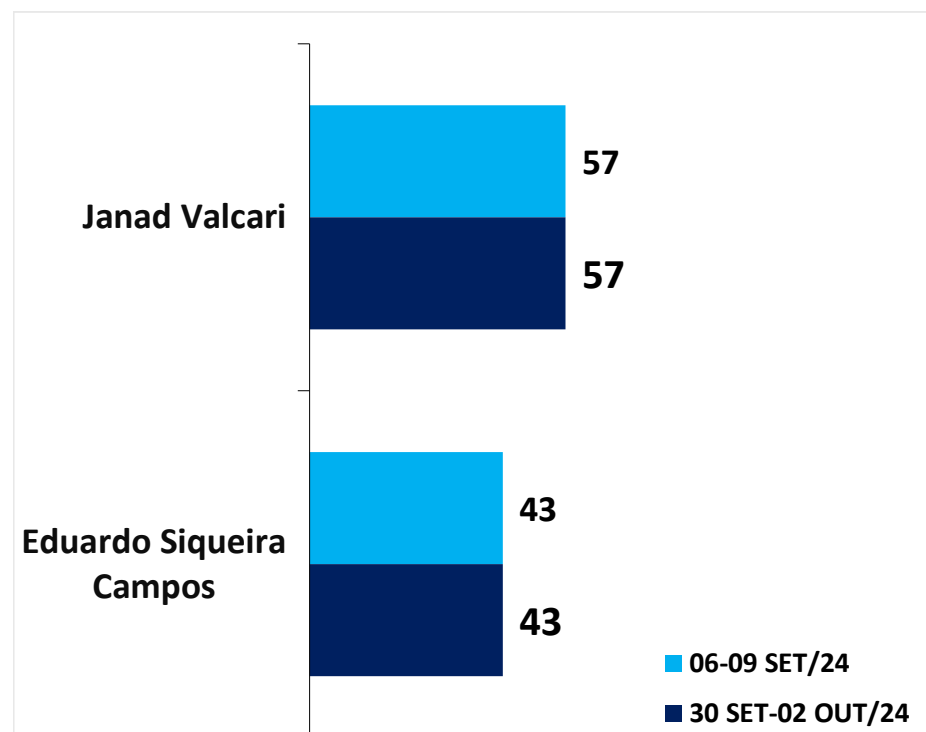
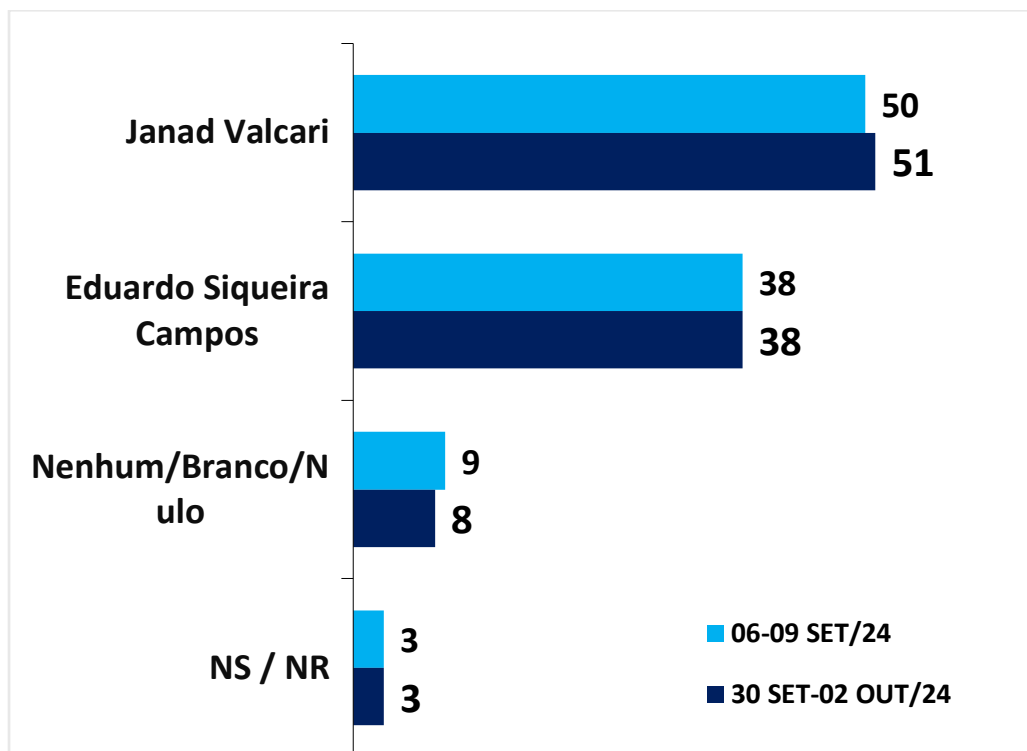
%	LISTA 1		LISTA 2		LISTA 3	
	06-09 SET/24	30 SET - 02 OUT/24	06-09 SET/24	30 SET - 02 OUT/24	06-09 SET/24	30 SET - 02 OUT/24
Eduardo Siqueira Campos	38	38	-	-	47	48
Janad Valcari	50	51	51	54	-	-
Professor Junior Geo	-	-	36	36	36	37
Nenhum/Branco/Nulo	9	8	9	7	14	12
Não sabe / Não respondeu	3	3	4	3	3	3

VOTOS VÁLIDOS)

%	LISTA 1		LISTA 2		LISTA 3	
	06-09 SET/24	30 SET - 02 OUT/24	06-09 SET/24	30 SET - 02 OUT/24	06-09 SET/24	30 SET - 02 OUT/24
Eduardo Siqueira Campos	43	43	-	-	56	57
Janad Valcari	57	57	59	60	-	-
Professor Junior Geo	-	-	41	40	44	43

INTENÇÃO DE VOTO – 2º TURNO LISTA 1 (%) (ESTIMULADA)

(VOTOS VÁLIDOS)



P16. Se houver segundo turno na eleição para Prefeito(a) de Palmas e os candidatos forem esses que vou ler, em quem o(a) Sr(a) votaria? (ESTIMULADA - RODÍZIO DE NOMES)

	TOTAL	SEXO		IDADE				INSTRUÇÃO			RENDA		
		M	F	16 A 24 ANOS	25 A 44 ANOS	45 A 59 ANOS	60 ANOS OU MAIS	ATÉ FUNDAMENTAL	ENSINO MÉDIO	SUPERIOR	ATÉ 2 SM	2-5 SM	+ DE 5 SM
Janad Valcari	51	48	54	56	53	48	45	54	55	45	59	44	45
Eduardo Siqueira Campos	38	38	38	32	36	44	41	40	37	39	33	45	43
Nenhum/Branco/Nulo	8	11	5	4	9	7	8	2	7	12	6	9	8
Não sabe / Não respondeu	3	3	3	7	2	1	5	4	2	4	3	2	4

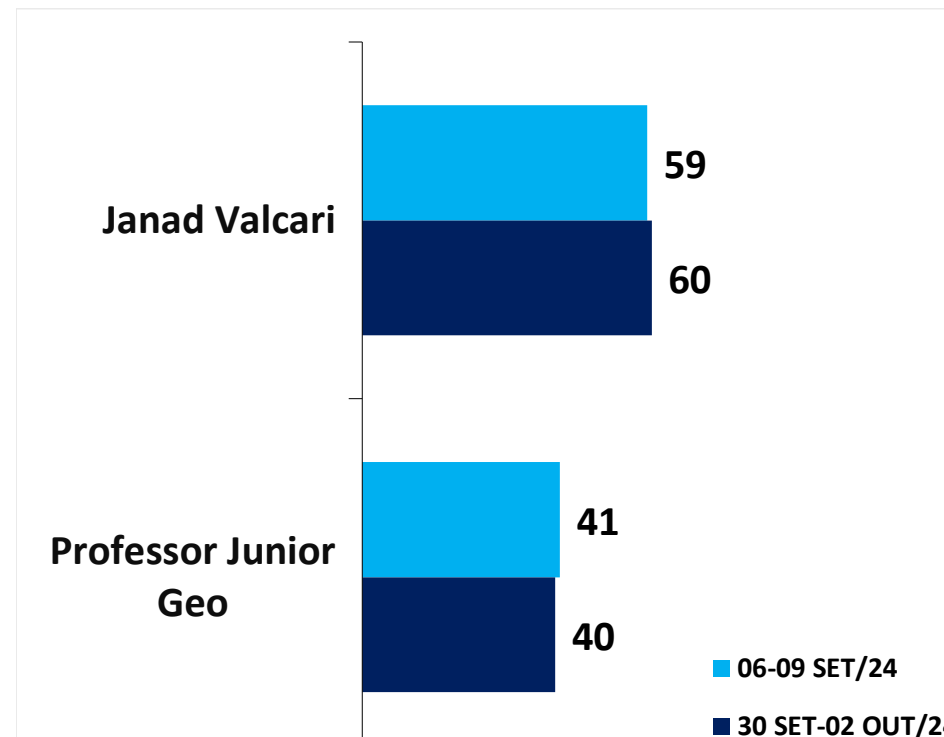
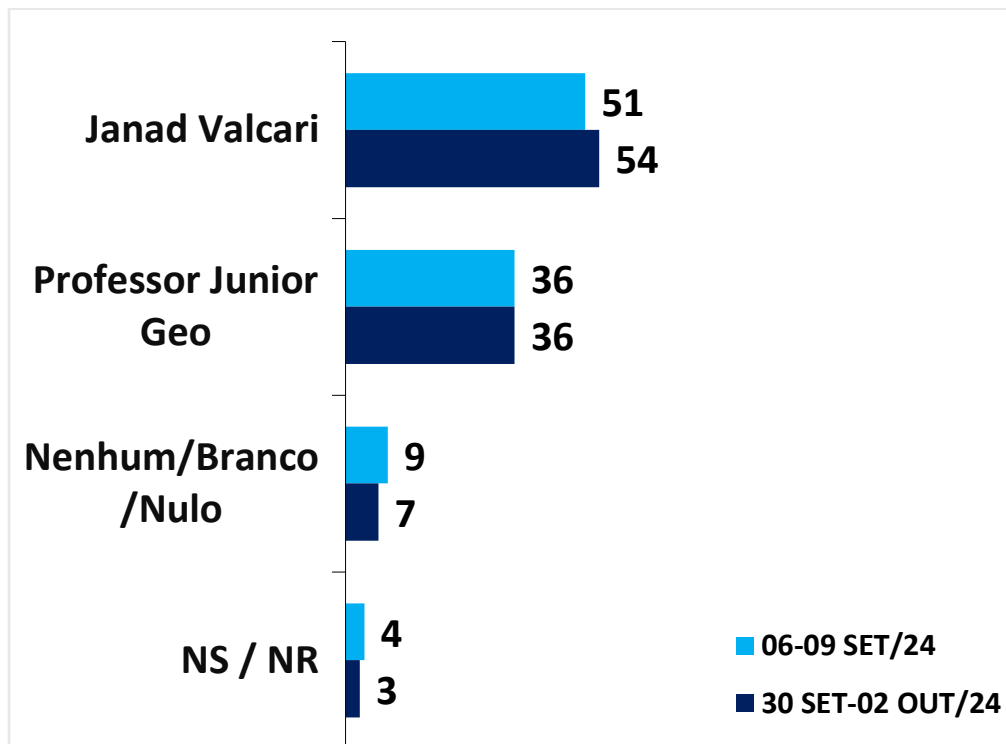
(VOTOS VÁLIDOS)

	TOTAL	SEXO		IDADE				INSTRUÇÃO			RENDA		
		M	F	16 A 24 ANOS	25 A 44 ANOS	45 A 59 ANOS	60 ANOS OU MAIS	ATÉ FUNDAMENTAL	ENSINO MÉDIO	SUPERIOR	ATÉ 2 SM	2-5 SM	+ DE 5 SM
Janad Valcari	57	56	59	63	59	52	52	57	60	53	64	50	51
Eduardo Siqueira Campos	43	44	41	37	41	48	48	43	40	47	36	50	49

INTENÇÃO DE VOTO – 2º TURNO

LISTA 2 (%) (ESTIMULADA)

(VOTOS VÁLIDOS)



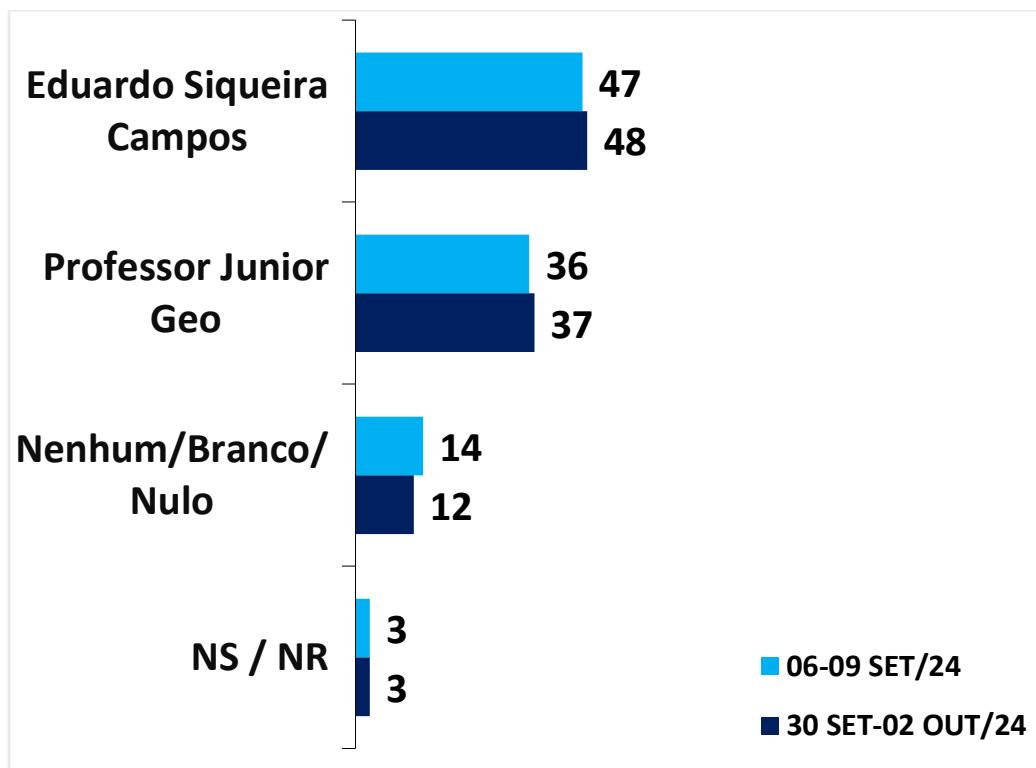
P17. E se houver segundo turno na eleição para Prefeito(a) de Palmas e os candidatos forem esses que vou ler, em quem o(a) Sr(a) votaria? (ESTIMULADA - RODÍZIO DE NOMES)

	TOTAL	SEXO		IDADE				INSTRUÇÃO			RENDA		
		M	F	16 A 24 ANOS	25 A 44 ANOS	45 A 59 ANOS	60 ANOS OU MAIS	ATÉ FUNDAMENTAL	ENSINO MÉDIO	SUPERIOR	ATÉ 2 SM	2-5 SM	+ DE 5 SM
Janad Valcari	54	51	56	58	54	49	52	60	57	45	60	48	45
Professor Junior Geo	36	41	31	30	37	37	39	26	32	47	29	42	47
Nenhum/Branco/Nulo	7	7	8	7	5	12	6	10	8	5	8	7	5
Não Sabe / Não Respondeu	3	1	5	5	3	2	3	4	3	3	3	4	4

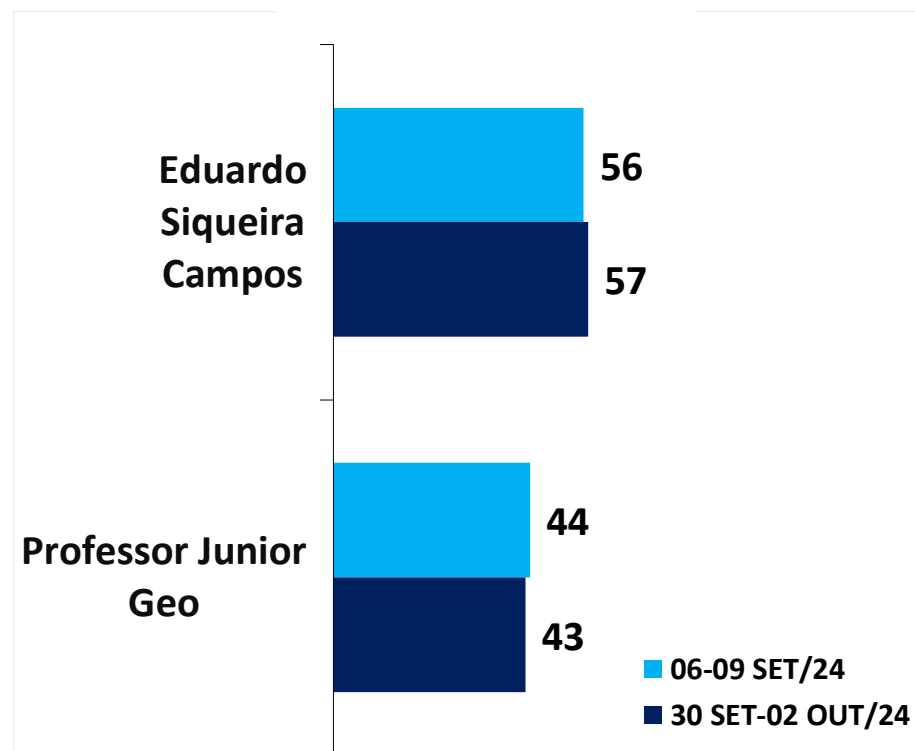
(VOTOS VÁLIDOS)

	TOTAL	SEXO		IDADE				INSTRUÇÃO			RENDA		
		M	F	16 A 24 ANOS	25 A 44 ANOS	45 A 59 ANOS	60 ANOS OU MAIS	ATÉ FUNDAMENTAL	ENSINO MÉDIO	SUPERIOR	ATÉ 2 SM	2-5 SM	+ DE 5 SM
Janad Valcari	60	55	64	66	60	57	57	70	64	49	68	53	49
Professor Junior Geo	40	45	36	34	40	43	43	30	36	51	32	47	51

INTENÇÃO DE VOTO – 2º TURNO LISTA 3 (%) (ESTIMULADA)



(VOTOS VÁLIDOS)



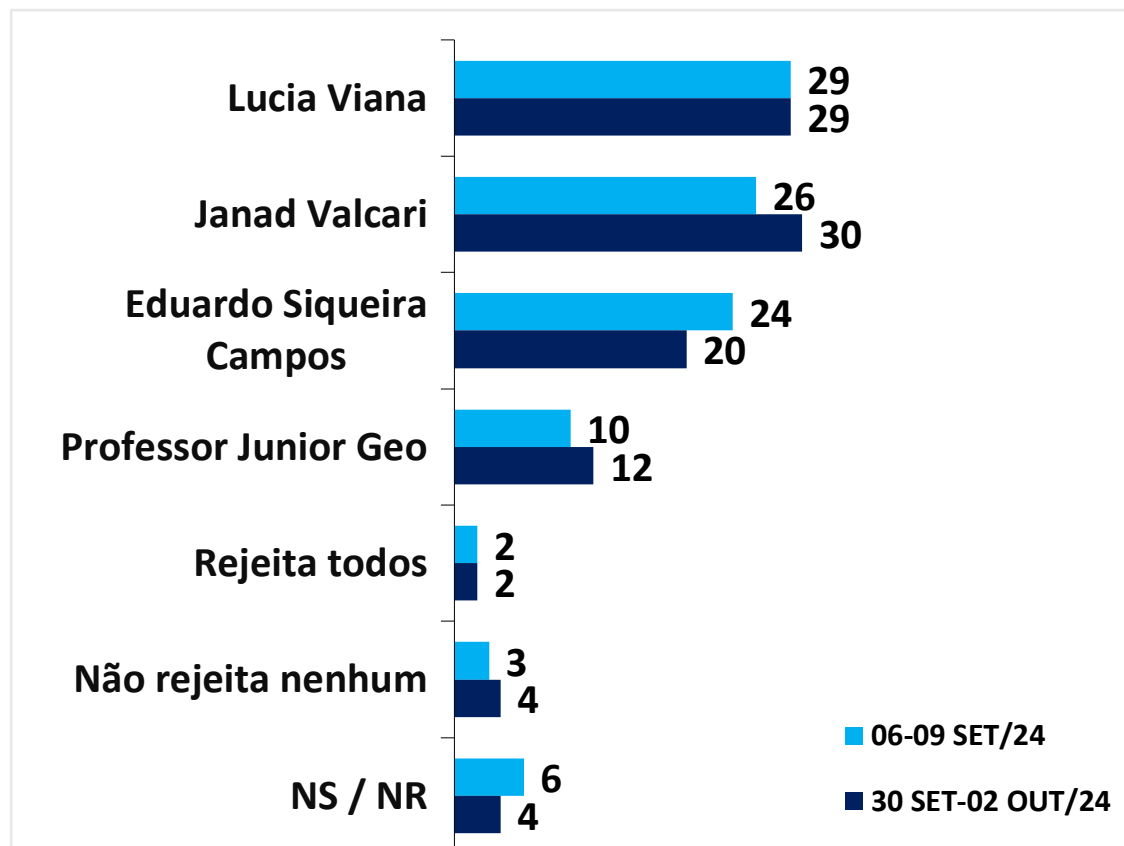
P18. E se houver segundo turno na eleição para Prefeito(a) de Palmas e os candidatos forem esses que vou ler, em quem o(a) Sr(a) votaria? (ESTIMULADA- RODÍZIO DE NOMES)

	TOTAL	SEXO		IDADE				INSTRUÇÃO			RENDA		
		M	F	16 A 24 ANOS	25 A 44 ANOS	45 A 59 ANOS	60 ANOS OU MAIS	ATÉ FUNDAMENTAL	ENSINO MÉDIO	SUPERIOR	ATÉ 2 SM	2-5 SM	+ DE 5 SM
Eduardo Siqueira Campos	48	50	46	45	46	49	57	63	51	35	53	46	37
Professor Junior Geo	37	39	35	43	39	32	28	20	34	50	30	40	52
Nenhum/Branco/Nulo	12	10	14	10	13	16	8	14	13	11	14	11	11
Não Sabe / Não Respondeu	3	0	5	2	2	3	7	2	3	4	4	3	1

(VOTOS VÁLIDOS)

	TOTAL	SEXO		IDADE				INSTRUÇÃO			RENDA		
		M	F	16 A 24 ANOS	25 A 44 ANOS	45 A 59 ANOS	60 ANOS OU MAIS	ATÉ FUNDAMENTAL	ENSINO MÉDIO	SUPERIOR	ATÉ 2 SM	2-5 SM	+ DE 5 SM
Eduardo Siqueira Campos	57	56	57	51	54	61	67	76	60	42	64	54	42
Professor Junior Geo	43	44	43	49	46	39	33	24	40	58	36	46	58

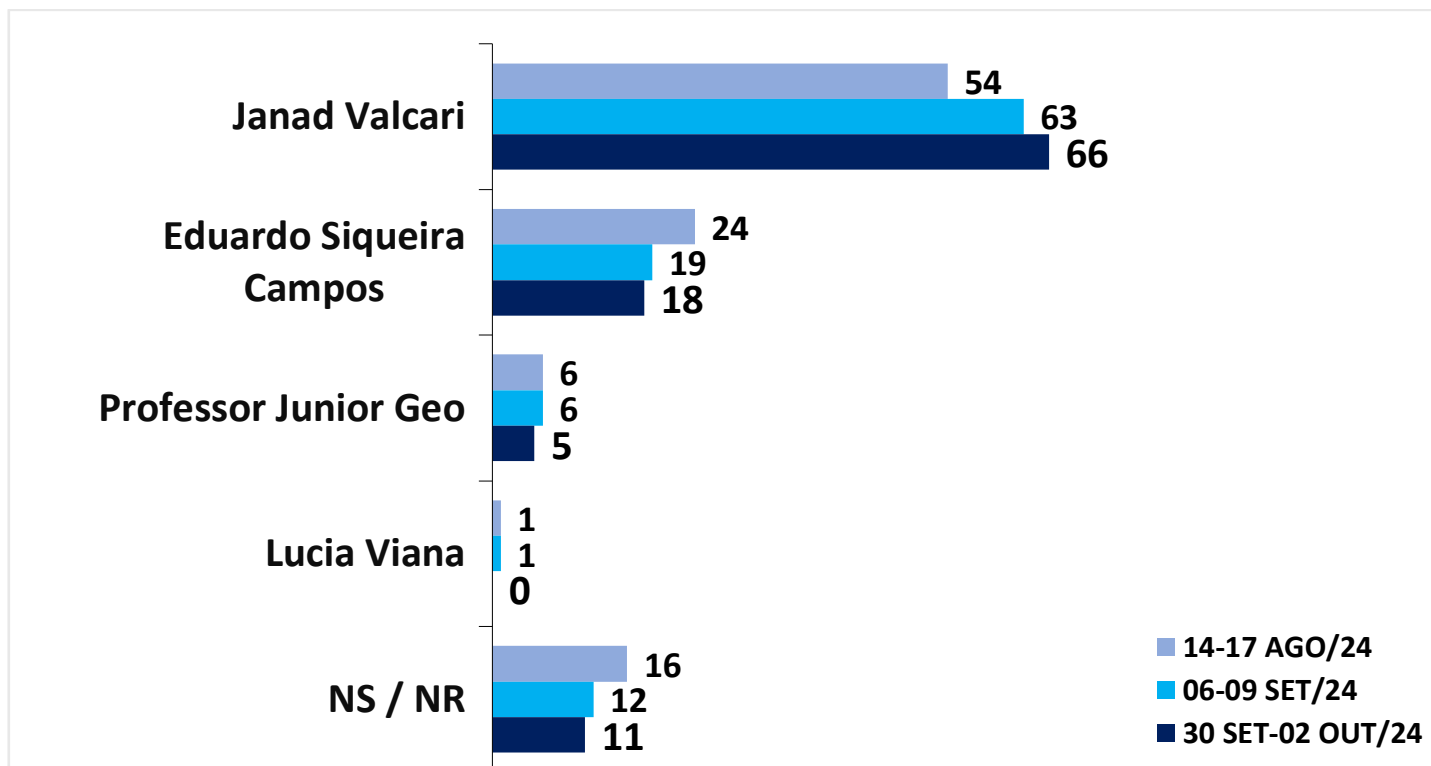
**REJEIÇÃO A CANDIDATOS (%)
(ESTIMULADA – MÚLTIPLA)**



P19. Se a eleição para Prefeito(a) de Palmas fosse hoje, em quem o(a) Sr(a) NÃO VOTARIA DE JEITO NENHUM? (ESTIMULADA – MÚLTIPLA)

	TOTAL	SEXO		IDADE				INSTRUÇÃO			RENDA		
		M	F	16 A 24 ANOS	25 A 44 ANOS	45 A 59 ANOS	60 ANOS OU MAIS	ATÉ FUNDAMENTAL	ENSINO MÉDIO	SUPERIOR	ATÉ 2 SM	2-5 SM	+ DE 5 SM
Janad Valcari	30	31	30	24	32	31	29	19	28	39	24	34	41
Lucia Viana	29	30	28	37	26	25	34	29	33	22	30	31	20
Eduardo Siqueira Campos	20	21	19	20	22	22	9	15	20	23	19	21	20
Professor Junior Geo	12	12	12	10	12	12	13	20	12	8	15	8	11
Rejeita todos	2	1	2	3	1	2	1	1	2	2	2	1	2
Não rejeita nenhum	4	2	4	3	3	4	6	8	3	3	5	2	2
Não Sabe / Não Respondeu	4	3	5	3	3	4	7	7	3	3	5	2	3

OPINIÃO SOBRE QUEM VAI GANHAR A ELEIÇÃO PARA PREFEITO(A) (ESTIMULADA)

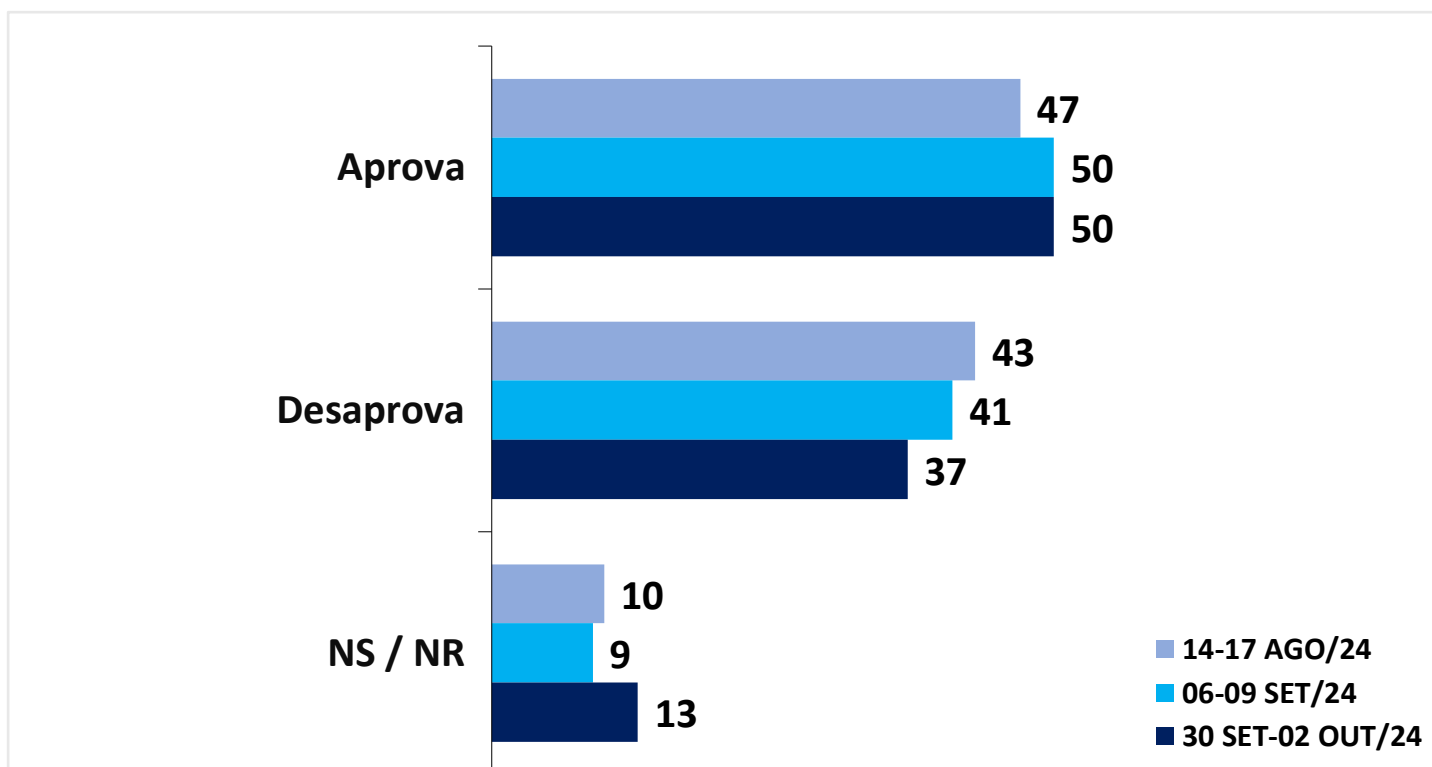


**P20. Independente do seu voto, quem o (a) Sr(a) acha que vai ganhar a eleição para Prefeito(a) de Palmas?
(ESTIMULADA)**

	TOTAL	SEXO		IDADE				INSTRUÇÃO			RENDA		
		M	F	16 A 24 ANOS	25 A 44 ANOS	45 A 59 ANOS	60 ANOS OU MAIS	ATÉ FUNDAMENTAL	ENSINO MÉDIO	SUPERIOR	ATÉ 2 SM	2-5 SM	+ DE 5 SM
Janad Valcari	66	64	68	76	71	57	55	61	70	63	70	64	61
Eduardo Siqueira Campos	18	19	16	13	16	25	16	19	17	18	16	20	18
Professor Junior Geo	5	6	5	4	6	4	8	0	6	8	5	5	8
Lucia Viana	0	0	0	0	0	0	0	0	0	0	0	0	0
Não Sabe / Não Respondeu	11	11	11	7	8	14	21	19	7	12	10	11	13

APROVAÇÃO DA ADMINISTRAÇÃO CINTHIA RIBEIRO- ESTIMULADA

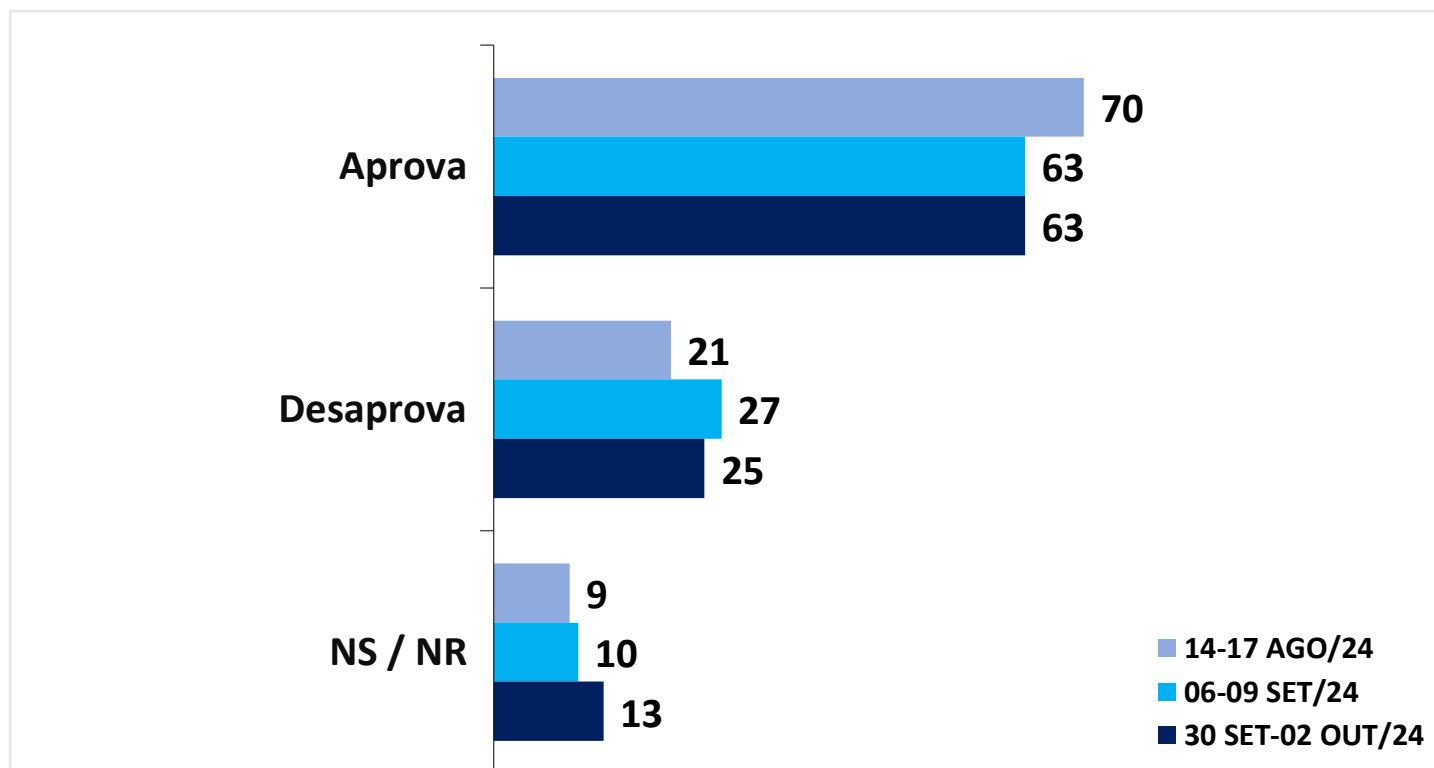
(%)



**P21. Mudando de assunto, o(a) Sr(a) aprova ou desaprova a maneira como a prefeita Cinthia Ribeiro vem administrando o município de Palmas?
(ESTIMULADA)**

	TOTAL	SEXO		IDADE				INSTRUÇÃO			RENDA		
		M	F	16 A 24 ANOS	25 A 44 ANOS	45 A 59 ANOS	60 ANOS OU MAIS	ATÉ FUNDAMENTAL	ENSINO MÉDIO	SUPERIOR	ATÉ 2 SM	2-5 SM	+ DE 5 SM
Aprova	50	53	47	47	47	57	51	43	47	58	44	55	59
Desaprova	37	36	38	40	42	32	25	39	41	32	41	36	29
Não sabe / Não respondeu	13	11	15	13	11	11	25	18	13	11	16	9	12

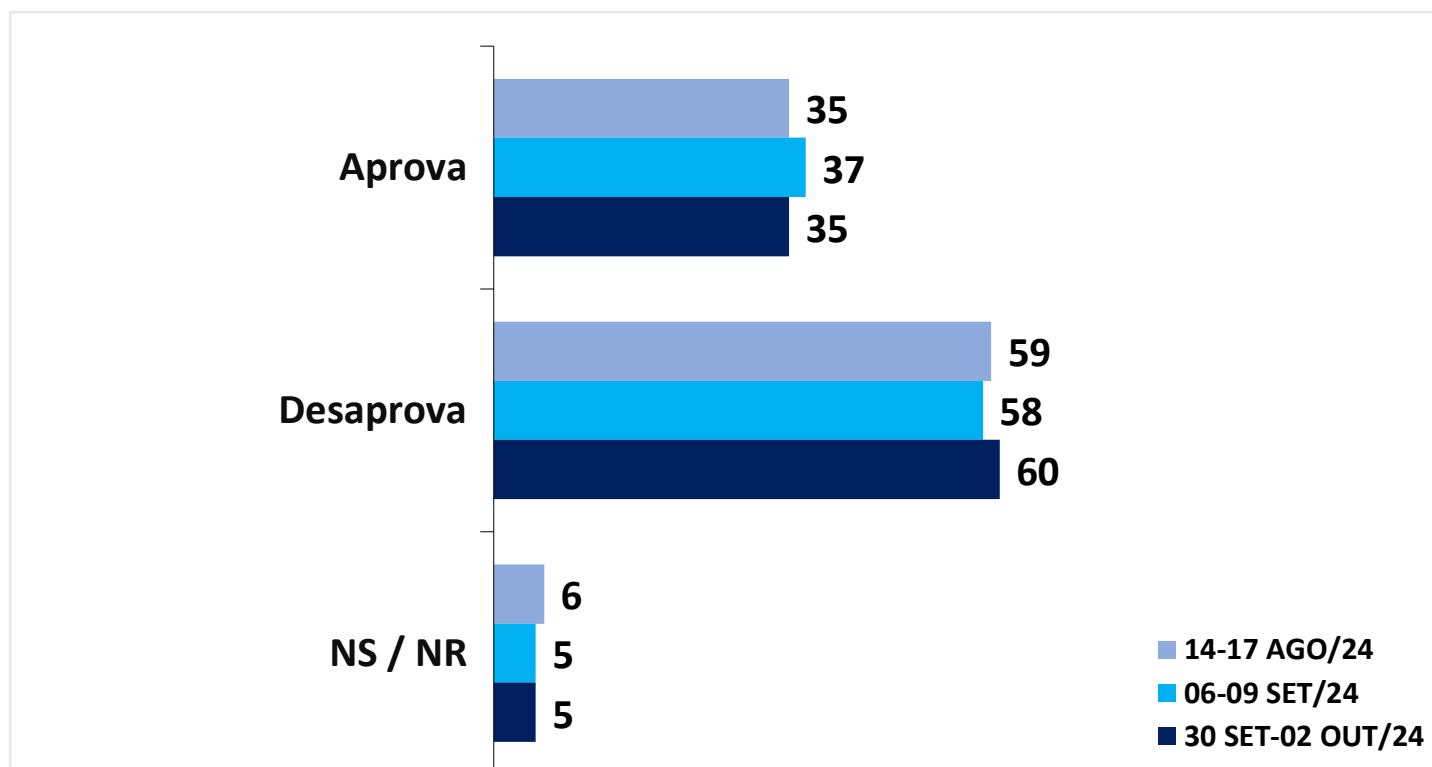
APROVAÇÃO DO GOVERNO WANDERLEI BARBOSA - ESTIMULADA (%)



**P22. O(a) Sr(a) aprova ou desaprova a maneira como o Governador Wanderlei Barbosa vem administrando Tocantins?
(ESTIMULADA)**

	TOTAL	SEXO		IDADE				INSTRUÇÃO			RENDA		
		M	F	16 A 24 ANOS	25 A 44 ANOS	45 A 59 ANOS	60 ANOS OU MAIS	ATÉ FUNDAMENTAL	ENSINO MÉDIO	SUPERIOR	ATÉ 2 SM	2-5 SM	+ DE 5 SM
Aprova	63	66	59	53	67	63	59	57	64	64	59	64	69
Desaprova	25	25	24	26	24	26	21	28	23	26	25	25	23
Não sabe / Não respondeu	13	9	17	21	9	11	21	16	13	11	16	10	8

APROVAÇÃO DO GOVERNO LULA - ESTIMULADA (%)



P23. O(a) Sr(a) aprova ou desaprova a maneira como o Presidente Lula vem administrando o país? (ESTIMULADA)

	TOTAL	SEXO		IDADE				INSTRUÇÃO			RENDA		
		M	F	16 A 24 ANOS	25 A 44 ANOS	45 A 59 ANOS	60 ANOS OU MAIS	ATÉ FUNDAMENTAL	ENSINO MÉDIO	SUPERIOR	ATÉ 2 SM	2-5 SM	+ DE 5 SM
Aprova	35	33	37	35	31	39	46	51	33	31	39	31	35
Desaprova	60	63	58	63	64	57	47	42	64	64	56	66	61
Não sabe / Não respondeu	5	4	5	3	5	4	6	7	4	5	5	4	5