

PESQUISA QUANTITATIVA

VETOR PESQUISAS

ESTUDO DO CENÁRIO ELEITORAL EM GURUPI - TO

NOVEMBRO DE 2020




ÍNDICE

Dados técnicos

Perfil dos entrevistados

Avaliação das administrações públicas

Eleições 2020 – Prefeitura Municipal de Gurupi



DADOS TÉCNICOS

OBJETIVO

O objetivo desta pesquisa é avaliar o cenário eleitoral 2020 para prefeitura em Gurupi (TO).

METODOLOGIA

Pesquisa quantitativa.

TÉCNICA

Survey de opinião - face a face.

PÚBLICO ALVO

Eleitorado urbano da cidade de Gurupi - TO.

INTERVALO DE CONFIANÇA

95%.

MARGEM DE ERRO

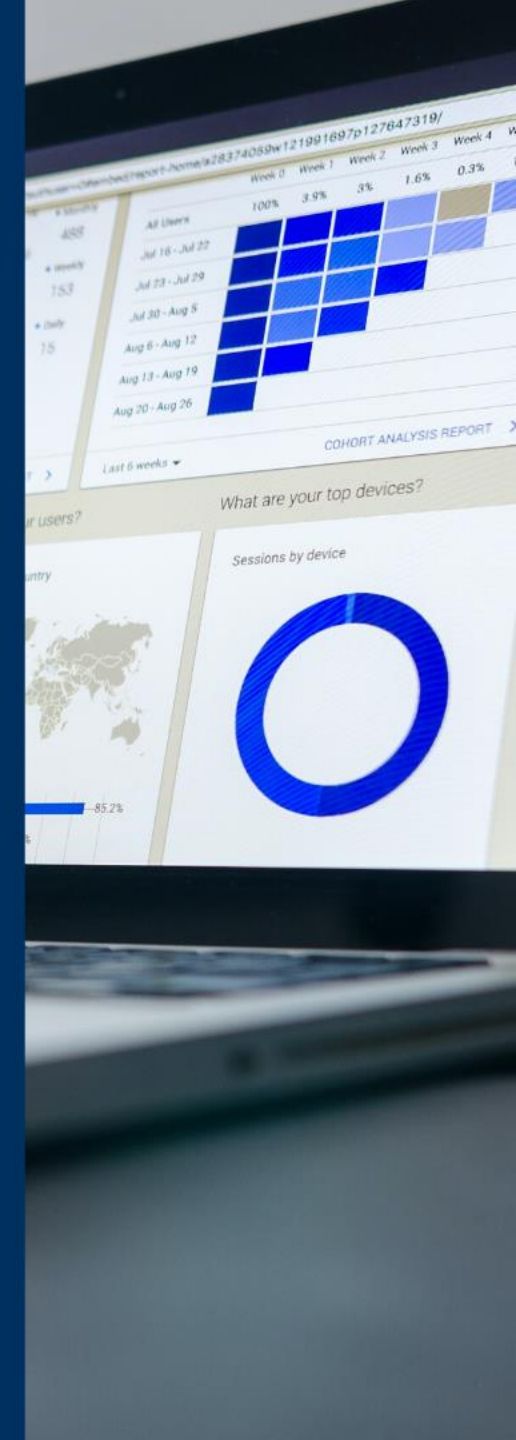
Aproximadamente 4,4 pontos percentuais.

AMOSTRA

500 entrevistas.

PERÍODO DE CAMPO

Dias 09 a 11 de novembro de 2020.



REGISTRO DA PESQUISA TO – 08704/2020



Visualizar Pesquisa Eleitoral - TO-08704/2020

GURUPI - TO

Número de identificação:	TO-08704/2020	Data de registro:	07/11/2020
Cargo(s):	Prefeito	Data de divulgação:	13/11/2020
Empresa contratada/ Nome Fantasia:	CNPJ: 00081933000150 - VETOR ASSESSORIA E PESQUISA DE MERCADO E DE OPINIAO PUBLICA LTDA / VETOR	Eleição:	Eleições Municipais 2020
Entrevistados:	500	Data de início da pesquisa:	09/11/2020
Data de término da pesquisa:	11/11/2020	Estatístico responsável:	THAIS NIELAND SOARES BORGES
Registro do estatístico no CONRE:	10099	Valor:	RS 26.385,00
Contratante é a própria empresa?	Não		

Contratante(s): CPF/CNPJ: 25063421000192 - FEDERACAO DAS INDUSTRIAS DO ESTADO DO TOCANTINS / FIETO Origem do Recurso: (Recursos próprios)

Pagante(s) do trabalho:

Metodologia de pesquisa:

Pesquisa quantitativa, do tipo Survey, que consiste na aplicação de um questionário estruturado a uma amostra representativa do público alvo, que neste caso é o eleitorado residente na região urbana de Gurupi - TO. O objetivo é realizar uma investigação exploratória a respeito das Eleições Municipais para prefeito que acontecerão em 2020. As entrevistas serão realizadas por entrevistas pessoais.

Plano amostral e ponderação quanto a sexo, idade, grau de instrução e nível econômico do entrevistado; intervalo de confiança e margem de erro:

Plano Amostral e Ponderação quanto a Sexo, Idade e Grau de Instrução do entrevistado; Intervalo de Confiança e Margem de Erro: Amostra representativa do eleitorado urbano de Gurupi - TO. Os eleitores são selecionado para entrevista com a utilização de quotas amostrais proporcionais em função das variáveis

para: Gênero: Masculino (47%) Feminino (53%); Idade: 16-24(14%) 25-34 (22%) 35-44 (22%) 45-59 (25%) 60 Anos ou + (17%); Escolaridade: Até Primeiro Grau (28%) Ensino Médio (47%) Ensino Superior ou Mais (25%); Renda: Até 02 SM (37%), Mais de 02 a 05 SM(38%) e Mais de 05 SM(25%). Tomando como referência informações do TSE 2020 E DO IBGE - CENSO 2010. Pelo fato do estrato de idade de 16 a 17 anos não ser representativo foi realizado o agrupamento com o estrato de idade de 18 a 24 anos, ficando assim o primeiro estrato da idade de 16 a 24 anos. A amostra selecionada é Autoponderada. O intervalo de confiança é de 95% e o erro máximo estimado é de 4,4 pontos percentuais para mais ou para menos.

Sistema interno de controle e verificação, conferência e fiscalização da coleta de dados e do trabalho de campo:

Para a realização da pesquisa, utiliza-se uma equipe de entrevistadores e supervisores contratados pela Vetor Assessoria e Pesquisa de Mercado e de Opinião Pública, devidamente treinados para o trabalho. Os questionários serão coletados de forma digital em Smartphone/Tablets e existe o controle da localização da coleta por meio do aplicativo que gera as coordenadas. Os questionários aplicados são submetidos a uma fiscalização de aproximadamente 20% (Vinte por cento) para verificação e confirmação das respostas fornecidas pelos entrevistados.

Dados relativos aos municípios e bairros abrangidos pela pesquisa. Na ausência de delimitação do bairro, será identificada a área em que foi realizada a pesquisa (conforme §7º, do art. 2º, da Resolução-TSE nº. 23.600/2019. A partir do dia em que a pesquisa puder ser divulgada e até o dia seguinte, o registro deverá ser complementado, sob pena de ser a pesquisa considerada não registrada; na ausência de delimitação do bairro, será identificada a área em que foi realizada); A área de coleta é a região urbana de Gurupi- TO.

Notas Fiscais

Nome do arquivo	Ações
NF_VETOR PESQUISAS.pdf	ui-button
NF_VETOR PESQUISAS_2.pdf	ui-button
NF Vetor Pesquisas_carta correção.pdf	ui-button

THAIS NIELAND SOARES BORGES:02919453173
73

Assinado de forma digital por THAIS NIELAND SOARES BORGES:02919453173
Dados: 2020.11.12 16:47:55 -04'00'

Atenção: Os dados desta pesquisa estão disponíveis para divulgação a partir do dia 13 de novembro 2020 e foram registrados no Tribunal Superior Eleitoral sob o número TO - 08704/2020.

É obrigatória a citação da fonte “Vetor Pesquisas” na utilização, divulgação e publicação dos dados totais ou parciais deste relatório.

Esta pesquisa seguiu rigorosamente o Código Internacional de Prática de Pesquisa Social e Marketing da ESOMAR adotado pela ABEP – Associação Brasileira de Empresas de Pesquisa.

Nos colocamos a disposição para dirimir eventuais dúvidas quanto a forma exata e correta da publicação ou divulgação.(Código Internacional de Prática de Pesquisa Social e Marketing ESOMAR - Artigos 29 e 34).

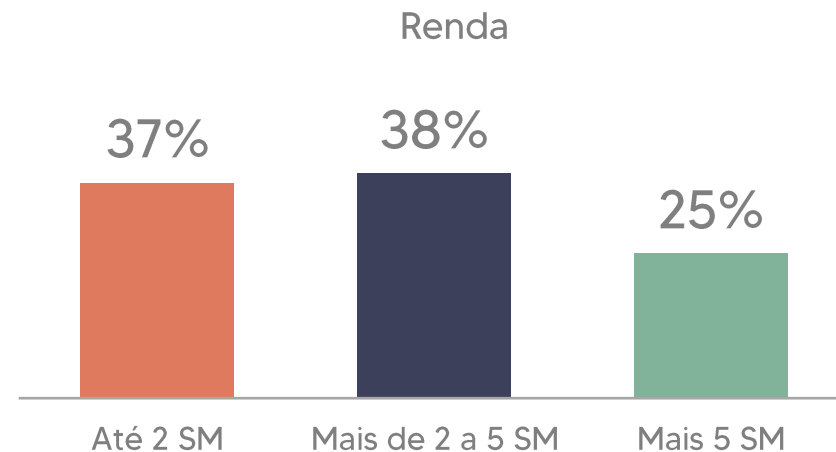
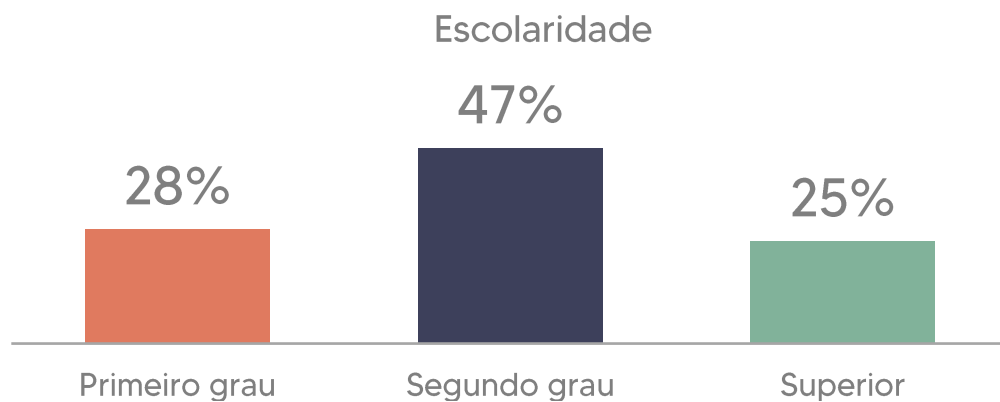
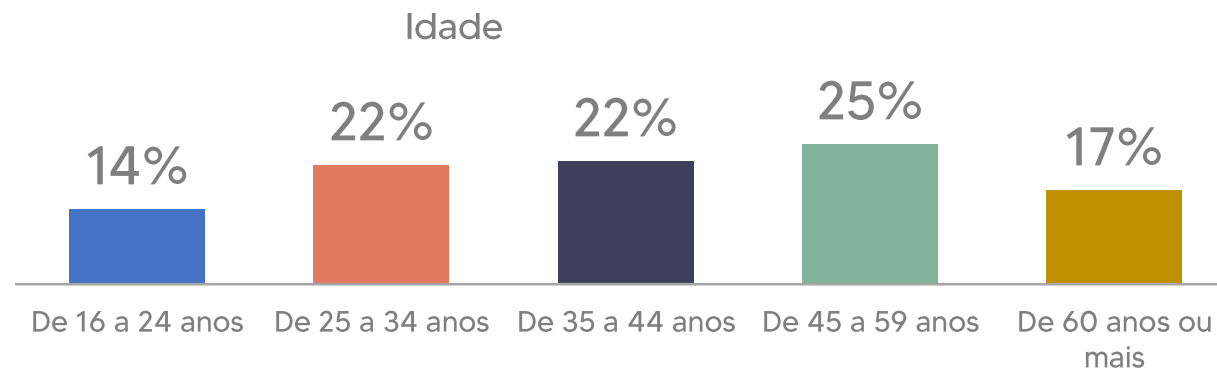
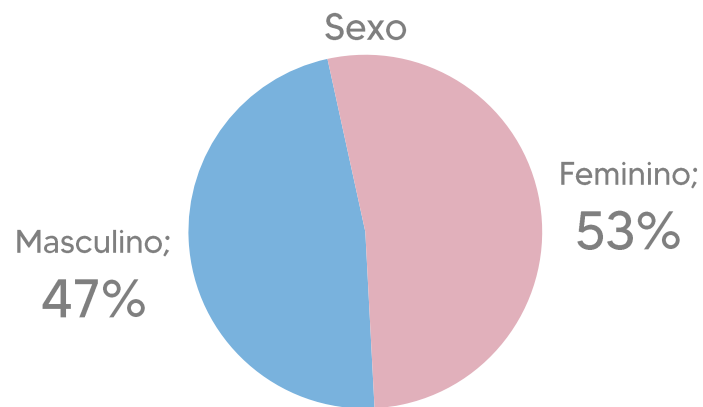
Alguns gráficos podem não somar em cem por cento devido ao arredondamento automático do programa de tratamento estatístico.



Perfil dos entrevistados



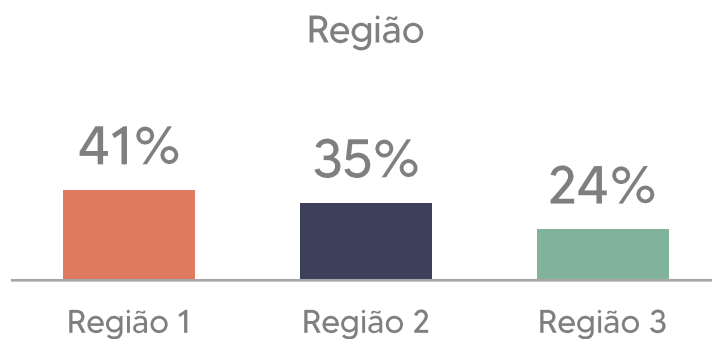
Cotas - Perfil dos entrevistados



Para estabelecimento de critérios de cota (estratos) foram utilizados dados secundários do IBGE e TSE no que se refere a sexo, idade, escolaridade e renda.

Base: Total dos entrevistados

Regionalização



Região 1 (41%)
Waldir Lins II
Residencial Park dos Buritis
Pq Sol nascente
Jardim dos buritis
Jd Medeiros
Jd. Eldorado
Res. Daniela
Res Parque das Acacias
Jd. Bandeiras
Jd. Palmeiras
Vila Pedroso
Altos da Boa vista
Jd. Pauliceia
Trevo Oeste
Jardim São Lucas
Shangri-la
Vila alagoana
Campos Belos
St Waldir Lins
João Lisboa

Região 2 (35%)
St Central
Vila São José
ST Aeroporto I e II
Jardim Tocantins
Setor industrial
St Canaã
Residencial dos Cajueiros
Alto dos buritis
St Leste
Morada do Sol
Vila Paulista

Região 3 (24%)
Nova Fronteira
St Casego
Vila Iris
Jardim Sevilha
Pq Primavera
Jd das Guanabaras
St União I a V
St Malvinas
St Novo Horizonte
St Cruzeiro

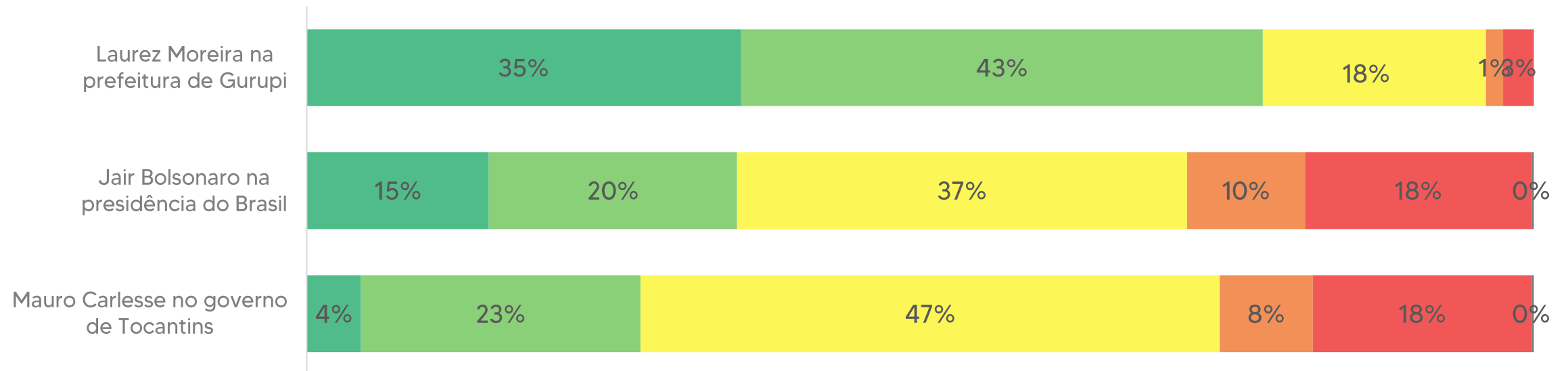


Avaliação das administrações públicas

Avaliação das administrações públicas



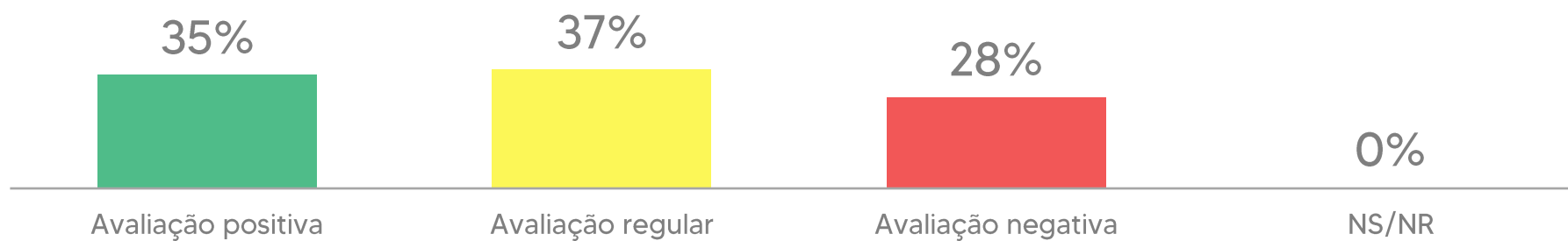
■ Ótima ■ Boa ■ Regular ■ Ruim ■ Péssima ■ NS/NR





Avaliação das administrações públicas - Presidência do Brasil

Para você, a administração do Brasil está sendo: ótima, boa, regular, ruim ou péssima?



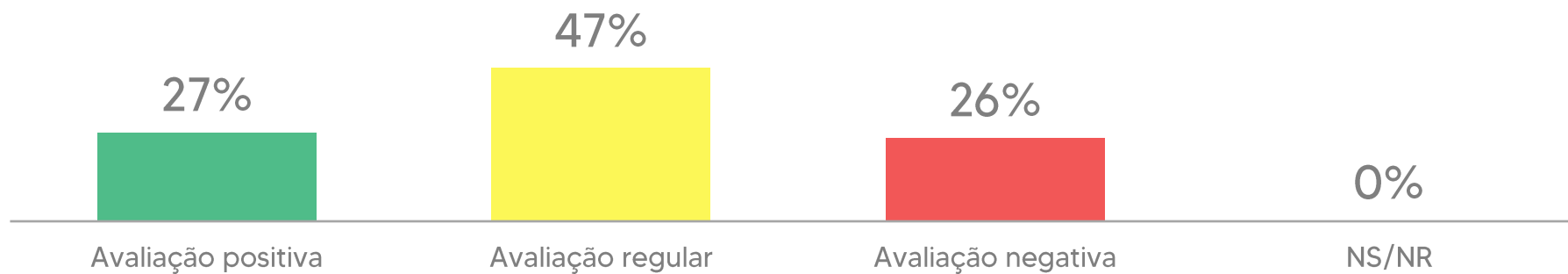
Base: Total dos entrevistados

*Número de registro: Tribunal Eleitoral TO – 08704/2020
Resultados disponíveis para divulgação a partir do dia 13/11/2020



Avaliação das administrações públicas - Governo de Tocantins

Para você, a administração do estado de Tocantins está sendo: ótima, boa, regular, ruim ou péssima?



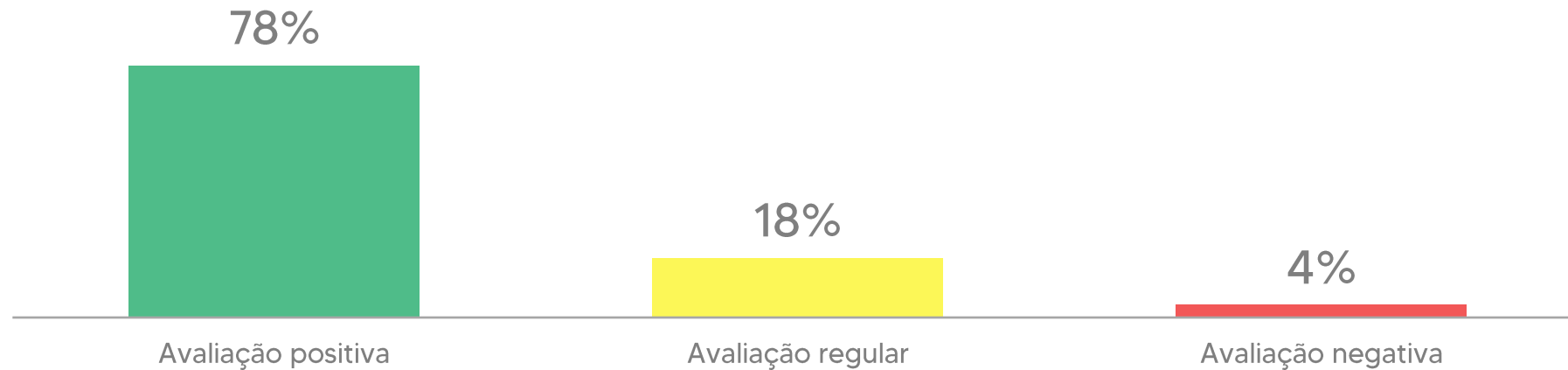
Base: Total dos entrevistados

*Número de registro: Tribunal Eleitoral TO – 08704/2020
Resultados disponíveis para divulgação a partir do dia 13/11/2020



Avaliação das administrações públicas - Prefeitura de Gurupi

Para você, a administração do Gurupi está sendo: ótima, boa, regular, ruim ou péssima?



Base: Total dos entrevistados

*Número de registro: Tribunal Eleitoral TO – 08704/2020
Resultados disponíveis para divulgação a partir do dia 13/11/2020

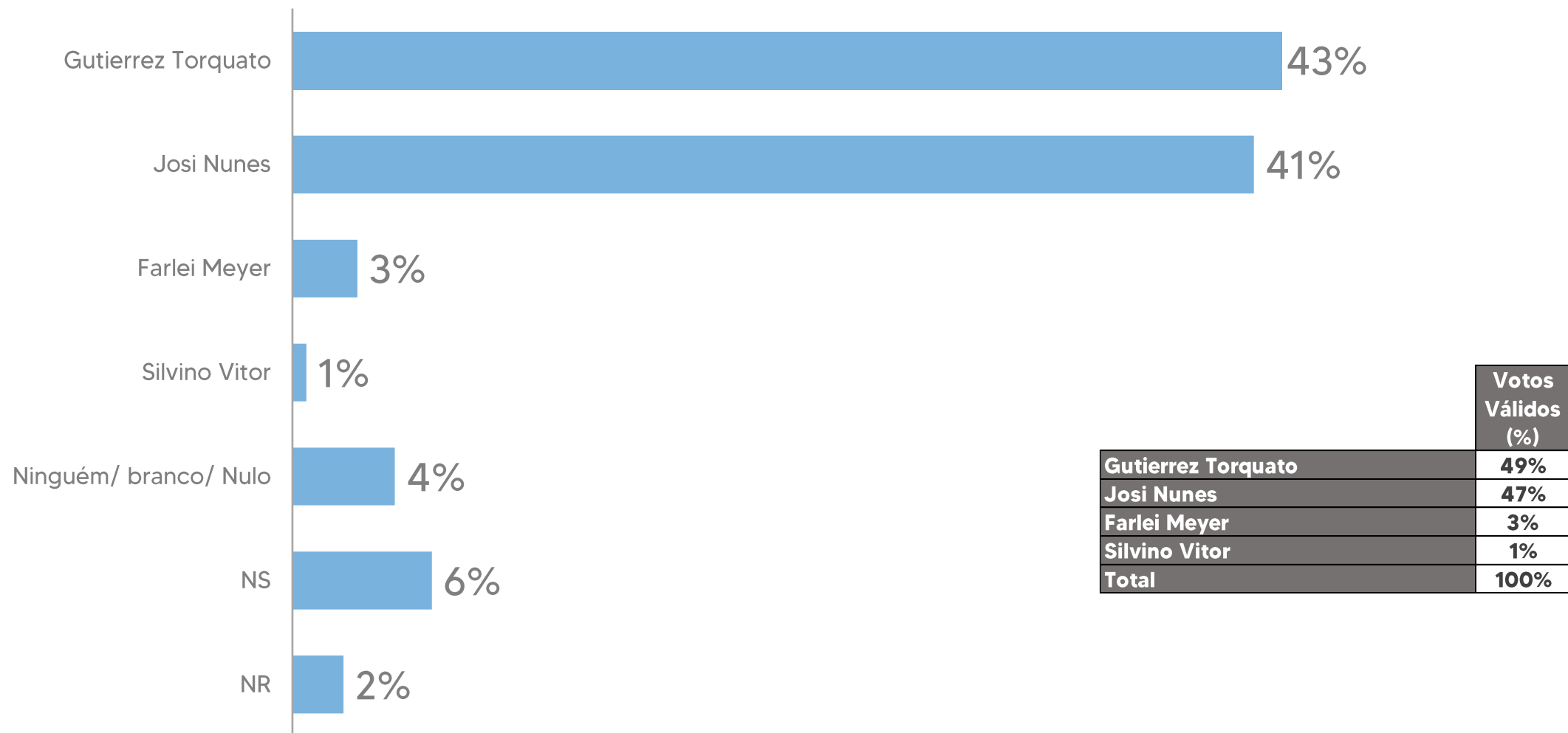
Eleições 2020

**Prefeitura Municipal
de Gurupi**



Voto espontâneo para prefeito

Se a eleição fosse hoje, em quem você votaria para prefeito de Gurupi?

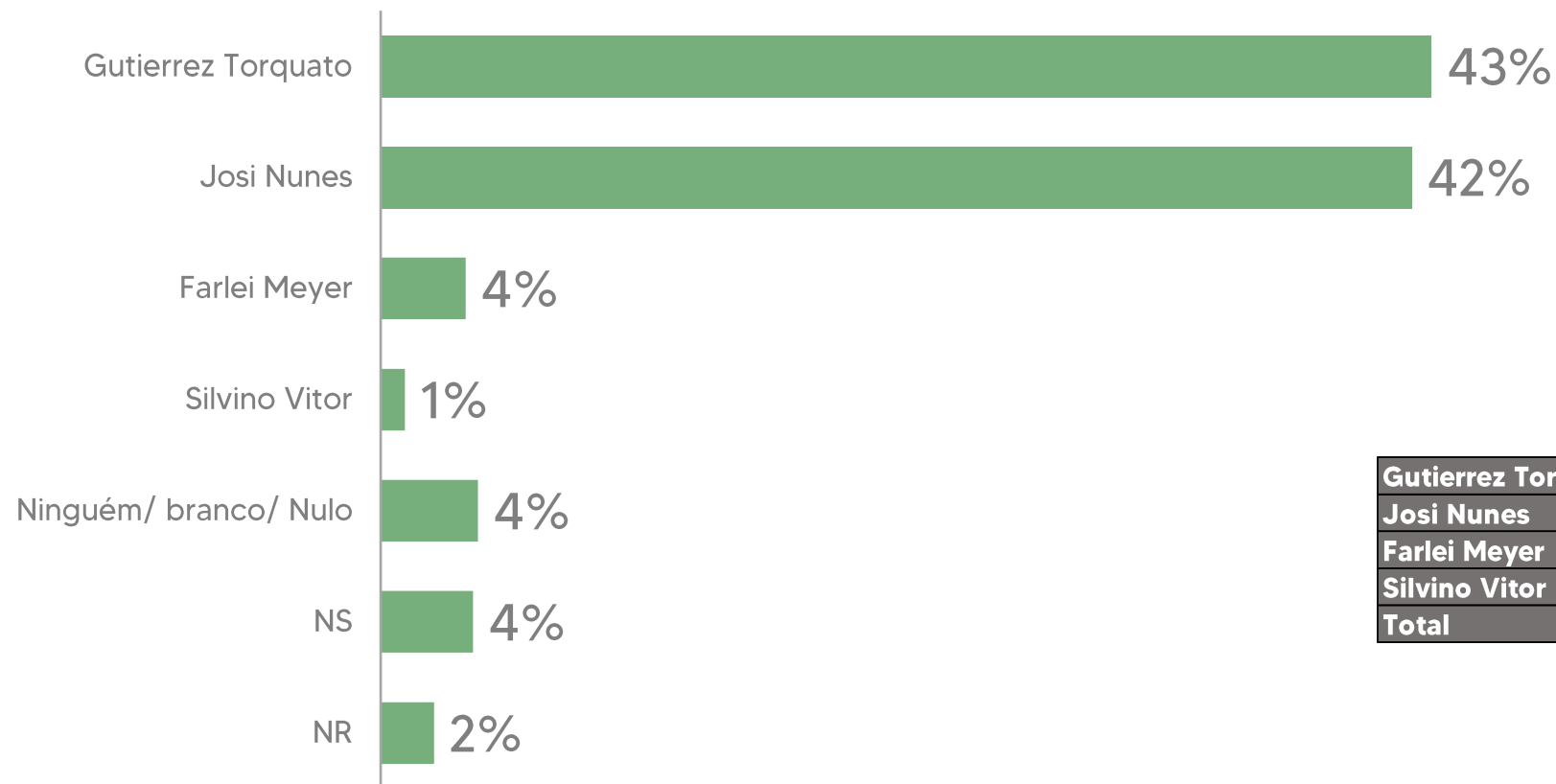


Base: Total dos entrevistados

*Número de registro: Tribunal Eleitoral TO – 08704/2020
Resultados disponíveis para divulgação a partir do dia 13/11/2020

Voto estimulado para prefeito

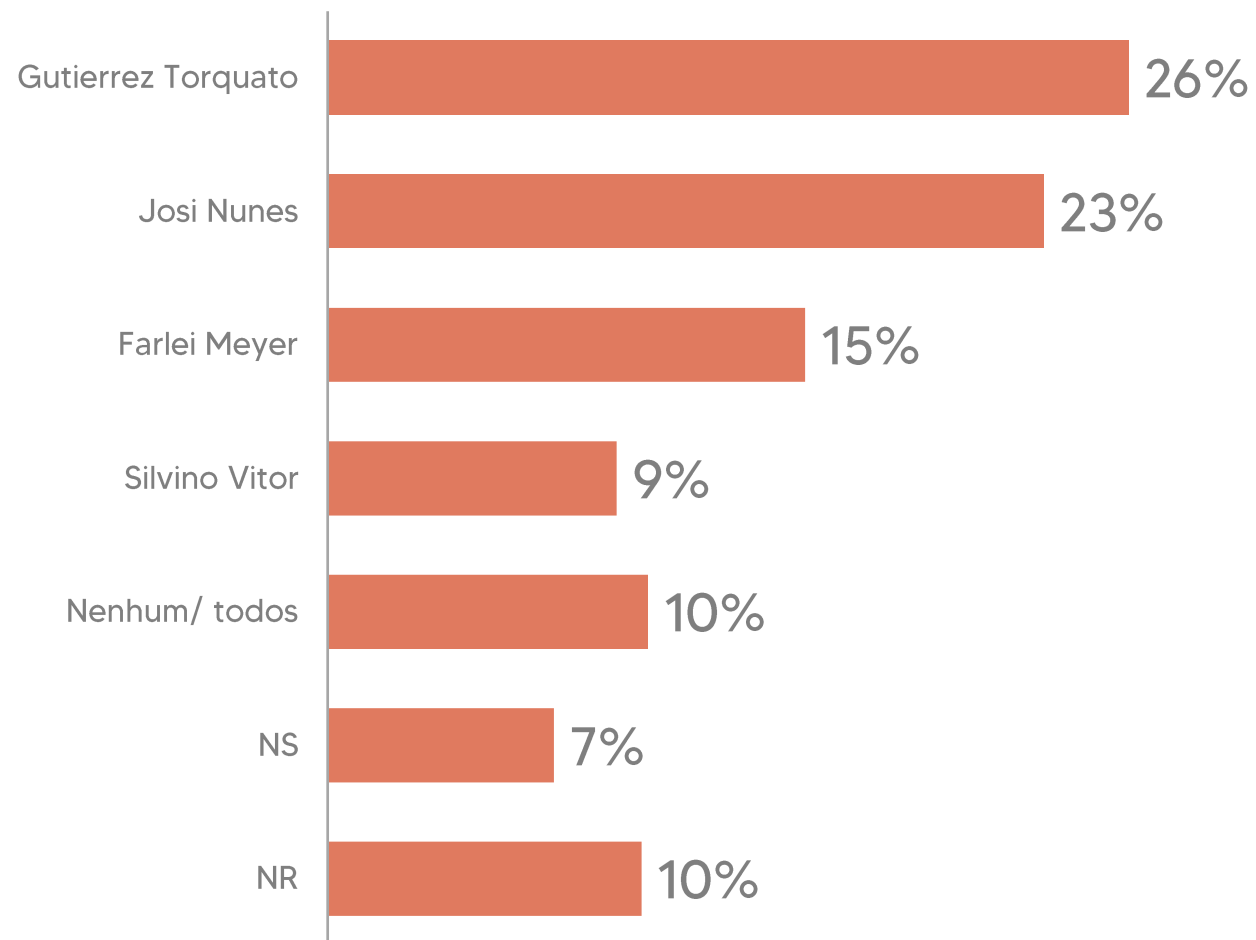
E se os candidatos fossem esses: (ler os nomes em rodízio)? Em quem você votaria para Prefeito de Gurupi se a eleição fosse hoje?



	Votos Válidos (%)
Gutierrez Torquato	48%
Josi Nunes	47%
Farlei Meyer	4%
Silvino Vitor	1%
Total	100%

Rejeição para prefeito

Em qual desses candidatos você não votaria de jeito nenhum? (ler os nomes em rodízio) (REJEIÇÃO)





Obrigado

Vetor Pesquisa
vetorap@terra.com.br
(65) 3314-1300