



PERFIL **2018** DA INDÚSTRIA DO TOCANTINS

FIETO
SESI
SENAI
IEL

FIETO

Federação das Indústrias do Estado do Tocantins





PERFIL 2018 DA INDÚSTRIA DO TOCANTINS

FIETO
SESI
SEMAI
IEL

FIETO

Federação das Indústrias do Estado do Tocantins



FICHA TÉCNICA FIETO

Informações e Contatos

Federação das Indústrias do Estado do Tocantins - FIETO

Unidade de Desenvolvimento Industrial - UNIDES

Quadra 104 Sul, Rua SE 03, Lote 29, Edifício Armando Monteiro Neto.

Palmas - Tocantins

Site: www.fieto.com.br

Federação das Indústrias do Estado do Tocantins - FIETO

Roberto Magno Martins Pires

Presidente

Gerência Executiva da FIETO

Amanda Araújo Barbosa Peres

Gerente da Unidade de Desenvolvimento Industrial - UNIDES

Gleicilene Bezerra da Cruz

Coordenadora de Pesquisas - UNIDES

Execução da Pesquisa:

IEL – Instituto Euvaldo Lodi

Roseli Ferreira Neves Sarmento

Superintendente IEL NR/TO

Equipe Técnica IEL:

Nair Luiza Martins – Coordenadora Unidade de Pesquisa

Izadora Soares Honório – Estagiária de Economia

Projeto Gráfico e Diagramação

Gabriel do Amaral

SUMÁRIO

MENSAGEM DO PRESIDENTE	9
ASPECTOS METODOLÓGICOS	11
1. PERFIL DA INDÚSTRIA	13
1.1 Distribuição por segmento.....	13
1.2 Distribuição por porte.....	13
1.3 Tempo de atuação no Estado do Tocantins.....	14
1.4 Os 20 municípios com maior número de indústrias.....	15
1.5 Distribuição do Emprego Formal.....	17
1.6 Inovação.....	18
1.7 Exportação.....	20
2. PERFIL DO EMPRESÁRIO INDUSTRIAL TOCANTINENSE	25
2.1 Classificação por sexo.....	21
2.2 Gestão Terceirizada.....	21
2.3 Faixa Etária.....	22
2.4 Nível de Escolaridade.....	22
3. INDICADORES ECONÔMICOS - PIB	25
3.1 PIB – (Valor Agregado) da Indústria 2016.....	25
CONSIDERAÇÕES FINAIS	29



PERFIL DA INDÚSTRIA DO TOCANTINS



Mensagem do Presidente

Foi pensando em municiar as instituições parceiras e potenciais investidores que lançamos, em 2012, o Perfil da Indústria do Tocantins. Com atualização a cada dois anos, chegamos a presente edição na qual são apresentadas as informações referentes a: distribuição das indústrias por segmento e porte, localização no estado e perfil dos industriais.

Os dados estatísticos aqui indicados foram levantados a partir de um universo composto por 2.700 indústrias situadas em 127 municípios do estado, que são responsáveis por 35.483 empregos formais.

Referidas informações indicam, por exemplo, que apenas 2,4% das indústrias entrevistadas exportam seus produtos ou serviços. Dados como estes nos motivam a continuar trabalhando para mostrar ao empresário as vantagens de expandir seu mercado para outros países, especialmente quando falamos do Tocantins que, devido à pouca população, possui mercado interno limitado.

Disponibilizamos esta valiosa ferramenta às instituições, investidores e empresas que, assim como a Fieto, anseiam por informações confiáveis para direcionar seu planejamento. Com mais esta edição, esperamos contribuir para a tomada de decisões assertivas dos industriais, o fortalecimento da indústria e o consequente desenvolvimento socioeconômico do Estado do Tocantins.

Roberto Pires

Presidente da Federação das Indústrias do Estado do Tocantins – Fieto



ASPECTOS METODOLÓGICOS

O Cadastro Industrial do Tocantins (Guia Industrial) apresenta versões atualizadas a cada dois anos, de acordo com o tipo de coleta de dados estabelecida para cada período. Em 2018, a atualização cadastral contemplou os 139 municípios, utilizando o método “Call Center” para a coleta de dados.

Foram utilizadas como fonte para a atualização o Cadastro Industrial (2016) e o cadastro de empresas extraídos do Sistema Integrado de Gestão da Arrecadação (SIGA), banco de dados da Confederação Nacional da Indústria (CNI). O SIGA monitora a inclusão de novas empresas por meio da inserção no Cadastro Nacional de Pessoa Jurídica (CNPJ) na Receita Federal do Brasil.

Para a construção e atualização do banco de empresas que constam no Cadastro Industrial 2018 foram utilizados os seguintes critérios:

- Empresas em geral que constituem em seu código principal (CNAE) atividades econômicas da indústria;
- Empresas instaladas no território do Estado do Tocantins, independente de tipo ou característica (Matriz ou Filial);
- Empresas com situação “ativa” no cadastro da Receita Federal do Brasil e com atividades em funcionamento;

Para as empresas que não estão inseridas no Guia Industrial 2018 considerou-se os seguintes critérios:

- Empresas com situação “ativa” no cadastro da Receita Federal do Brasil e com atividades paralisadas;
- Empresas com situação “ativa” na Receita Federal do Brasil, e que não foram localizadas via “Call Center” para atualização no Guia Industrial.
- Empresas com situação “baixada” no cadastro da Receita Federal do Brasil;

A coleta de dados (Call Center) foi realizada no período de julho a novembro de 2018 utilizando as seguintes informações para localização das empresas e atualização dos dados:

- Contatos das empresas já constantes no Guia Industrial 2016;
- Contatos das empresas provenientes da base de dados SIGA;
- Contatos via Telefone Fixo, Telefone Celular, WhatsApp, E-mails e etc.;
- Contatos com Prefeituras Municipais e Secretarias de Indústria e Comércio;
- Contatos com Associações Comerciais nos Municípios e;
- Buscas pelas empresas em Rede Social (Facebook, Instagram, LinkedIn e outros).

1. PERFIL DA INDÚSTRIA

1.1 Distribuição por Segmento

Quanto ao segmento, as indústrias que possuem maior representatividade no Tocantins são: a Indústria da Construção Civil e do Mobiliário com 37%, Indústria Mecânica, Metalúrgica e de Material Elétrico com 29% e Indústria da Alimentação com 12%. Esses segmentos correspondem a aproximadamente 80% das indústrias no Estado.

A representatividade dos demais segmentos pode ser observada no gráfico a seguir. A opção “Demais Segmentos” corresponde aos seguintes setores e quantidades de indústrias: Indústria de Instrumentos Musicais e Brinquedos (4), Indústria da Informática (3); Indústria da Joalheria e Lapidação de Pedras Preciosas (1); Indústria de Transporte Ferroviário e Dutoviário (1).



Figura 1 – Distribuição das Indústrias por Segmento

Fonte: FIETO/IEL Pesquisa

1.2 Distribuição por porte

O cenário econômico dos últimos dois anos proporcionou uma transformação na distribuição do porte das indústrias no Tocantins. Houve um aumento significativo de Microempreendedores Individuais (MEIs) que passaram de 14% em 2016 para 21% em 2018. Embora tenha reduzido o número de empresas de Micro e Pequeno Porte, os pequenos negócios classificados como Microempreendedor Individual

(MEI), Micro Empresa (ME) e Empresa de Pequeno Porte (EPP) correspondem a aproximadamente 95% do total das indústrias instaladas no estado.

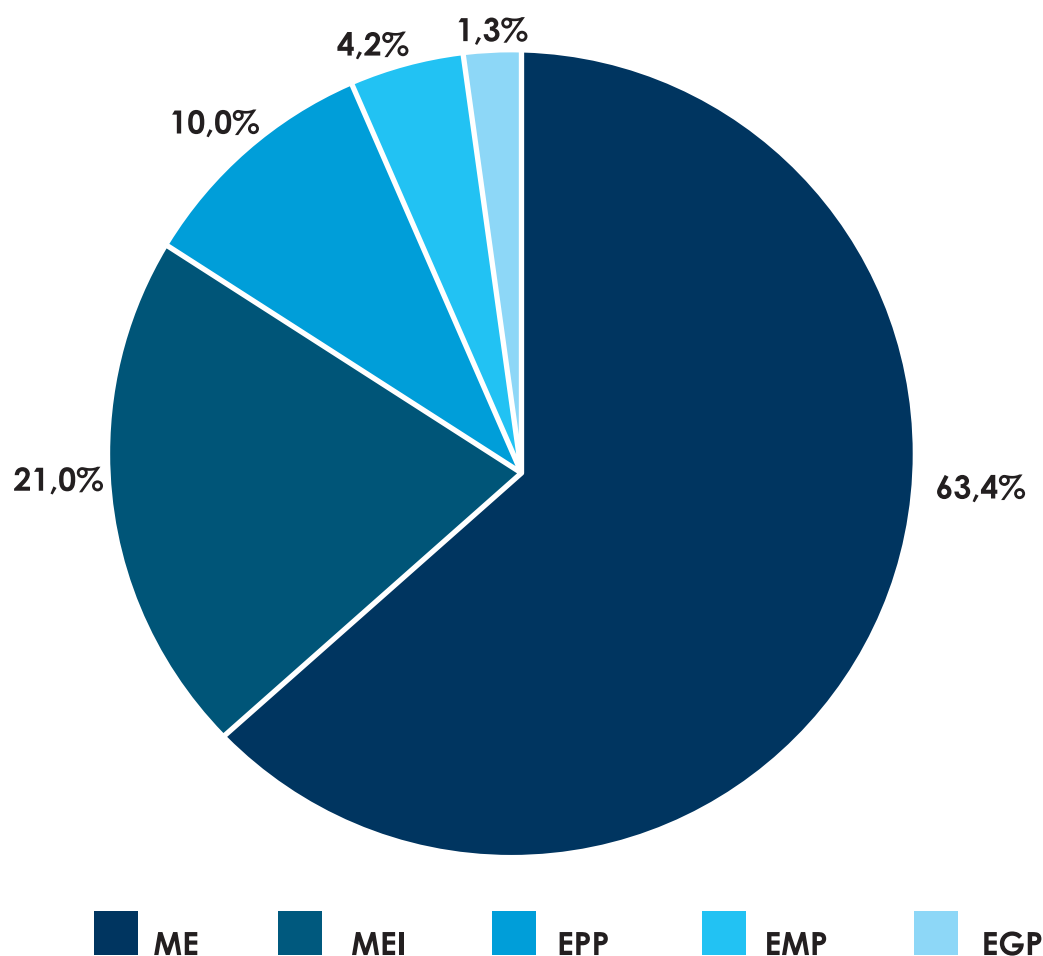


Figura 2 – Distribuição das Indústrias por Porte
Fonte: FIETO/IEL Pesquisa

1.3 Tempo de Atuação no Estado do Tocantins

Esta análise evidencia que 3% das empresas que constam no cadastro industrial iniciaram suas atividades em 2018 sendo 25% delas nos últimos 2 anos. Aproximadamente 30% das empresas constantes no Guia Industrial têm aproximadamente dois anos de abertura e funcionamento.

Em contrapartida, o cadastro conta também com empresas instaladas e em funcionamento que foram constituídas ainda no Estado de Goiás. Atualmente essas empresas, que já passam dos 30 anos de atividade, representam 1% do total no cadastro. Há também um número expressivo de empresas com mais de 20 anos de atuação no estado representando 12%. Os resultados podem ser conferidos na íntegra na figura a seguir:

Mais de 30 anos de atuação	1%
20 a 29 anos de atuação	12%
10 a 19 anos de atuação	20%
3 a 9 anos de atuação	38%
1 a 2 anos de atuação	25%
Iniciou as atividades em 2018	3%

Figura 3 – Tempo de atuação das empresas no Tocantins

Fonte: FIETO/IEL Pesquisa

1.4 Os 20 municípios com maior número de indústrias

Na figura a seguir, observa-se que 82% das indústrias no Tocantins estão concentradas nos 20 maiores municípios do Estado. A capital Palmas, além de ser a cidade que concentra o maior número de empresas, também obteve crescimento aumentando de 24% em 2016 para 27% em 2018. Araguaína também teve crescimento no número de empresas passando de 12% em 2016 para 16% em 2018.

Novas indústrias se instalaram nos municípios de Lagoa da Confusão e Ananás em 2018, o que permitiu a entrada dessas cidades no ranking das 20 maiores em substituição às cidades de Miracema e Tocantinópolis que constavam no ranking de 2016.

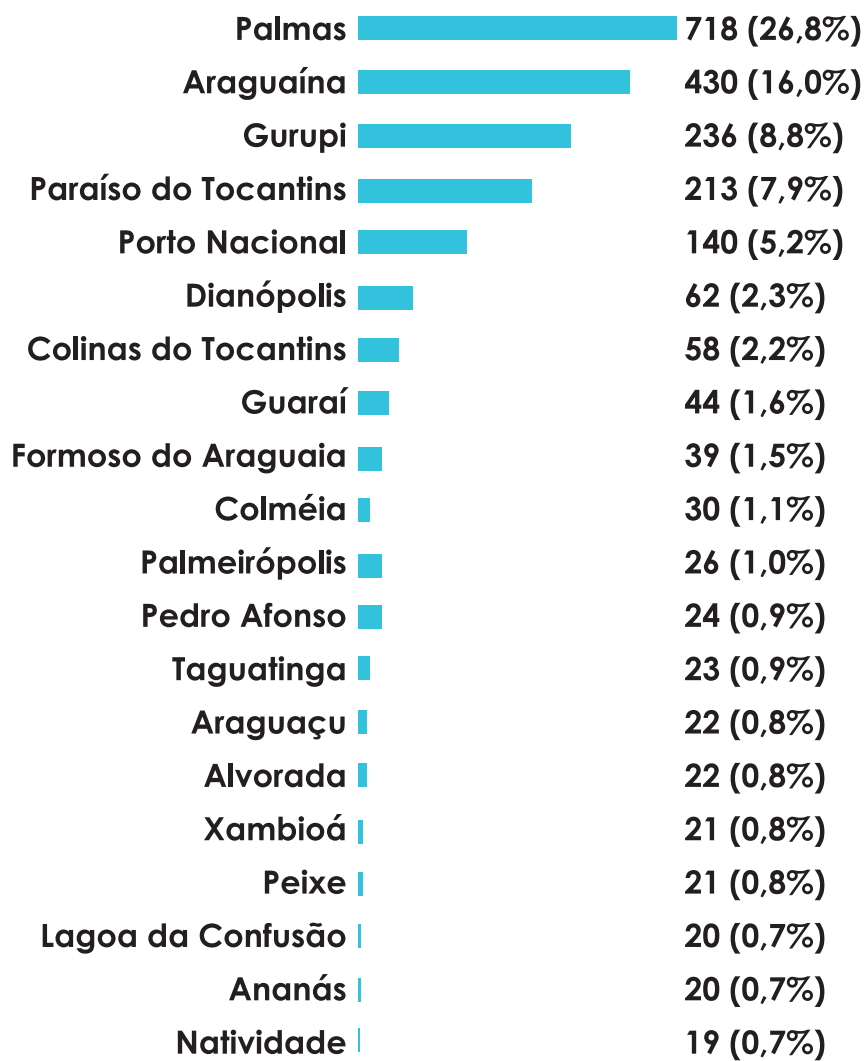


Figura 4 – Os 20 municípios que concentram o maior número de empresas no Estado

Fonte: FIETO/IEL Pesquisa

1.5 Distribuição do Emprego Formal

A pesquisa atual do Guia Industrial do Tocantins no ano de 2018 demonstra que o setor industrial concentra 35.483 postos de empregos formais no estado. Essa informação demonstra que o setor é extremamente importante para a geração de empregos no Estado.

No gráfico a seguir têm-se os 20 municípios que geram maior número de empregos formais no setor industrial no Tocantins.

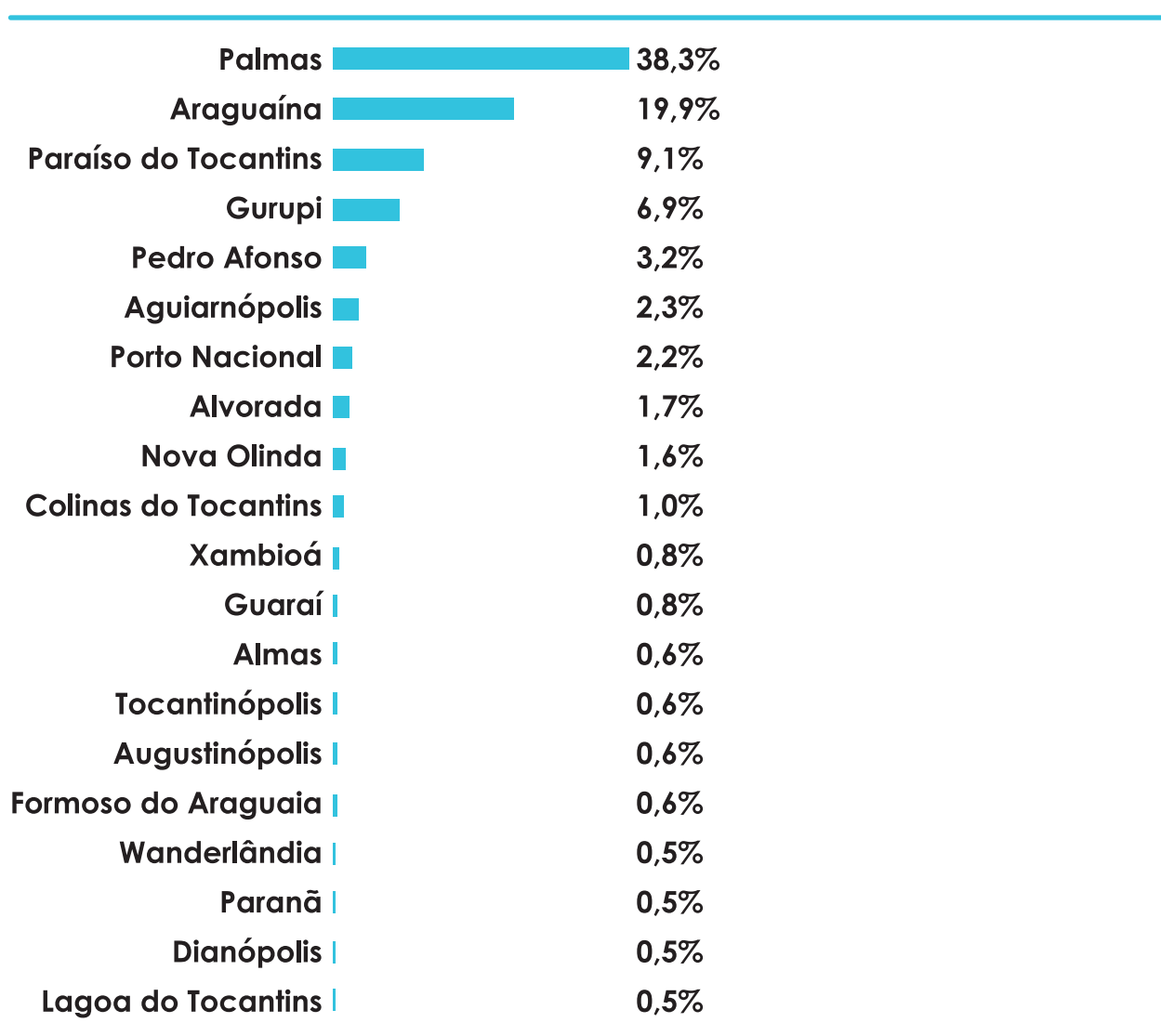


Figura 5 – Os 20 municípios que concentram maior número de empregos formais na indústria

Fonte: FIETO/IEL Pesquisa

A mensuração do emprego formal pelo Cadastro Geral de Empregados e Desempregados (CAGED) do Ministério do Trabalho mostra que 30% dos empregos formais gerados nos últimos doze meses no Tocantins correspondem ao setor industrial.

A figura a seguir exhibe os dados de empregos formais classificados por segmento. De acordo com os resultados, a Indústria da Construção Civil e do Mobiliário detém a maioria dos empregos formais no estado.



Figura 6 – Distribuição do Emprego por Segmento

Fonte: FIETO/IEL Pesquisa

1.6 Inovação

A inovação consiste num modelo atual de explorar novas ideias. Essas ideias quando aplicadas às empresas podem gerar aumento de produtividade, acesso a novos mercados, aumento de faturamento, entre outras vantagens competitivas. O mercado aponta hoje a inovação como essencial para o desenvolvimento das empresas, bem como para sua sobrevivência.

Esse estudo aponta que 10,3% dos empresários tocantinos informaram ter realizado algum tipo de inovação em suas empresas no último ano.

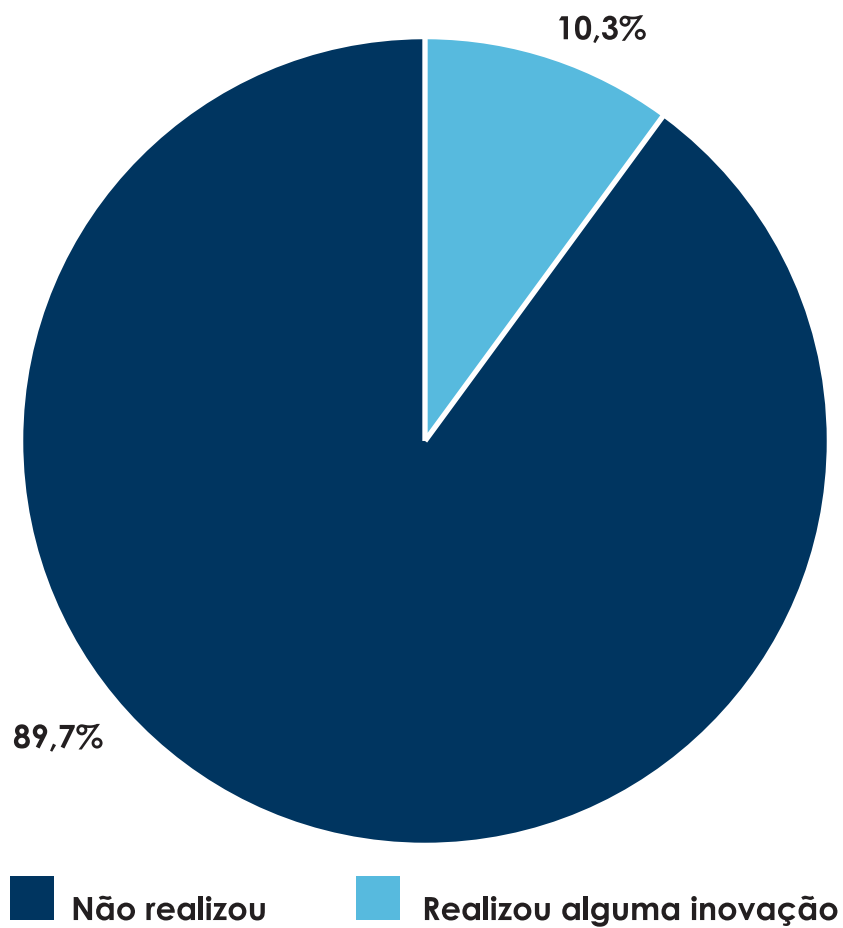


Figura 7 – Empresas que realizaram inovação no último ano
Fonte: FIETO/IEL Pesquisa

1.7 Exportação

No Tocantins, 2,46% das indústrias entrevistadas informaram que exportam seus produtos, e 97,6% correspondem as empresas que ainda não exportam.

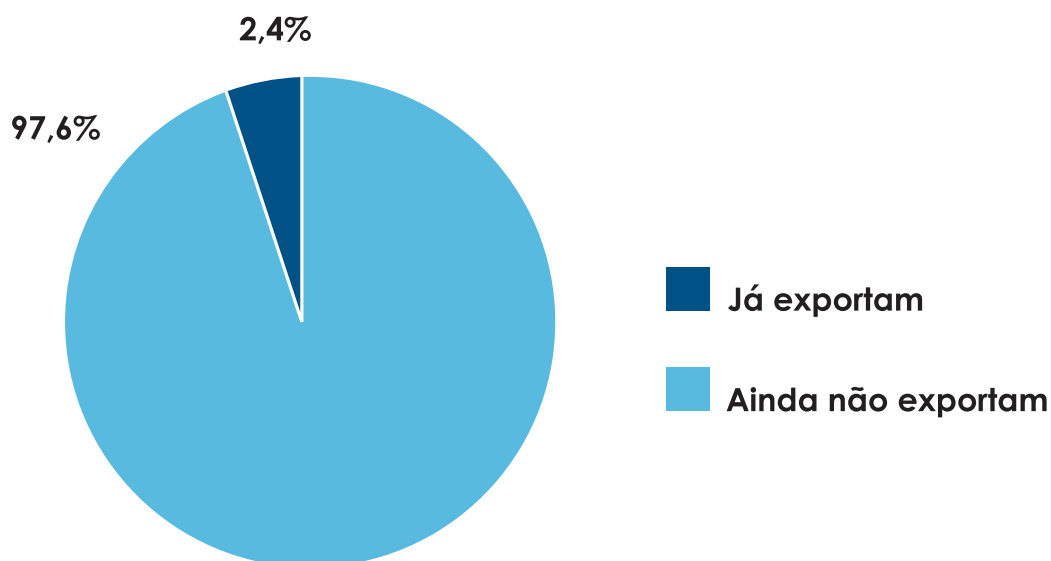


Figura 8 – Exportação

Fonte: FIETO/IEL Pesquisa

Entre os 97,6% empresários entrevistados que declararam ainda não exportar, 2% demonstraram interesse em realizar exportação dos seus produtos.



Figura 9 – Interesse em exportar

Fonte: FIETO/IEL Pesquisa

No que se refere aos setores que mais se destacam, aparece como o principal, a Indústria de Alimentação, responsável por 53% das exportações industriais no estado. Em seguida está a Indústria Extrativa que corresponde a 14%, Indústria do Vestuário e do Artefato de Couro e Indústria Mecânica, Metalúrgica e de Material Elétrico com 9% cada, respectivamente.

2. PERFIL DO EMPRESÁRIO INDUSTRIAL TOCANTINENSE

2.1 Classificação por Sexo

Os resultados do estudo em 2018 demonstram que a maioria das indústrias do Tocantins são de propriedade dos homens. O público feminino declarado proprietário de empresas (indústrias) corresponde a 20% do total das indústrias ativas no estado.

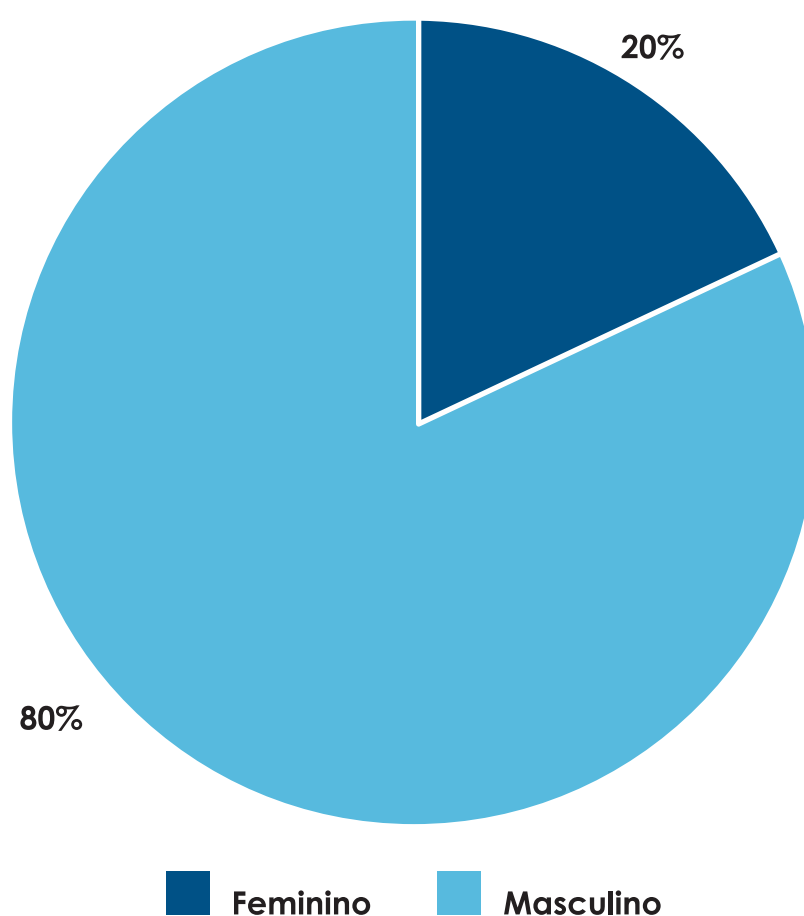


Figura 10 – Classificação por sexo – Perfil do Empresário
Fonte: FIETO/IEL Pesquisa

2.2 Gestão Terceirizada

O estudo apontou também nas entrevistas que 78% das empresas são administradas e conduzidas pelo próprio dono, de modo que 22% dos empresários contam com executivos terceirizados na administração das respectivas empresas.

Dentre o grupo de principais executivos das indústrias entrevistadas, também predomina o sexo masculino com 71%. Todavia, há um aumento no número de mulheres que executam essa função nas empresas entrevistadas. As gestoras representam 29%.

2.3 Faixa Etária

Em relação a idade dos empresários do setor industrial, a maioria está inserida na faixa etária de 30 a 45 anos de idade, representando 50% do total do empresariado. Em seguida, aparece a faixa de 46 a 60 anos com 33%. Ainda que com menor representatividade, há um grupo de empresários jovens correspondente a 10% do total de empresas entrevistados com faixa etária entre 19 e 29 anos.

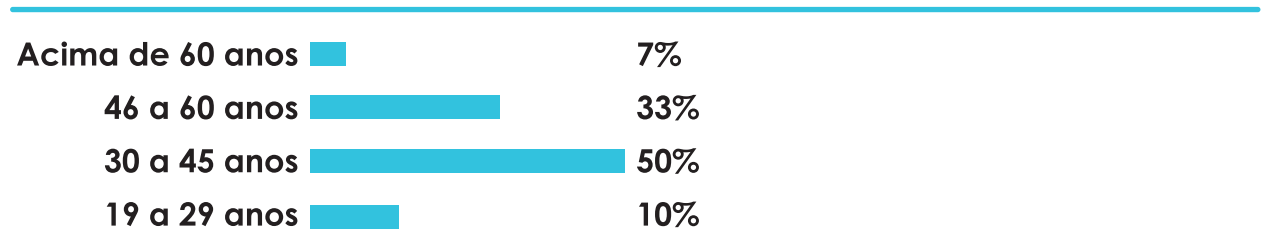


Figura 11 – Classificação por faixa etária – Perfil do Empresário

Fonte: FIETO/IEL Pesquisa

2.4 Nível de Escolaridade

Quanto ao nível de escolaridade do empresário industrial, a maioria possui ensino médio completo (44,7%). Contudo, houve um aumento no número de empresários que possuem o ensino superior completo que passou de 30% em 2016 para 32,4% em 2018 e também aqueles que ainda estão concluindo o nível superior que passaram de 4% para 6% em 2018.

O grau de escolaridade dos industriários do Tocantins ainda é considerado deficitário, uma vez que aproximadamente 15% não terminaram o ensino médio. Todavia, o perfil do empresário industrial tem evoluído conforme demonstrado nos estudos dos últimos anos.

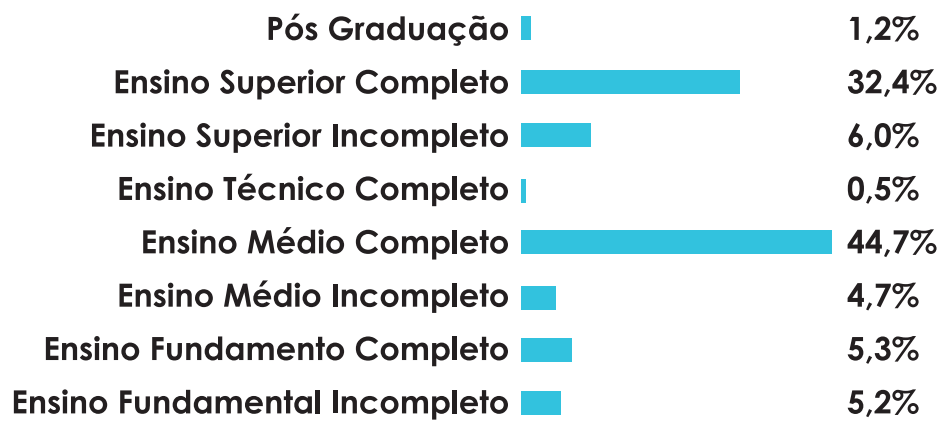


Figura 12 – Classificação por escolaridade – Perfil do Empresário

Fonte: FIETO/IEL Pesquisa

Nota: 1 empresário declarou não ter escolaridade.



3. INDICADORES ECONÔMICOS

- PIB

3.1 PIB – Valor Agregado da Indústria 2016

O Produto Interno Bruto (PIB) é a mensuração de tudo que é produzido dentro do território, num determinado período (ano). Esse indicador avalia a atividade econômica do País, Estado, etc.

A figura a seguir exibe os dados do PIB 2016. O Tocantins apresentou o resultado de R\$ 31,576 bilhões, superando o ano de 2015, porém houve uma retração em volume de 4,1% em relação a 2015.

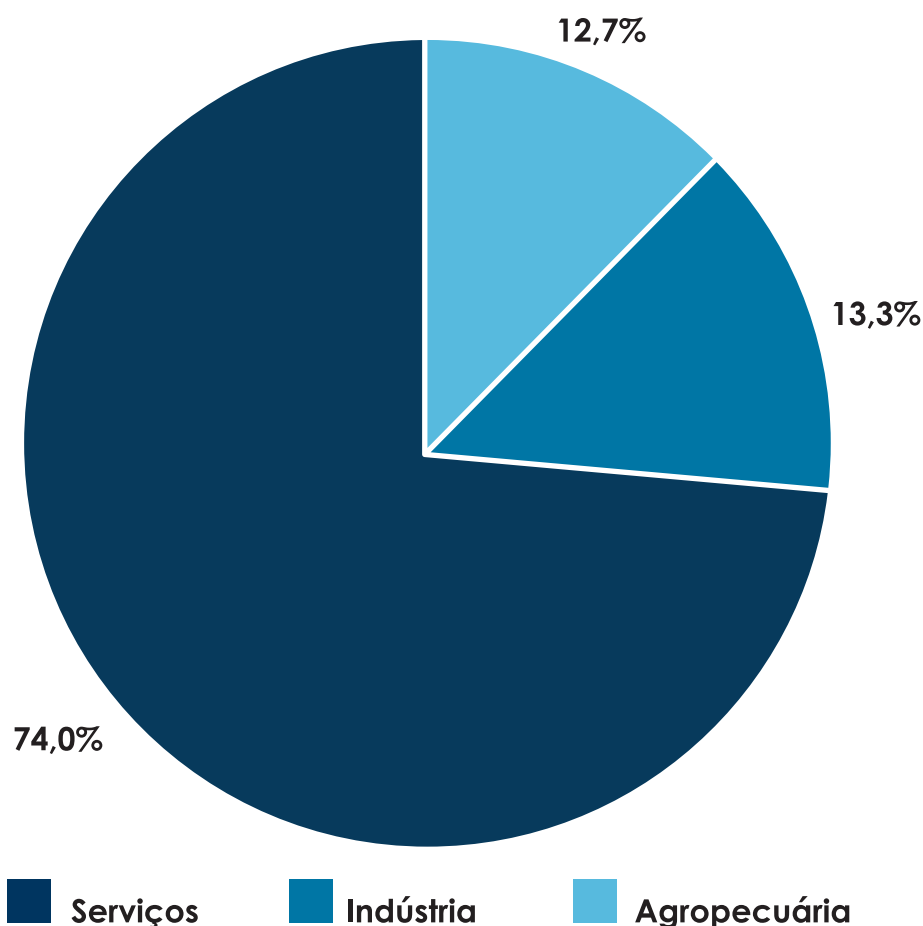


Figura 13 – Participação do VA no PIB 2016
Fonte: IBGE – SEPLAN – Diretoria de Pesquisas

Conforme pode-se observar na figura a seguir, os resultados apresentam queda em todos os setores da economia. Entretanto, a atividade industrial,

apesar de passar por uma flutuação no período em análise, foi o setor que conseguiu uma reação positiva, mesmo continuando com resultados negativos.

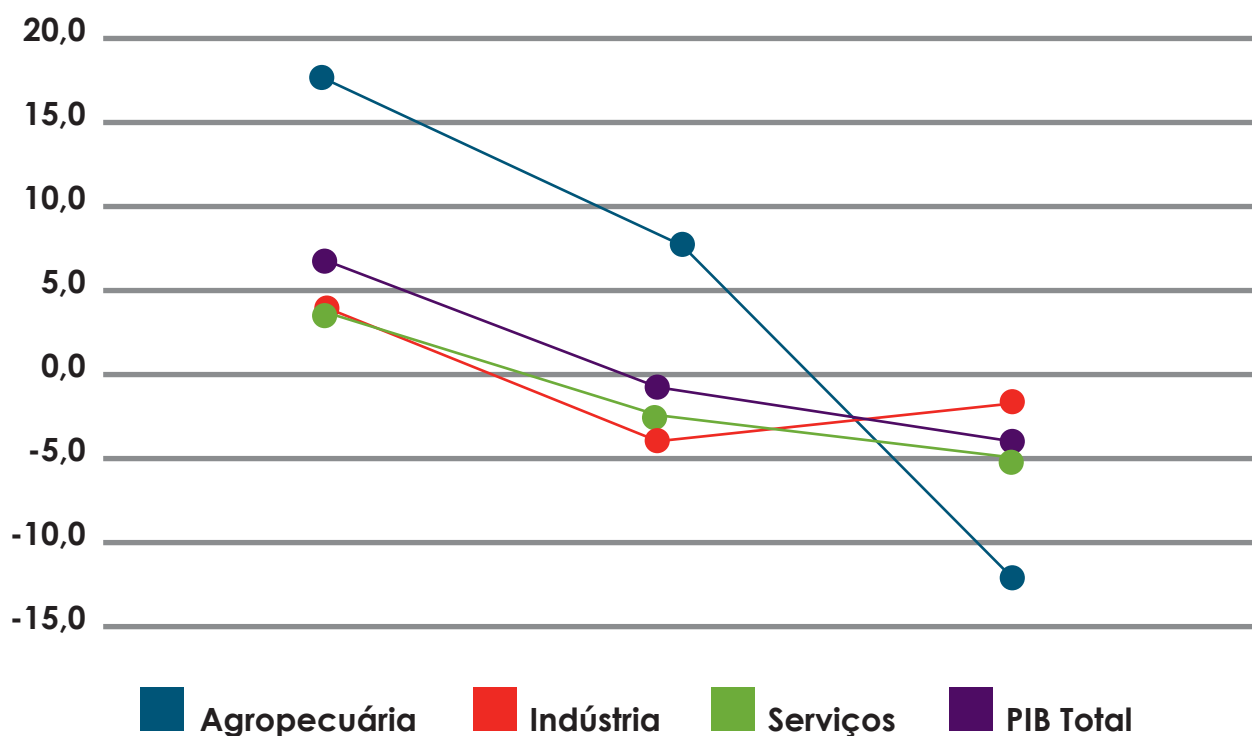


Figura 14 – Taxa de Crescimento do PIB (VA) – 2014-2016

Fonte: IBGE – SEPLAN – Diretoria de Pesquisas

A seguir observa-se o Valor Adicionado da Indústria (VA), a preços correntes, analisando os subsetores do PIB da indústria do período 2015-2016.

No comparativo, os resultados positivos são vistos nas atividades da Indústria de Transformação e Indústria de eletricidade e gás, água, esgoto, atividades de gestão de resíduos e descontaminação.

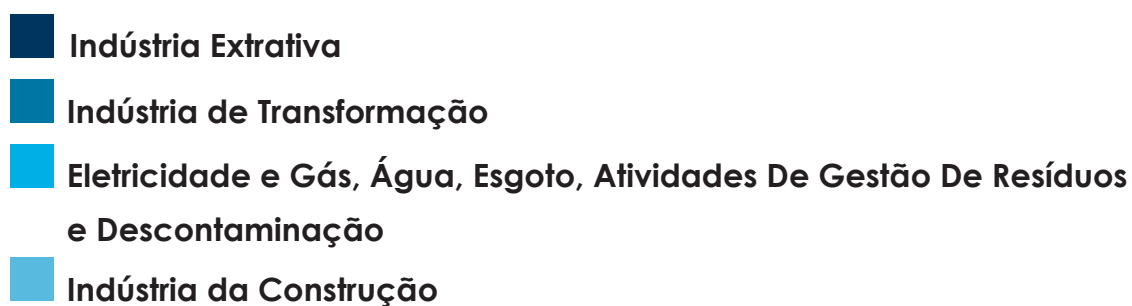
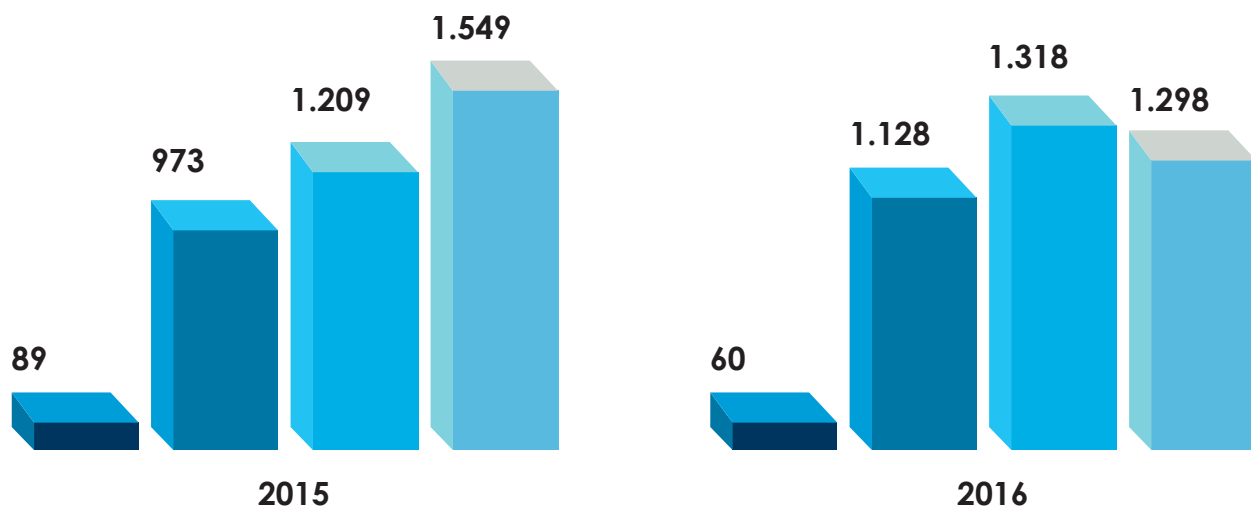


Figura 15 – VA – da Indústria a Preços Correntes – (R\$ 1.000.000)

Fonte: IBGE – SEPLAN – Diretoria de Pesquisas



A redução no Valor Adicionado da atividade de Construção Civil do ano de 2015 para 2016, ocasionou uma mudança no cenário que compõe o PIB da indústria. Conforme se observa na figura a seguir em 2016, a indústria de eletricidade e gás, água, esgoto, atividades de gestão de resíduos e descontaminação obteve maior representatividade.

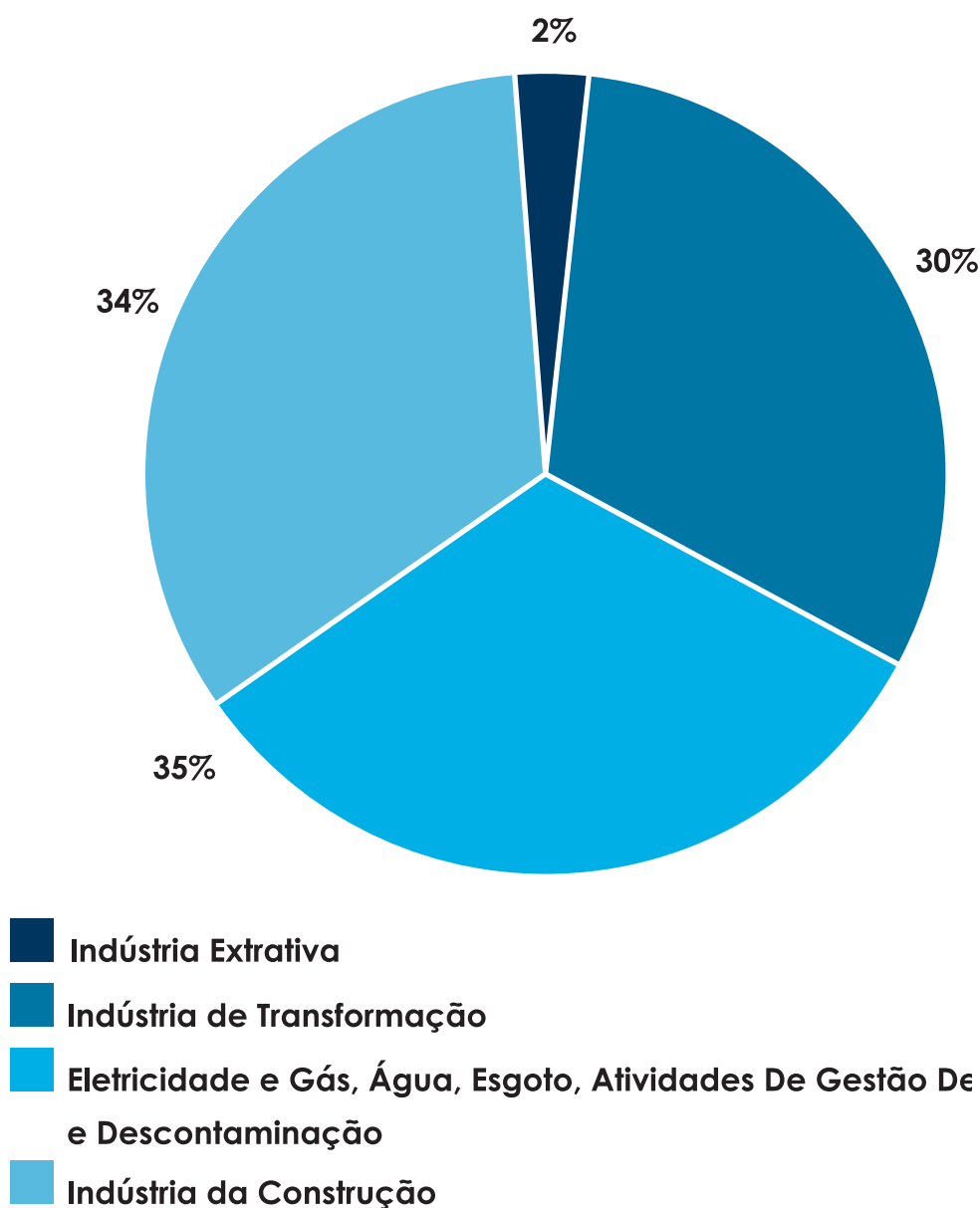


Figura 16 – Composição do PIB – VA Indústria 2016
Fonte: IBGE – SEPLAN – Diretoria de Pesquisas


CONSIDERAÇÕES FINAIS

O Perfil das Indústrias do Estado do Tocantins apresenta os dados procedentes do Guia Industrial 2018. A coleta de informações teve alcance em 139 municípios através da pesquisa “Call Center” com as empresas formais e ativas instaladas no Estado.

Esta compilação possibilita conhecer as características das indústrias, tais como segmentação, porte das empresas, empregabilidade, exportação e outros, assim, como o perfil dos empresários tocantinenses.

Entre os resultados se destacam: os segmentos da Indústria da Construção Civil e do Mobiliário, Indústria Mecânica, Metalúrgica e de Material Elétrico e Indústria da Alimentação somando, juntos, 80% das indústrias que constam no cadastro industrial. Esses três setores somados ao segmento das indústrias urbanas são responsáveis por 85% dos empregos formais no setor industrial no Estado.

Com esse conjunto de informações atuais, a Federação das Indústrias do Estado do Tocantins (FIETO), disponibiliza à sociedade em geral, empresas e instituições parceiras, subsídios para o planejamento de ações estratégicas que possam contribuir para o investimento e o fortalecimento da indústria tocantinense.





Federação das Indústrias do Estado do Tocantins

sistemafieto.com.br

f [fb/sistemafieto](https://www.facebook.com/sistemafieto)

📷 [@sistema_fieto](https://www.instagram.com/sistema_fieto)

🐦 [@sistemafieto](https://twitter.com/sistemafieto)