

RELATÓRIO DE PESQUISA QUANTITATIVA

Quadro Político-Eleitoral em Palmas - TO

Agosto 2024



IPESPE
38 ANOS

Metodologia

1. METODOLOGIA, LOCAL E PERÍODO

Pesquisa Quantitativa face a face realizada no município de Palmas -TO nos dias 14, 15, 16 e 17 de agosto de 2024.

2. AMOSTRA E PÚBLICO-ALVO

Foi extraída aleatoriamente uma amostra de **800 entrevistados**, representativa do eleitorado do município de Palmas -TO. Foram definidas cotas de sexo, idade e localidade; com controle de instrução. As entrevistas foram presenciais realizadas por equipe de pesquisadores com ampla experiência nesse tipo de abordagem.

3. TABULAÇÕES

Os percentuais que não totalizam 100% são decorrentes de arredondamento ou de múltiplas alternativas de resposta.

4. MARGENS DE ERRO

A margem de erro máximo estimada para o total da amostra é de **3,5 pontos percentuais** para mais ou para menos, com a utilização de um intervalo de confiança de 95,45%. As margens de erro situam-se nos limites seguintes:

TAMANHO DA BASE	PERCENTUAIS PRÓXIMOS A								
	10%	20%	30%	40%	50%	60%	70%	80%	90%
100 entrevistas	6.0	8.0	9.2	9.8	10.0	9.8	9.2	8.0	6.0
200 entrevistas	4.3	5.7	6.5	7.0	7.1	7.0	6.5	5.7	4.3
300 entrevistas	3.5	4.6	5.3	5.7	5.8	5.7	5.3	4.6	3.5
400 entrevistas	3.0	4.0	4.6	4.9	5.0	4.9	4.6	4.0	3.0
500 entrevistas	2.7	3.6	4.1	4.4	4.5	4.4	4.1	3.6	2.7
600 entrevistas	2.5	3.3	3.8	4.0	4.1	4.0	3.8	3.3	2.5
700 entrevistas	2.3	2.5	3.5	3.7	3.8	3.7	3.5	2.5	2.3
800 entrevistas	2.1	2.8	3.3	3.4	3.5	3.4	3.3	2.8	2.1

5. CARACTERÍSTICAS DA AMOSTRA

A distribuição da amostra por **sexo, idade, instrução e renda familiar** é a seguinte (%):

SEXO		IDADE				INSTRUÇÃO			RENDA FAMILIAR		
M	F	16 A 24 ANOS	25 A 44 ANOS	45 A 59 ANOS	60 ANOS OU MAIS	FUNDAMENTAL	ENSINO MÉDIO	SUPERIOR	ATÉ 2 SM	MAIS DE 2-5 SM	MAIS DE 5SM
47	53	17	47	24	12	20	50	30	53	30	17

6. FONTES PÚBLICAS DOS DADOS PARA ELABORAÇÃO DA AMOSTRA

TSE (julho, 2024), TSE (junho, 2023) e PNAD (2015).

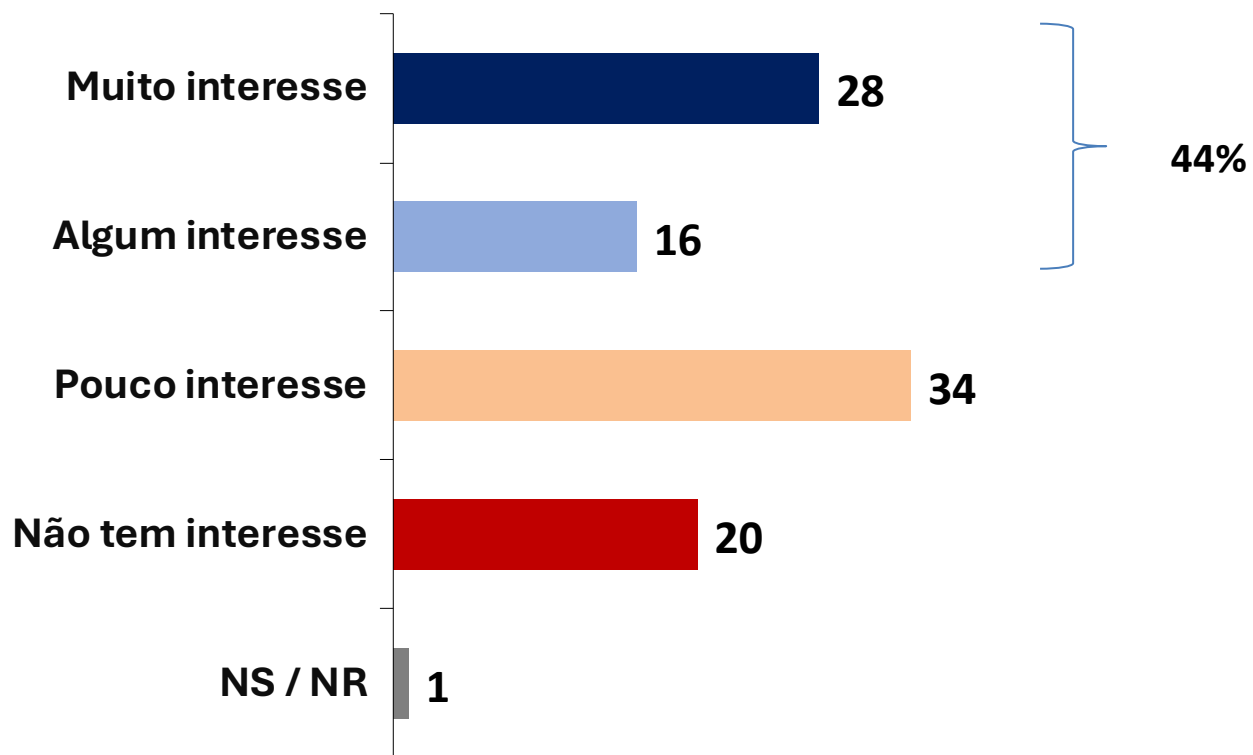
7. CONTRATANTE E ORIGEM DOS RECURSOS

25063421000192 - FEDERACAO DAS INDÚSTRIAS DO ESTADO DO TOCANTINS / FIETO.

Origem do Recursos: (Outros: Recursos próprios decorrentes de arrecadação própria da entidade).

Resultados

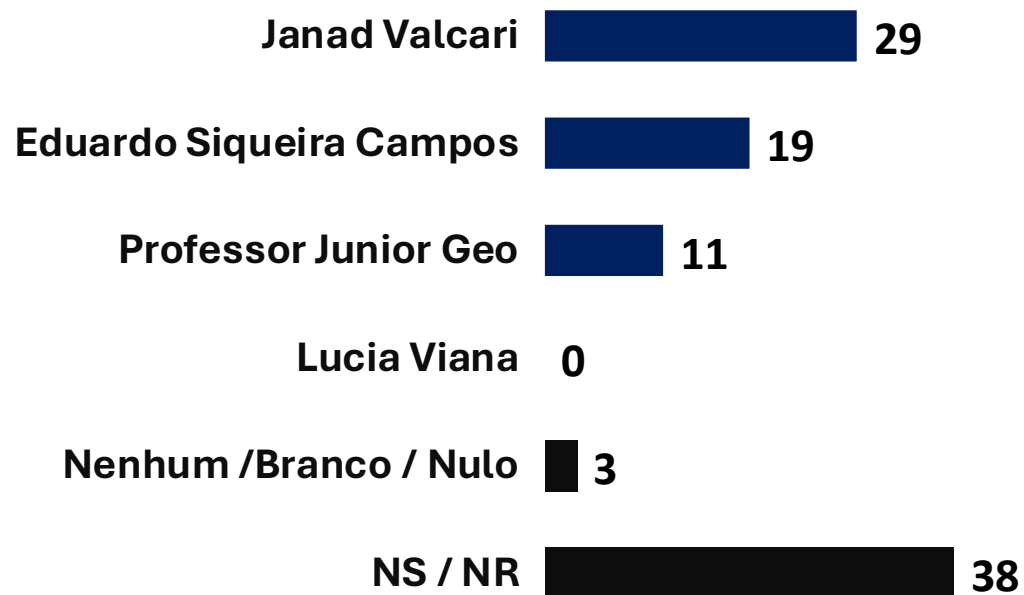
INTERESSE NA ELEIÇÃO PARA PREFEITO DE PALMAS (%)



1. Este ano teremos eleição para prefeito. O(a) Sr(a) diria que tem muito interesse por essa eleição, algum interesse, pouco interesse ou não tem interesse?

	TOTAL	SEXO		IDADE				INSTRUÇÃO			RENDA		
		M	F	16 A 24 ANOS	25 A 44 ANOS	45 A 59 ANOS	60 ANOS OU MAIS	ATÉ FUNDAMENTAL	ENSINO MÉDIO	SUPERIOR	ATÉ 2 SM	2-5 SM	+ DE 5 SM
Muito interesse	28	33	24	18	30	29	38	21	25	39	23	32	40
Algum interesse	16	16	15	16	13	19	19	16	13	21	17	11	21
Pouco interesse	34	33	35	40	37	31	23	37	39	24	36	38	24
Não tem interesse	20	17	24	25	19	20	20	24	22	15	23	18	15
Não Sabe / Não Respondeu	1	1	2	1	2	1	1	2	1	1	2	1	1

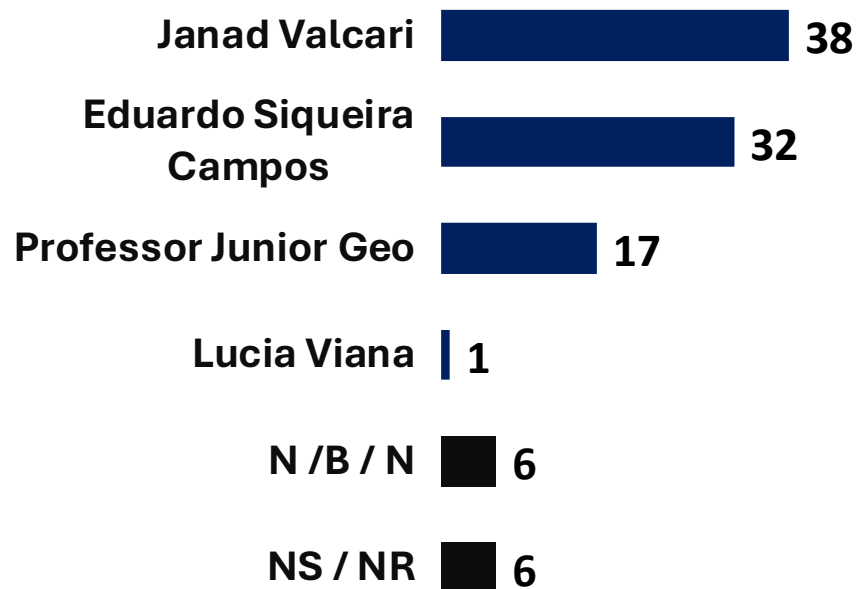
INTENÇÃO DE VOTO PARA PREFEITO(A) – ESPONTÂNEA (%)



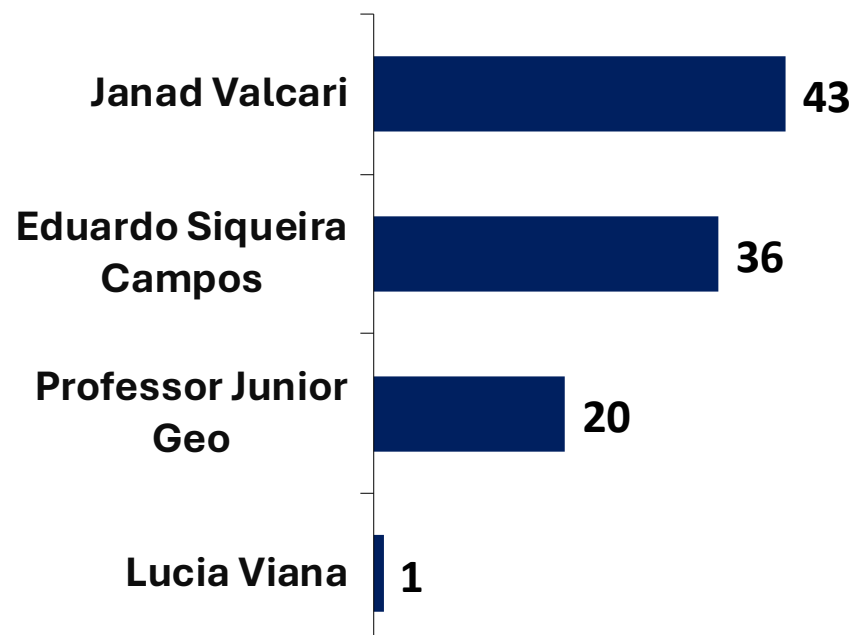
2. Se a eleição fosse hoje, em quem o(a) Sr(a) votaria para Prefeito ou Prefeita de Palmas? (ESPONTÂNEA)

	TOTAL	SEXO		IDADE				INSTRUÇÃO			RENDA		
		M	F	16 A 24 ANOS	25 A 44 ANOS	45 A 59 ANOS	60 ANOS OU MAIS	ATÉ FUNDAMENTAL	ENSINO MÉDIO	SUPERIOR	ATÉ 2 SM	2-5 SM	+ DE 5 SM
Janad Valcari	29	31	26	29	31	27	24	26	31	27	29	29	27
Eduardo Siqueira Campos	19	19	19	9	17	26	27	21	17	20	17	19	23
Professor Junior Geo	11	11	11	9	13	10	8	4	8	21	8	12	19
Lucia Viana	0	0	0	0	0	0	0	0	0	0	0	0	0
Nenhum/Branco/Nulo	3	4	2	4	2	5	2	3	2	4	3	4	2
Não Sabe / Não Respondeu	38	35	41	49	36	32	39	45	41	28	43	35	28

INTENÇÃO DE VOTO PARA PREFEITO(A) – ESTIMULADA (%)



(VOTOS VÁLIDOS)



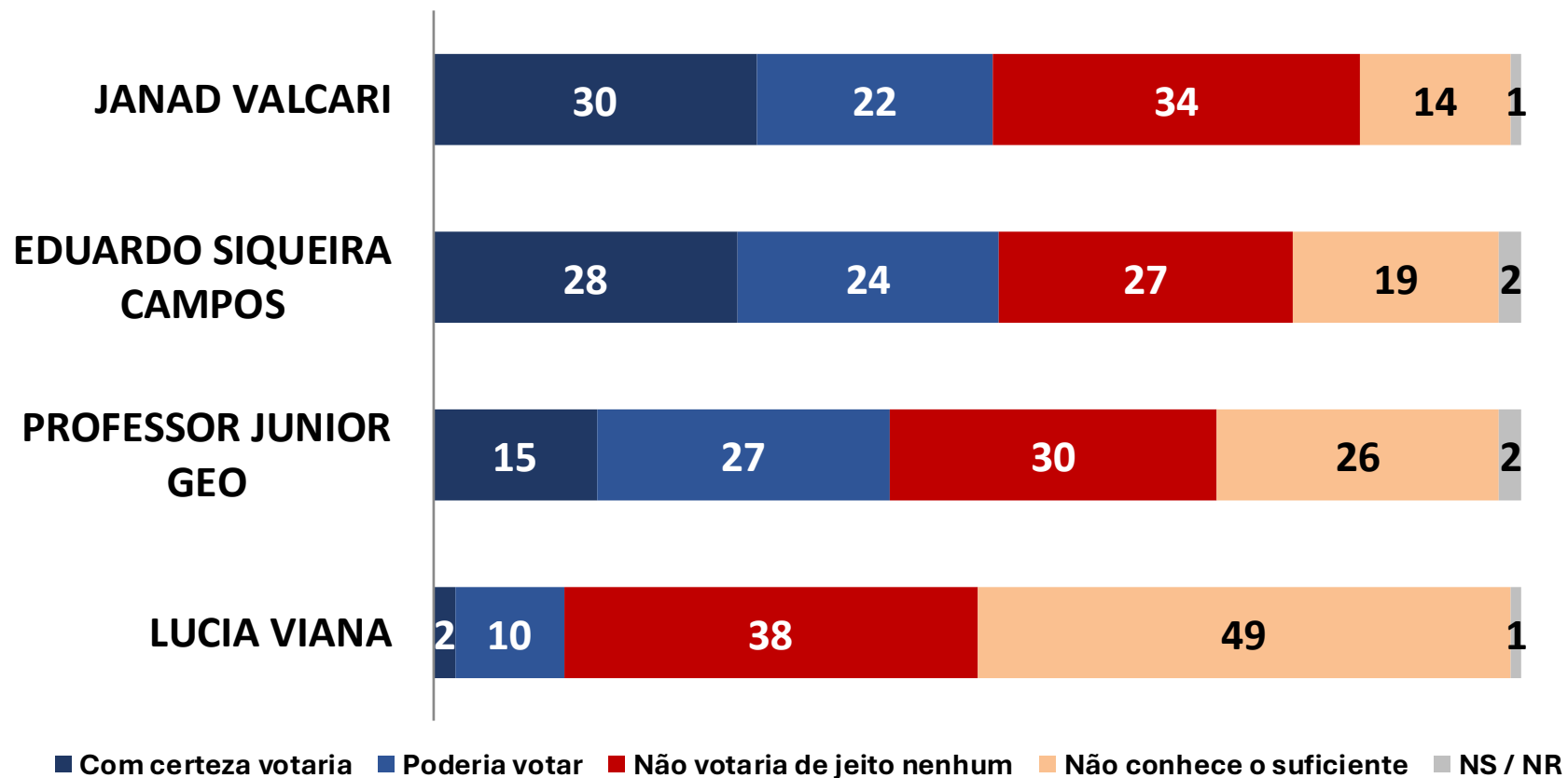
**3. Se a eleição para Prefeito(a) de Palmas fosse hoje e os candidatos fossem esses do cartão, em quem o (a) Sr(a) votaria?
(ESTIMULADA)**

	TOTAL	SEXO		IDADE				INSTRUÇÃO			RENDA		
		M	F	16 A 24 ANOS	25 A 44 ANOS	45 A 59 ANOS	60 ANOS OU MAIS	ATÉ FUNDAMENTAL	ENSINO MÉDIO	SUPERIOR	ATÉ 2 SM	2-5 SM	+ DE 5 SM
Janad Valcari	38	41	35	45	40	34	29	36	41	34	40	36	35
Eduardo Siqueira Campos	32	32	31	30	28	34	42	38	32	27	31	33	30
Professor Junior Geo	17	14	20	14	20	15	16	9	15	27	16	17	22
Lucia Viana	1	2	0	1	1	1	2	2	1	1	1	1	1
Nenhum/ Branco/ Nulo	6	6	6	7	6	8	2	4	7	5	7	6	5
Não Sabe / Não Respondeu	6	5	6	3	5	9	8	11	4	5	5	7	6

VOTOS VÁLIDOS

	TOTAL	SEXO		IDADE				INSTRUÇÃO			RENDA		
		M	F	16 A 24 ANOS	25 A 44 ANOS	45 A 59 ANOS	60 ANOS OU MAIS	ATÉ FUNDAMENTAL	ENSINO MÉDIO	SUPERIOR	ATÉ 2 SM	2-5 SM	+ DE 5 SM
Janad Valcari	43	46	41	50	45	40	32	43	46	38	45	41	40
Eduardo Siqueira Campos	36	36	36	34	32	41	47	44	36	31	35	38	34
Professor Junior Geo	20	16	23	16	22	18	18	11	17	30	18	19	25
Lucia Viana	1	2	1	1	1	1	2	2	1	1	2	1	1

PROBABILIDADE DE VOTO EM CANDIDATOS A PREFEITO(A) (%)



4. Se a eleição para Prefeito(a) de Palmas fosse hoje, o(a) Sr(a) com certeza votaria em (NOME), poderia votar nele(a), não votaria nele(a) de jeito nenhum, ou não o(a) conhece o suficiente para opinar: (ESTIMULADA)

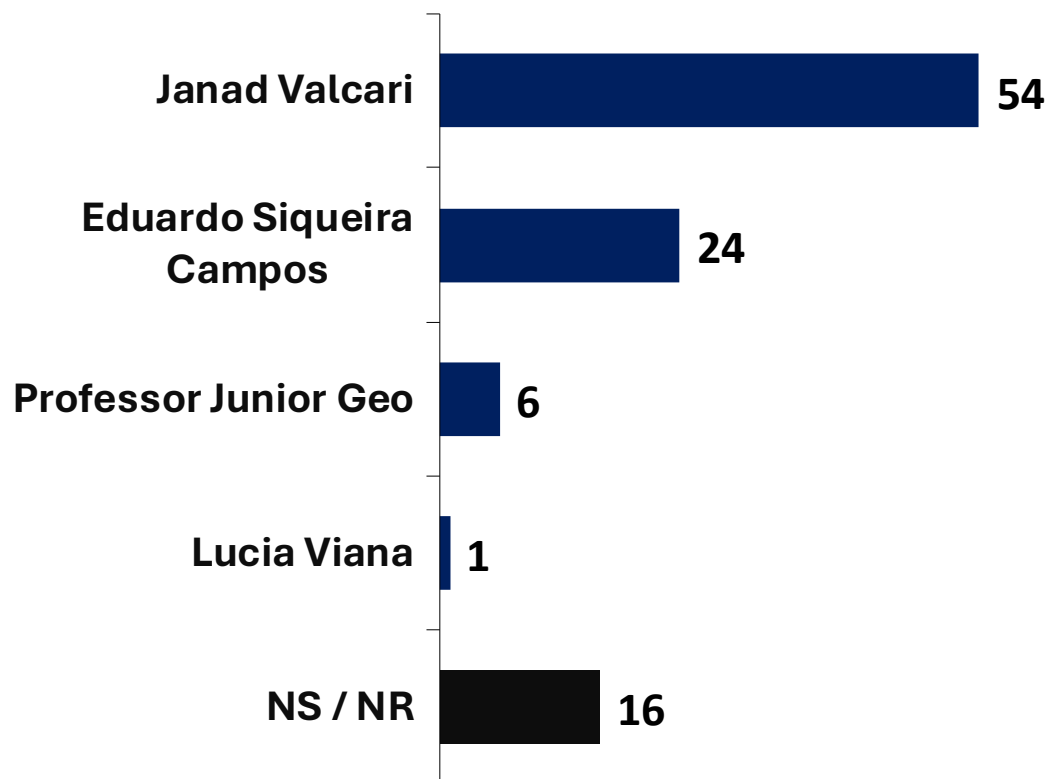
	TOTAL	SEXO		IDADE				INSTRUÇÃO			RENDA			
		M	F	16 A 24 ANOS	25 A 44 ANOS	45 A 59 ANOS	60 ANOS OU MAIS	ATÉ FUNDAMENTAL	ENSINO MÉDIO	SUPERIOR	ATÉ 2 SM	2-5 SM	+ DE 5 SM	
EDUARDO SIQUEIRA CAMPOS	Com certeza votaria	28	28	28	21	24	34	42	35	28	24	28	29	28
	Poderia votar	24	22	26	26	26	19	21	19	24	28	23	22	31
	Não votaria de jeito nenhum	27	31	23	18	27	33	23	26	24	30	27	24	30
	Não conhece o suficiente	19	17	21	32	21	11	11	16	22	17	19	23	11
	Não sabe / Não respondeu	2	2	2	2	2	3	3	4	2	1	3	2	1
JANAD VALCARI	Com certeza votaria	30	34	26	31	31	29	23	31	32	26	31	28	28
	Poderia votar	22	17	25	26	21	21	21	19	21	25	19	25	22
	Não votaria de jeito nenhum	34	34	34	28	34	38	36	33	31	40	33	32	43
	Não conhece o suficiente	14	14	14	15	13	12	20	16	16	9	16	14	7
	Não sabe / Não respondeu	1	1	0	1	1	1	1	3	0	0	1	1	0

continua

5. Se a eleição para Prefeito(a) de Palmas fosse hoje, o(a) Sr(a) com certeza votaria em (NOME), poderia votar nele(a), não votaria nele(a) de jeito nenhum, ou não o(a) conhece o suficiente para opinar: (ESTIMULADA)

	TOTAL	SEXO		IDADE				INSTRUÇÃO			RENDA			
		M	F	16 A 24 ANOS	25 A 44 ANOS	45 A 59 ANOS	60 ANOS OU MAIS	ATÉ FUNDAMENTAL	ENSINO MÉDIO	SUPERIOR	ATÉ 2 SM	2-5 SM	+ DE 5 SM	
LUCIA VIANA	Com certeza votaria	2	3	1	1	2	2	2	4	1	1	2	2	0
	Poderia votar	10	9	11	12	10	11	4	13	8	12	12	5	12
	Não votaria de jeito nenhum	38	41	35	32	38	41	40	41	36	38	35	38	45
	Não conhece o suficiente	49	46	52	54	49	44	53	40	53	49	48	54	41
	Não sabe / Não respondeu	1	2	1	1	2	2	1	3	1	1	2	0	2
PROFESSOR JUNIOR GEO	Com certeza votaria	15	14	16	13	17	13	15	8	12	26	12	17	22
	Poderia votar	27	25	29	22	28	29	23	21	25	33	25	27	31
	Não votaria de jeito nenhum	30	38	24	24	31	34	33	40	30	24	30	30	32
	Não conhece o suficiente	26	22	30	39	22	23	28	28	31	16	30	25	14
	Não sabe / Não respondeu	2	2	1	2	2	1	1	3	1	0	2	0	1

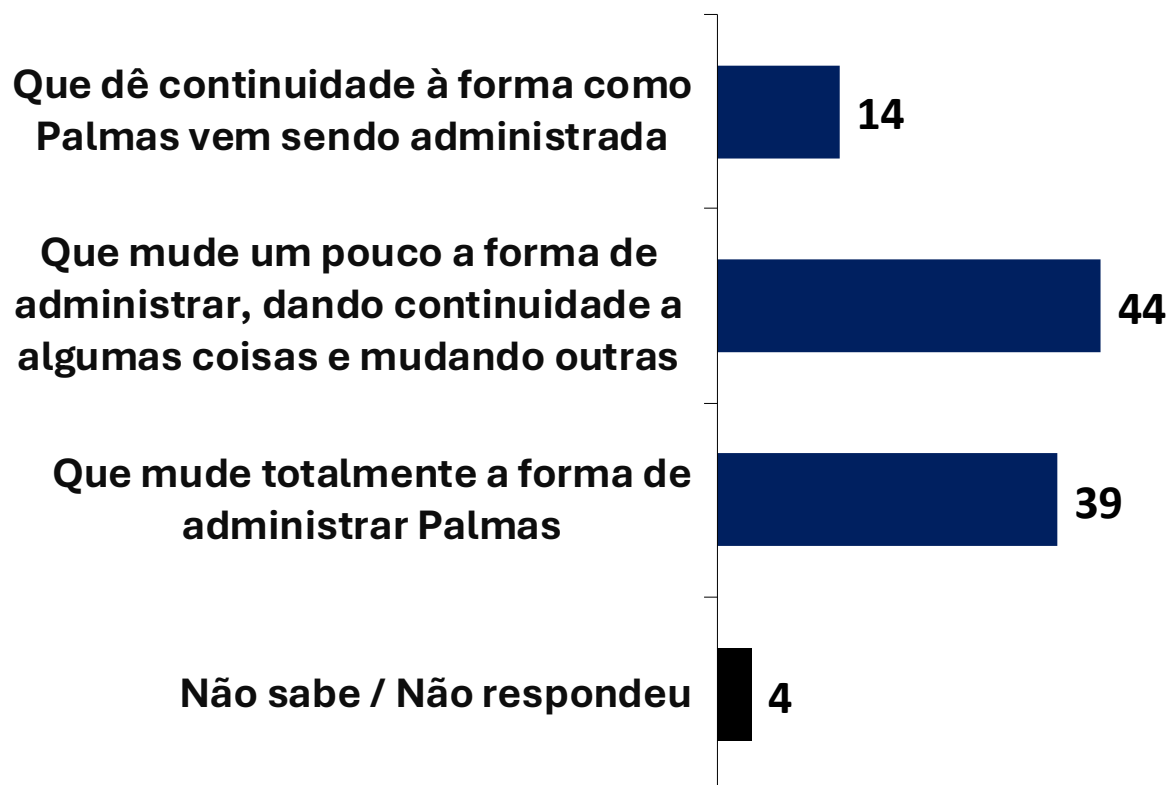
**OPINIÃO SOBRE QUEM VAI GANHAR A ELEIÇÃO PARA PREFEITO(A)
(ESTIMULADA)**



6. Independente do seu voto, quem o (a) Sr(a) acha que vai ganhar a eleição para Prefeito(a) de Palmas?
(ESTIMULADA)

	TOTAL	SEXO		IDADE				INSTRUÇÃO			RENDA		
		M	F	16 A 24 ANOS	25 A 44 ANOS	45 A 59 ANOS	60 ANOS OU MAIS	ATÉ FUNDAMENTAL	ENSINO MÉDIO	SUPERIOR	ATÉ 2 SM	2-5 SM	+ DE 5 SM
Janad Valcari	54	58	50	60	57	48	42	47	55	56	53	56	52
Eduardo Siqueira Campos	24	23	24	26	22	23	26	23	25	21	24	22	26
Professor Junior Geo	6	5	6	2	8	6	4	4	5	8	5	8	5
Lucia Viana	1	1	0	0	1	1	0	1	0	1	0	1	0
Não sabe / Não respondeu	16	13	20	12	12	23	28	26	14	14	19	13	16

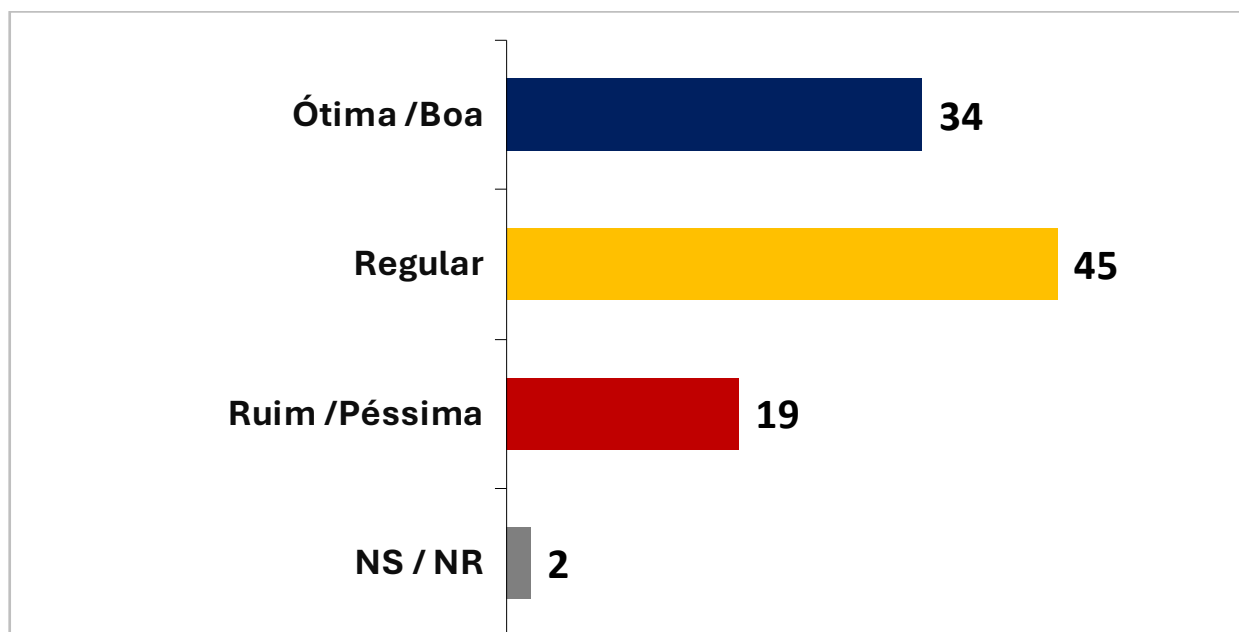
PREFERÊNCIA PARA O(A) PRÓXIMO(A) PREFEITO(A) (%)



7. E o(a) Sr(a) prefere votar para prefeito ou prefeita de Palmas em um candidato(a):

	TOTAL	SEXO		IDADE				INSTRUÇÃO			RENDA		
		M	F	16 A 24 ANOS	25 A 44 ANOS	45 A 59 ANOS	60 ANOS OU MAIS	ATÉ FUNDAMENTAL	ENSINO MÉDIO	SUPERIOR	ATÉ 2 SM	2-5 SM	+ DE 5 SM
Que dê continuidade à forma como Palmas vem sendo administrada	14	15	12	10	10	19	20	16	12	14	11	16	16
Que mude um pouco a forma de administrar, dando continuidade a algumas coisas e mudando outras	44	41	46	49	46	34	46	33	45	49	43	45	45
Que mude totalmente a forma de administrar Palmas	39	38	39	37	40	43	27	43	39	35	41	36	36
Não sabe / Não respondeu	4	5	3	4	4	4	7	8	4	2	6	2	3

AVALIAÇÃO DA ADMINISTRAÇÃO CINTHIA RIBEIRO (%)

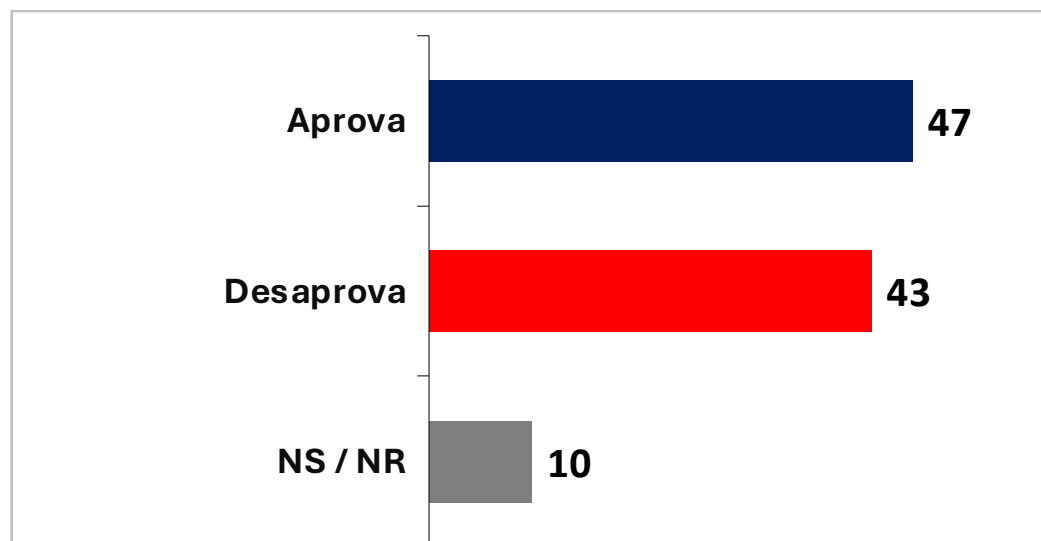


8. Mudando de assunto, como o(a) Sr(a) avalia a administração de Cinthia Ribeiro como Prefeita de Palmas até o momento? Diria que está sendo: (LER ALTERNATIVAS)

	TOTAL	SEXO		IDADE				INSTRUÇÃO			RENDA		
		M	F	16 A 24 ANOS	25 A 44 ANOS	45 A 59 ANOS	60 ANOS OU MAIS	ATÉ FUNDAMENTAL	ENSINO MÉDIO	SUPERIOR	ATÉ 2 SM	2-5 SM	+ DE 5 SM
Ótima/ Boa	34	36	33	31	31	37	46	35	33	36	33	32	41
Regular	45	47	43	46	45	43	43	40	48	42	43	48	42
Ruim / Péssima	19	16	22	23	23	17	7	20	18	21	21	18	16
Não sabe / Não respondeu	2	2	2	1	1	3	3	5	1	1	3	1	1

APROVAÇÃO DA ADMINISTRAÇÃO CINTHIA RIBEIRO

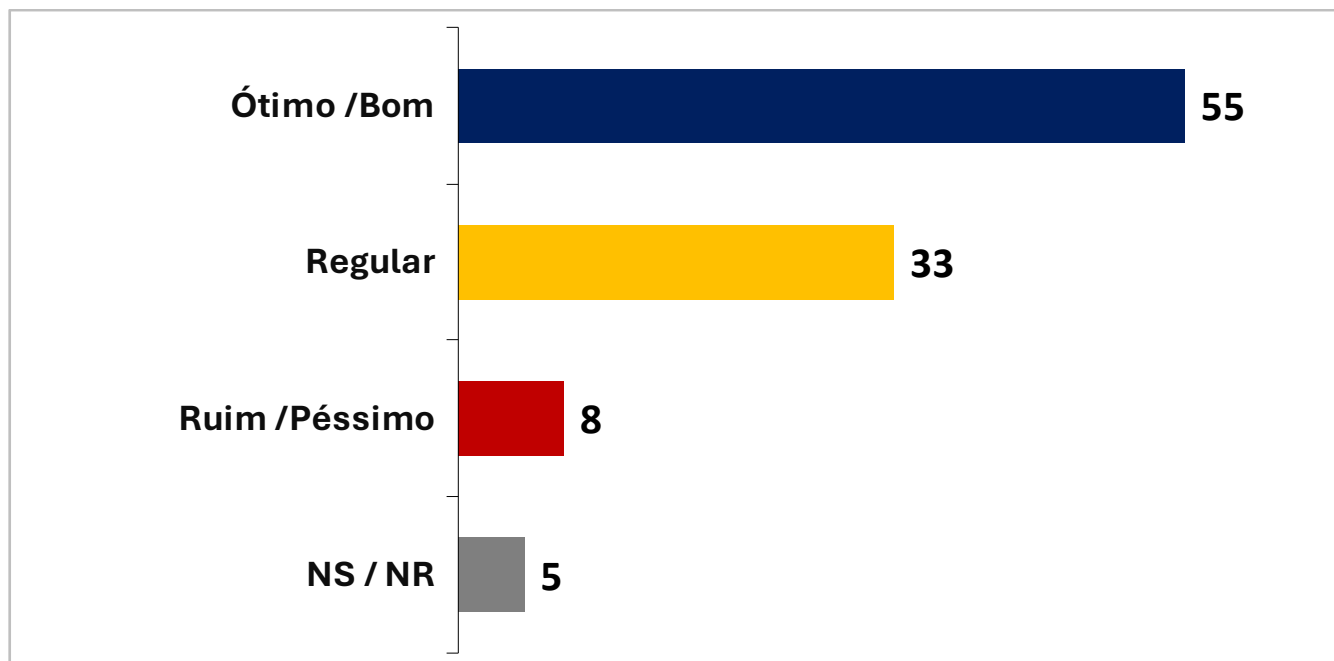
(%)



9. O(a) Sr(a) aprova ou desaprova a maneira como a prefeita Cinthia Ribeiro vem administrando o município de Palmas?

	TOTAL	SEXO		IDADE				INSTRUÇÃO			RENDA		
		M	F	16 A 24 ANOS	25 A 44 ANOS	45 A 59 ANOS	60 ANOS OU MAIS	ATÉ FUNDAMENTAL	ENSINO MÉDIO	SUPERIOR	ATÉ 2 SM	2-5 SM	+ DE 5 SM
Aprova	47	48	46	48	42	50	59	50	47	44	47	43	55
Desaprova	43	42	44	44	49	40	27	38	44	45	42	48	38
Não sabe / Não respondeu	10	10	10	8	10	10	14	13	9	10	11	9	7

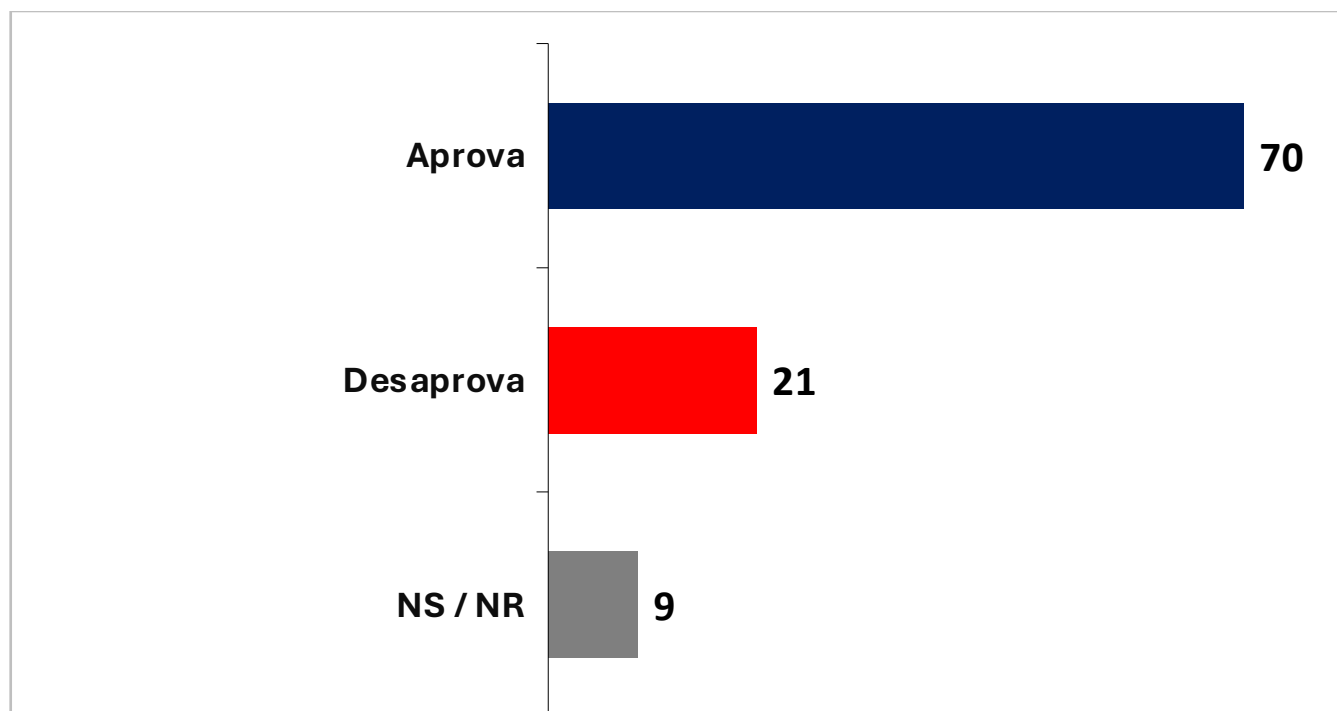
AVALIAÇÃO DO GOVERNO WANDERLEI BARBOSA (%)



10. Como o(a) Sr(a) avalia o governo do Governador de Tocantins Wanderlei Barbosa até o momento? Avalia como:

	TOTAL	SEXO		IDADE				INSTRUÇÃO			RENDA		
		M	F	16 A 24 ANOS	25 A 44 ANOS	45 A 59 ANOS	60 ANOS OU MAIS	ATÉ FUNDAMENTAL	ENSINO MÉDIO	SUPERIOR	ATÉ 2 SM	2-5 SM	+ DE 5 SM
Ótimo/ Bom	55	55	54	54	55	53	56	50	55	57	53	55	58
Regular	33	34	32	35	34	30	33	29	35	33	32	34	35
Ruim / Péssimo	8	6	9	7	7	9	7	14	6	6	10	6	4
Não sabe / Não respondeu	5	4	5	4	4	8	4	7	4	5	5	5	3

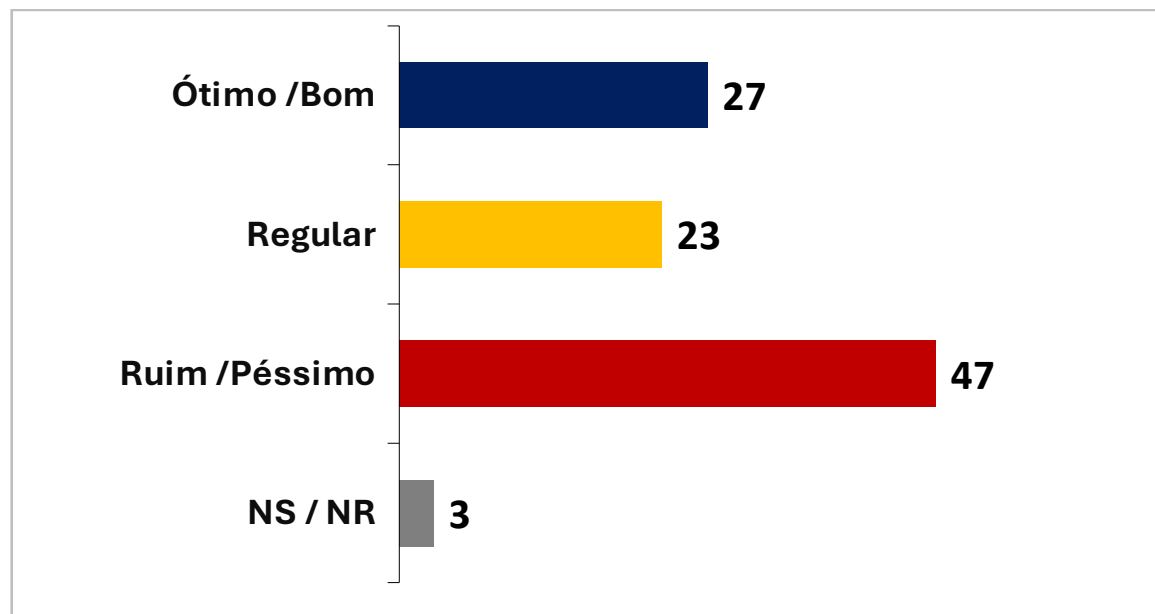
APROVAÇÃO DO GOVERNO WANDERLEI BARBOSA (%)



11. O(a) Sr(a) aprova ou desaprova a maneira como o Governador Wanderlei Barbosa vem administrando Tocantins?

	TOTAL	SEXO		IDADE				INSTRUÇÃO			RENDA		
		M	F	16 A 24 ANOS	25 A 44 ANOS	45 A 59 ANOS	60 ANOS OU MAIS	ATÉ FUNDAMENTAL	ENSINO MÉDIO	SUPERIOR	ATÉ 2 SM	2-5 SM	+ DE 5 SM
Aprova	70	72	69	71	72	67	68	64	72	72	69	69	77
Desaprova	21	20	22	21	19	23	22	27	19	19	22	20	17
Não sabe / Não respondeu	9	9	9	8	8	10	10	9	9	9	9	10	6

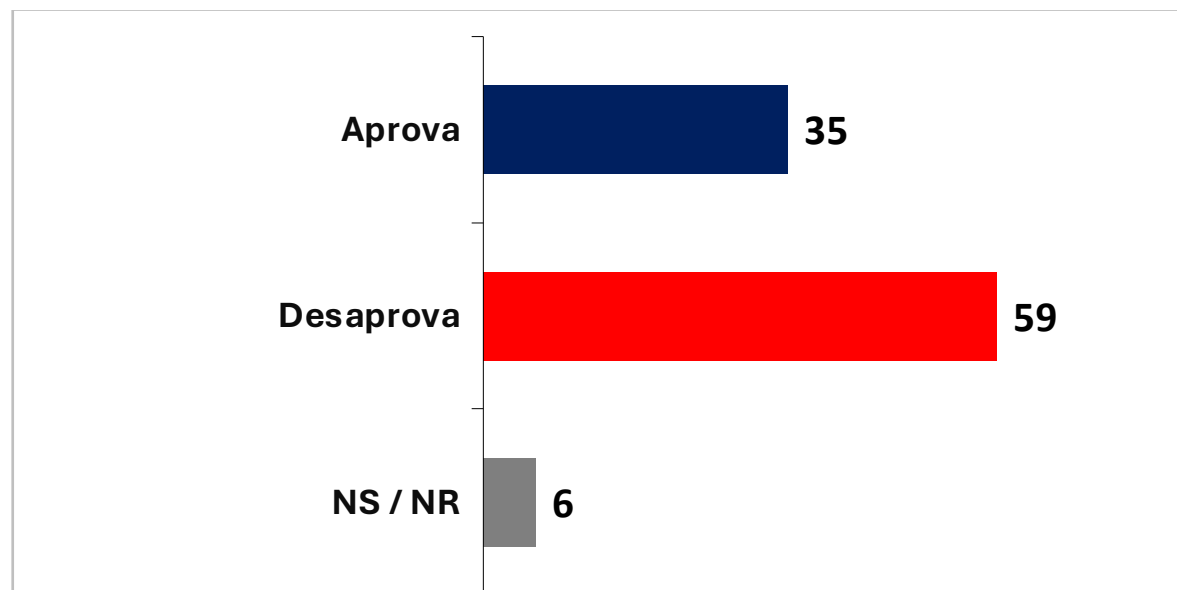
AVALIAÇÃO DO GOVERNO LULA (%)



12. E como o(a) Sr(a) avalia o governo do Presidente Lula até o momento? Avalia como:

	TOTAL	SEXO		IDADE				INSTRUÇÃO			RENDA		
		M	F	16 A 24 ANOS	25 A 44 ANOS	45 A 59 ANOS	60 ANOS OU MAIS	ATÉ FUNDAMENTAL	ENSINO MÉDIO	SUPERIOR	ATÉ 2 SM	2-5 SM	+ DE 5 SM
Ótimo/ Bom	27	25	29	16	24	34	41	38	25	23	29	24	25
Regular	23	23	24	30	23	20	21	18	25	25	23	25	20
Ruim / Péssimo	47	50	45	51	52	44	31	41	48	50	44	48	55
Não sabe / Não respondeu	3	2	3	2	2	2	7	4	2	2	3	3	1

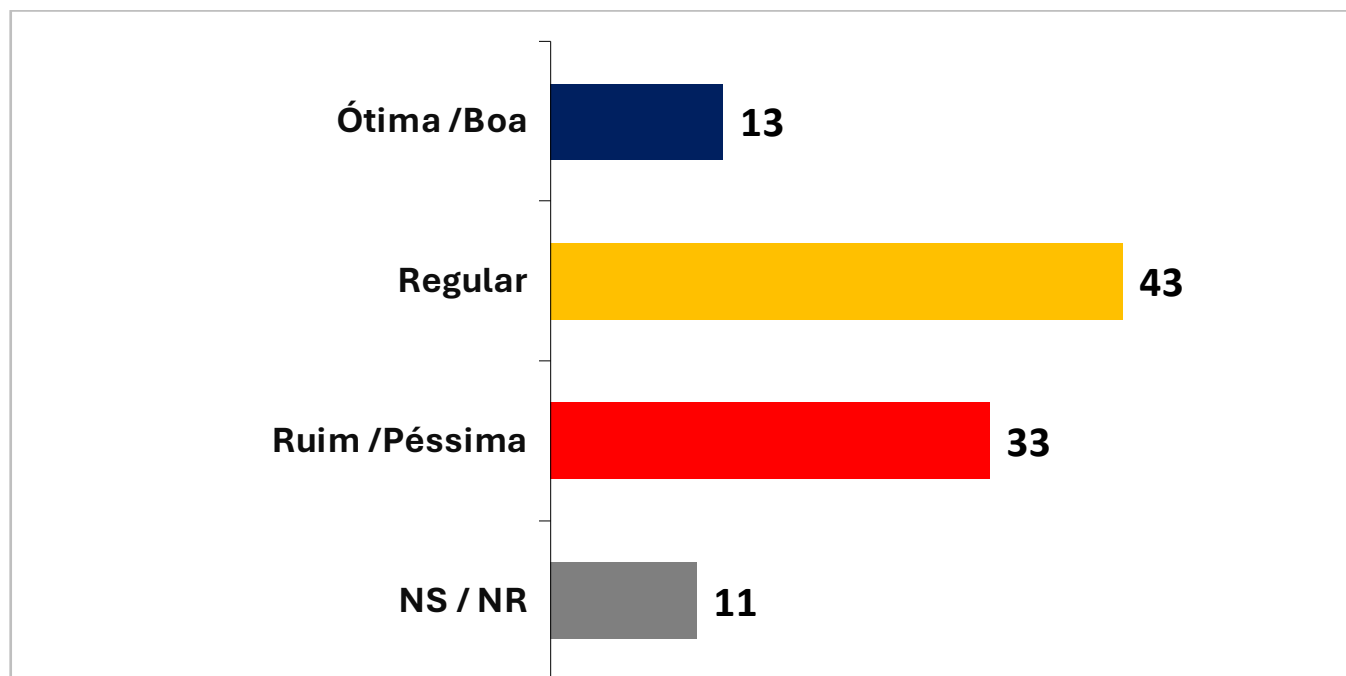
APROVAÇÃO DO GOVERNO LULA (%)



13. O(a) Sr(a) aprova ou desaprova a maneira como o Presidente Lula vem administrando o país?

	TOTAL	SEXO		IDADE				INSTRUÇÃO			RENDA		
		M	F	16 A 24 ANOS	25 A 44 ANOS	45 A 59 ANOS	60 ANOS OU MAIS	ATÉ FUNDAMENTAL	ENSINO MÉDIO	SUPERIOR	ATÉ 2 SM	2-5 SM	+ DE 5 SM
Aprova	35	34	36	29	31	43	44	41	35	31	39	30	33
Desaprova	59	61	57	66	63	51	48	52	59	64	55	63	64
Não sabe / Não respondeu	6	5	6	4	6	5	7	7	6	5	6	7	3

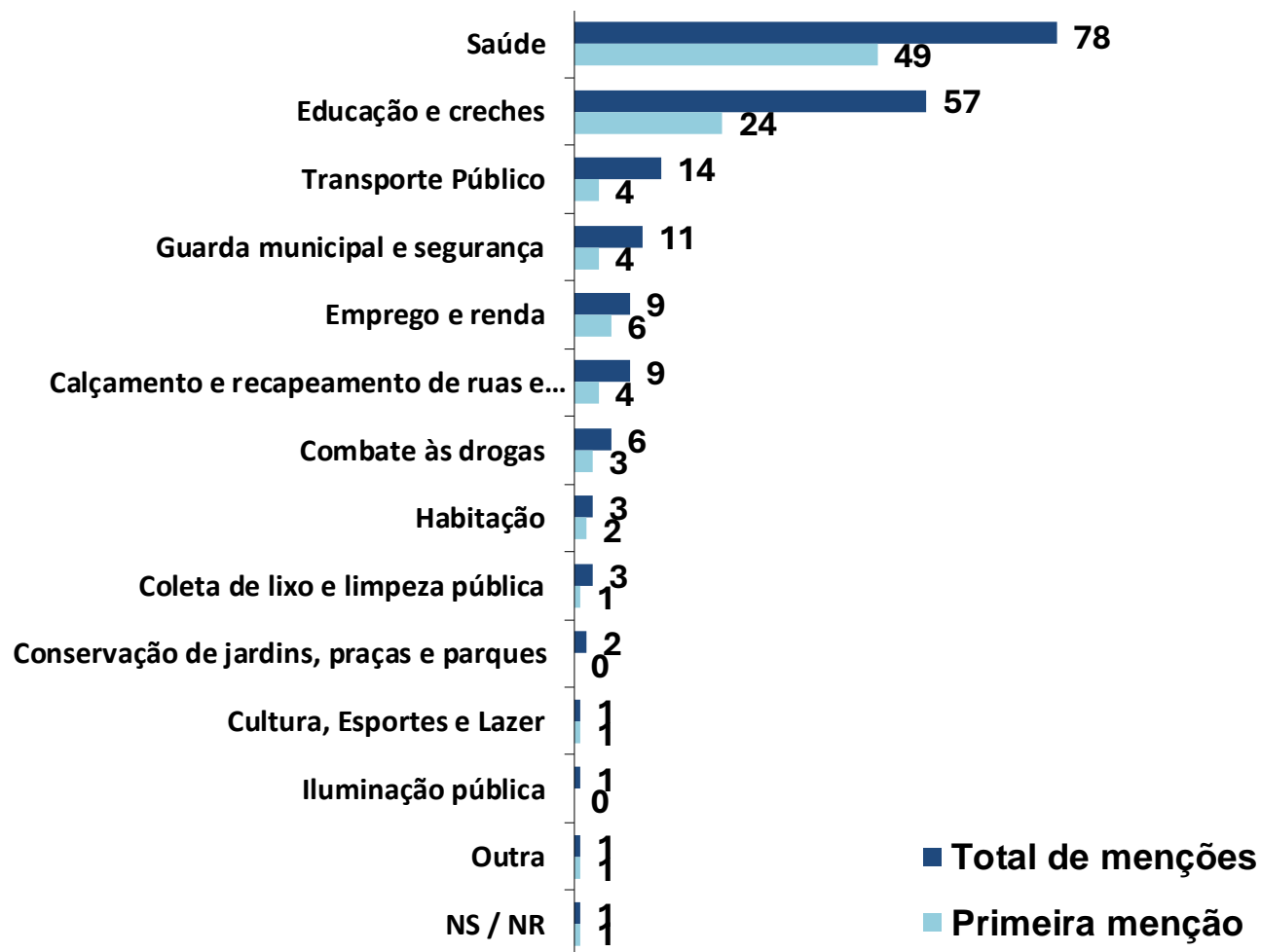
AVALIAÇÃO DA ATUAÇÃO DOS VEREADORES DE PALMAS – ESTIMULADA (%)



14. E como o(a) Sr(a) avalia de forma geral a atuação dos vereadores de Palmas? Diria que está sendo:

	TOTAL	SEXO		IDADE				INSTRUÇÃO			RENDA		
		M	F	16 A 24 ANOS	25 A 44 ANOS	45 A 59 ANOS	60 ANOS OU MAIS	ATÉ FUNDAMENTAL	ENSINO MÉDIO	SUPERIOR	ATÉ 2 SM	2-5 SM	+ DE 5 SM
Ótima/ Boa	13	11	14	19	11	13	10	16	13	10	13	14	10
Regular	43	40	45	57	45	34	33	29	46	46	41	43	50
Ruim / Péssima	33	41	26	19	35	39	36	36	31	35	32	36	32
Não sabe / Não respondeu	11	8	14	4	9	15	21	19	9	9	14	8	8

PRINCIPAIS ÁREAS PARA O(A) PRÓXIMO(A) PREFEITO(A) DAR MAIS ATENÇÃO – Estimulada/Múltiplas Respostas (%)



Esta pesquisa está registrada no Tribunal Superior Eleitoral sob o protocolo TO-08754/2024

15. Na sua opinião, qual destas áreas que vou ler deve ser a principal para receber mais atenção do(a) próximo(a) Prefeito(a) de Palmas? Em 1º lugar? (PRIMEIRA RESPOSTA)

	TOTAL	SEXO		IDADE				INSTRUÇÃO			RENDA		
		M	F	16 A 24 ANOS	25 A 44 ANOS	45 A 59 ANOS	60 ANOS OU MAIS	ATÉ FUNDAMENTAL	ENSINO MÉDIO	SUPERIOR	ATÉ 2 SM	2-5 SM	+ DE 5 SM
Saúde	49	44	54	45	50	52	48	48	51	47	50	51	42
Educação e creches	24	24	24	29	24	23	23	20	24	27	26	19	27
Emprego e renda	6	7	5	7	7	3	5	8	6	5	5	6	8
Transporte Público	4	4	5	7	4	5	1	3	5	4	4	5	6
Calçamento e recapeamento de ruas e avenidas	4	6	3	7	5	3	2	3	4	5	4	5	3
Guarda municipal e segurança	4	6	2	1	3	6	3	6	3	3	3	3	6
Combate às drogas	3	3	3	1	2	5	6	5	2	3	2	4	3
Habitação	2	1	2	1	2	1	0	1	1	2	2	2	1
Coleta de lixo e limpeza pública	1	1	1	1	1	1	2	1	1	1	1	1	1
Cultura, Esportes e Lazer	1	1	0	1	1	0	0	0	0	2	0	0	2
Conservação de jardins, praças e parques	0	1	0	0	1	0	1	1	0	0	0	0	1
Iluminação pública	0	0	0	0	0	0	0	1	0	0	0	0	0
Outra	1	1	1	0	1	1	4	1	1	1	1	2	0
Não sabe / Não respondeu	1	2	0	0	1	1	4	3	1	0	1	1	0

15A. Na sua opinião, qual destas áreas que vou ler deve ser a principal para receber mais atenção do(a) próximo(a) Prefeito(a) de Palmas? Em 1º lugar? E em 2º lugar? (TOTAL DE MENÇÕES)

	TOTAL	SEXO		IDADE				INSTRUÇÃO			RENDA		
		M	F	16 A 24 ANOS	25 A 44 ANOS	45 A 59 ANOS	60 ANOS OU MAIS	ATÉ FUNDAMENTAL	ENSINO MÉDIO	SUPERIOR	ATÉ 2 SM	2-5 SM	+ DE 5 SM
Saúde	78	72	83	76	77	80	76	78	78	77	80	75	75
Educação e creches	57	56	58	57	58	55	60	54	57	59	61	54	52
Transporte Público	14	15	13	21	14	12	4	9	15	14	13	13	18
Guarda municipal e segurança	11	13	9	8	9	15	11	11	12	8	9	12	15
Emprego e renda	9	10	9	10	11	6	7	11	9	8	9	10	12
Calçamento e recapeamento de ruas e avenidas	9	10	8	14	9	7	4	7	8	11	8	11	6
Combate às drogas	6	6	6	3	5	9	10	9	6	5	5	8	5
Habitação	3	2	4	4	4	3	0	4	3	4	4	4	1
Coleta de lixo e limpeza pública	3	2	3	3	2	4	2	4	2	2	3	2	2
Conservação de jardins, praças e parques	2	2	1	0	2	2	3	3	1	2	1	2	3
Cultura, Esportes e Lazer	1	1	1	1	2	0	1	1	0	3	1	1	4
Iluminação pública	1	0	1	0	1	1	0	1	0	0	1	0	0
Outra	1	1	1	0	1	1	4	1	1	1	1	2	0
Não sabe / Não respondeu	1	2	0	0	1	1	4	3	1	0	1	1	0