

PESQUISA QUANTITATIVA

**CENÁRIO DAS
ELEIÇÕES
MAJORITÁRIAS DE 2022
NO ESTADO DO
TOCANTINS**

31 AGO DE 2022

Realização:





ÍNDICE

Dados técnicos

Convenções para leitura de gráficos e tabelas

Perfil dos entrevistados

Eleições 2022

 Presidente

 Governador

 Senador

Avaliação do Governo Wanderlei Barbosa

Avaliação do Governo Bolsonaro

Principais resultados



PESQUISA QUANTITATIVA

1020 entrevistas



Público alvo: Eleitores Urbanos do Estado de Tocantins.

Objetivo:



- Realizar o acompanhamento da opinião do eleitorado do Tocantins por meio de pesquisas quantitativas, visando subsidiar o cliente com informações qualificadas sobre as eleições majoritárias de 2022.



- Margem de erro: aproximadamente $\pm 3\%$.
- Com 95% de margem de confiança.
- Alguns resultados podem não somar em 100% devido ao arredondamento automático do programa de tratamento estatístico.
- Resultados apresentados em percentuais



- Período: 27 a 30/08 de 2022.

Divulgação da pesquisa



26/08/2022 11:53 about:blank

Visualizar Pesquisa Eleitoral - BR-09954/2022

BRASIL

Número de identificação:	BR-09954/2022	Eleição:	Eleições Gerais 2022
Data de registro:	26/08/2022	Data de divulgação:	01/09/2022
Data de início da pesquisa:	27/08/2022	Data de término da pesquisa:	30/08/2022
Cargo(s):	Presidente	Entrevistados:	1020
Valor:	RS 82.000,00	Estatístico responsável:	BRUNO DE BRITO SANTOS
Registro do estatístico no CONRE:	9186	Data limite para editar detalhes de bairro/município:	02/09/2022
Contratante é a própria empresa?	Não		

Contratante(s): 25063421000192 - FEDERACAO DAS INDUSTRIAS DO ESTADO DO TOCANTINS / FIETO Origem do Recurso: (Recursos próprios)

Pagante(s) do trabalho:

Metodologia de pesquisa:
Pesquisa quantitativa, que consiste na realização de entrevistas pessoais, com a objetivo de aferir a intenção de voto espontânea e estimulada dos candidatos a Presidente e respectivas rejeições, com a aplicação de questionário estruturado junto a uma amostra representativa do eleitorado urbano do Estado do Tocantins.

Plano amostral e ponderação quanto a sexo, idade, grau de instrução e nível econômico do entrevistado; intervalo de confiança e margem de erro:
Amostra representativa do eleitorado urbano de Tocantins, com municípios sorteados considerando o método PPT (Probabilidade Proporcional ao Tamanho), levando em consideração o porte de eleitores e a região de localização da cidade. Gênero: Masculino 49% e Feminino 51%, Idade: 16-24 (17%), 25 a 34 (21%), 35 a 44 (21%), 45 a 59 (24%), 60 anos ou mais (17%), Escolaridade: Até o Ensino Fundamental completo (39%), Ensino médio incompleto ou completo (44%), Ensino Superior completo ou incompleto ou mais (17%), RENDA: Até 1 Salários mínimos (44%) Mais de 1 a 2 Salários mínimos (31%), Mais de 2 a 5 Salários mínimos (18%), Mais de 5 Salários mínimos (7%) tomando como referência informações do TSE 2022 e do IBGE-CENSO 2010. Pelo fato do estrato de idade de 16 a 17 anos não ser representativo foi realizado o agrupamento com o estrato de 18 a 24 anos, ficando assim o primeiro estrato da idade de 16 a 24anos. A amostra selecionada é autoponderada. O intervalo de confiança é de 95% e o erro máximo estimado é de 3 pontos percentuais para mais ou para menos. Para as variáveis de grau de instrução e nível econômico do entrevistado, o fator previsto para ponderação é 1, ou seja, igual os resultados obtidos em campo.

Sistema interno de controle e verificação, conferência e fiscalização da coleta de dados e do trabalho de campo:
Para a realização da pesquisa, utiliza-se uma equipe de entrevistadores e supervisores contratados pela VETOR ASSESSORIA E PESQUISA DE MERCADO E DE OPINIAO PUBLICA devidamente treinados para o trabalho. Os questionários são coletados de forma digital. Os questionários aplicados são submetidos a uma fiscalização de cerca de 20% (vinte por cento) para verificação e confirmação das respostas fornecidas pelos entrevistados.

Dados relativos aos municípios e bairros abrangidos pela pesquisa. Na ausência de delimitação do bairro, será identificada a área em que foi realizada a pesquisa(conforme §7º. do art. 2º. da Resolução-TSE nº.

about:blank 1/2

26/08/2022 11:53 about:blank

23.600/2019, Até o sétimo dia seguinte ao registro da pesquisa, será ele complementado com os dados relativos aos bairros abrangidos; na ausência de delimitação do bairro, será identificada a área em que foi realizada);

A área física de realização da pesquisa é o Estado do Tocantins. Os municípios nos quais serão realizadas as entrevistas serão informados após a conclusão do levantamento de campo.

26/08/2022 11:54 about:blank

Visualizar Pesquisa Eleitoral - TO-04812/2022

TOCANTINS

Número de identificação:	TO-04812/2022	Eleição:	Eleições Gerais 2022
Data de registro:	26/08/2022	Data de divulgação:	01/09/2022
Data de início da pesquisa:	27/08/2022	Data de término da pesquisa:	30/08/2022
Cargo(s):	Governador, Senador	Entrevistados:	1020
Valor:	RS 82.000,00	Estatístico responsável:	BRUNO DE BRITO SANTOS
Registro do estatístico no CONRE:	9186	Data limite para editar detalhes de bairro/município:	02/09/2022
Contratante é a própria empresa?	Não		

Contratante(s): 25063421000192 - FEDERACAO DAS INDUSTRIAS DO ESTADO DO TOCANTINS / FIETO Origem do Recurso: (Recursos próprios)

Pagante(s) do trabalho:

Metodologia de pesquisa:
Pesquisa quantitativa, que consiste na realização de entrevistas pessoais, com a objetivo de aferir a intenção de voto espontânea e estimulada dos candidatos a Governador do Tocantins e Senador por Tocantins e respectivas rejeições, com a aplicação de questionário estruturado junto a uma amostra representativa do eleitorado urbano do Tocantins.

Plano amostral e ponderação quanto a sexo, idade, grau de instrução e nível econômico do entrevistado; intervalo de confiança e margem de erro:
Amostra representativa do eleitorado urbano de Tocantins, com municípios sorteados considerando o método PPT (Probabilidade Proporcional ao Tamanho), levando em consideração o porte de eleitores e a região de localização da cidade. Gênero: Masculino 49% e Feminino 51%, Idade: 16-24 (17%), 25 a 34 (21%), 35 a 44 (21%), 45 a 59 (24%), 60 anos ou mais (17%), Escolaridade: Até o Ensino Fundamental completo (39%), Ensino médio incompleto ou completo (44%), Ensino Superior completo ou incompleto ou mais (17%), RENDA: Até 1 Salários mínimos (44%) Mais de 1 a 2 Salários mínimos (31%), Mais de 2 a 5 Salários mínimos (18%), Mais de 5 Salários mínimos (7%) tomando como referência informações do TSE 2022 e do IBGE-CENSO 2010. Pelo fato do estrato de idade de 16 a 17 anos não ser representativo foi realizado o agrupamento com o estrato de 18 a 24 anos, ficando assim o primeiro estrato da idade de 16 a 24anos. A amostra selecionada é autoponderada. O intervalo de confiança é de 95% e o erro máximo estimado é de 3 pontos percentuais para mais ou para menos. Para as variáveis de grau de instrução e nível econômico do entrevistado, o fator previsto para ponderação é 1, ou seja, igual os resultados obtidos em campo.

Sistema interno de controle e verificação, conferência e fiscalização da coleta de dados e do trabalho de campo:
Para a realização da pesquisa, utiliza-se uma equipe de entrevistadores e supervisores contratados pela VETOR ASSESSORIA E PESQUISA DE MERCADO E DE OPINIAO PUBLICA devidamente treinados para o trabalho. Os questionários são coletados de forma digital. Os questionários aplicados são submetidos a uma fiscalização de cerca de 20% (vinte por cento) para verificação e confirmação das respostas fornecidas pelos entrevistados.

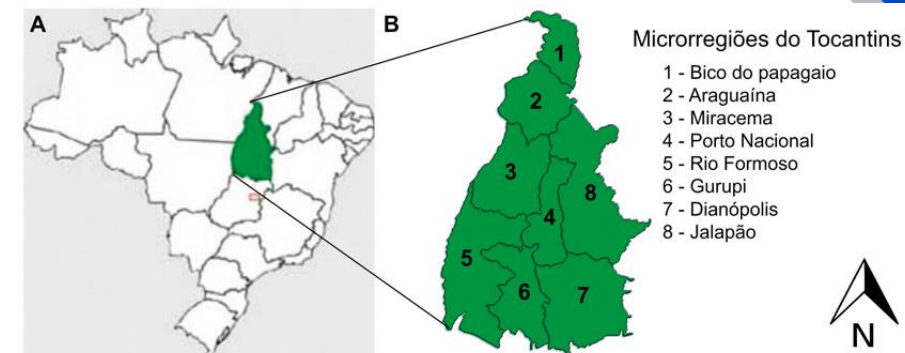
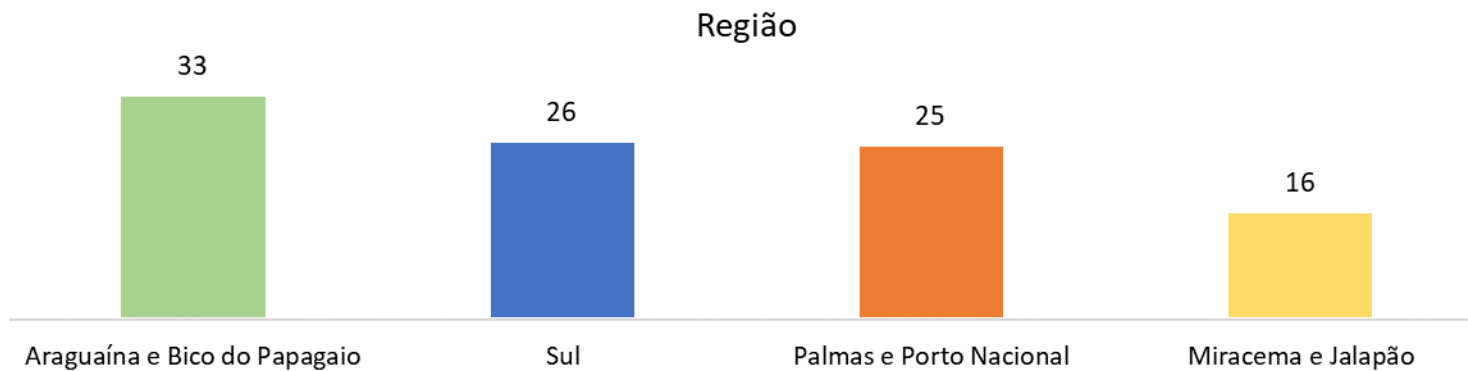
about:blank 1/2

26/08/2022 11:54 about:blank

Dados relativos aos municípios e bairros abrangidos pela pesquisa. Na ausência de delimitação do bairro, será identificada a área em que foi realizada a pesquisa(conforme §7º. do art. 2º. da Resolução-TSE nº. 23.600/2019, Até o sétimo dia seguinte ao registro da pesquisa, será ele complementado com os dados relativos aos bairros abrangidos; na ausência de delimitação do bairro, será identificada a área em que foi realizada);

A área física de realização da pesquisa é o Estado do Tocantins. Os municípios nos quais serão realizadas as entrevistas serão informados após a conclusão do levantamento de campo.

Áreas que compõem a amostra



Região	Araguaína e Bico do Papagaio	Cidade
		ARAGUAÍNA
		ARAGUATINS
		ARAPOEMA
		AUGUSTINÓPOLIS
		BURITI DO TOCANTINS
		AXIXÁ DO TOCANTINS
		COLINAS DO TOCANTINS
		ESPERANTINA
		FILADÉLFIA
		ITAGUATINS
		PRAIA NORTE
		SANTA FÉ DO ARAGUAIA
		TOCANTINÓPOLIS
		XAMBIOÁ

Palmas e Porto Nacional	Cidade
	MONTE DO CARMO
	PALMAS
	PORTO NACIONAL
	TOCANTÍNIA
Sul	Cidade
	ALMAS
	ALVORADA
	ARAGUAÇU
	CRISTALÂNDIA
	DIANÓPOLIS
	FORMOSO DO ARAGUAIA
	GURUPI
	LAGOA DA CONFUSÃO
	NATIVIDADE
	PARAÍSO DO TOCANTINS
	PEIXE
	PIUM
	TAGUATINGA

Miracema e Jalapão	Cidade
	CAMPOS LINDOS
	DOIS IRMÃOS DO TOCANTINS
	GOIATINS
	GUARÁI
	ITAPIRATINS
	MIRACEMA DO TOCANTINS
	MIRANORTE
	PRESIDENTE KENNEDY
	PONTE ALTA DO TOCANTINS
	RIO DOS BOIS
	TABOCÃO



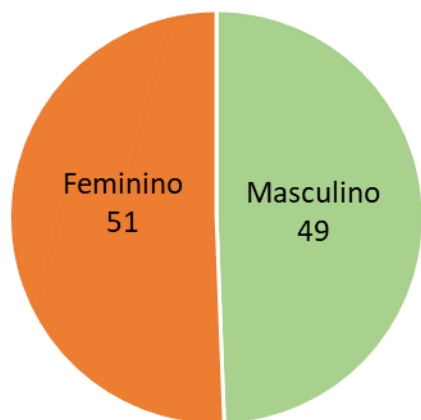
Perfil dos entrevistados



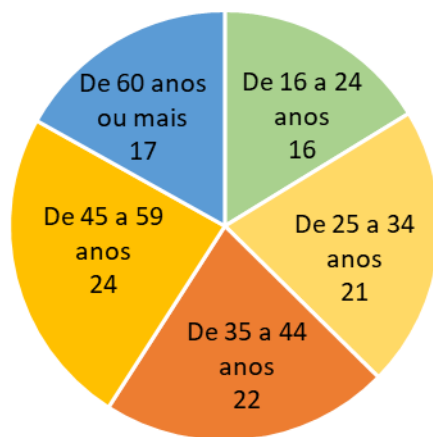
Perfil dos entrevistados



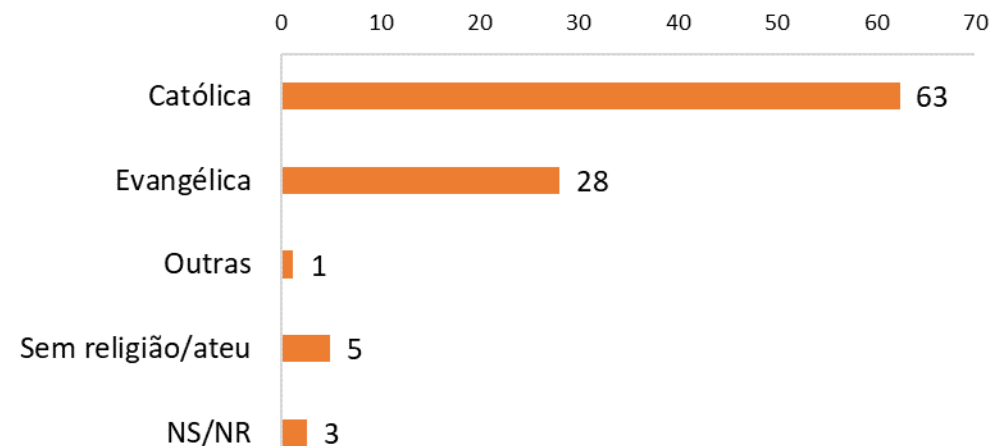
Gênero



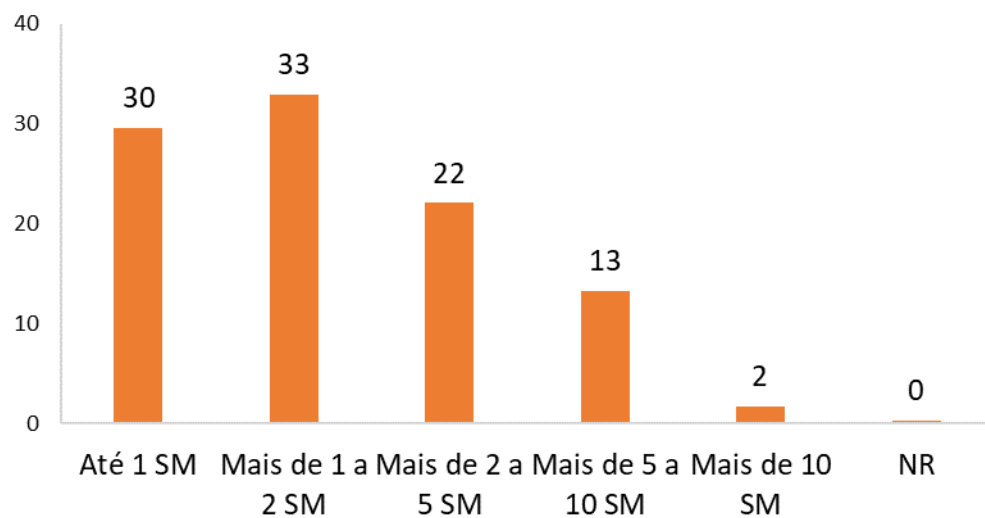
Idade



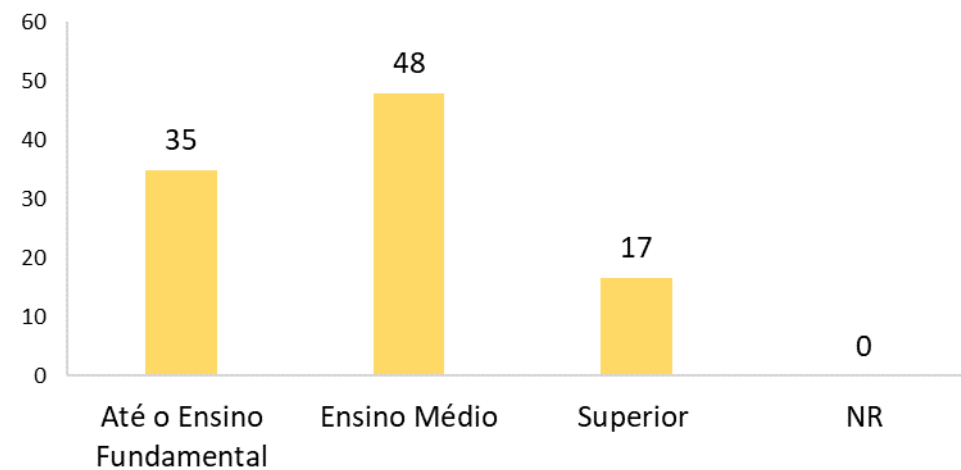
Religião



Renda familiar



Escolaridade





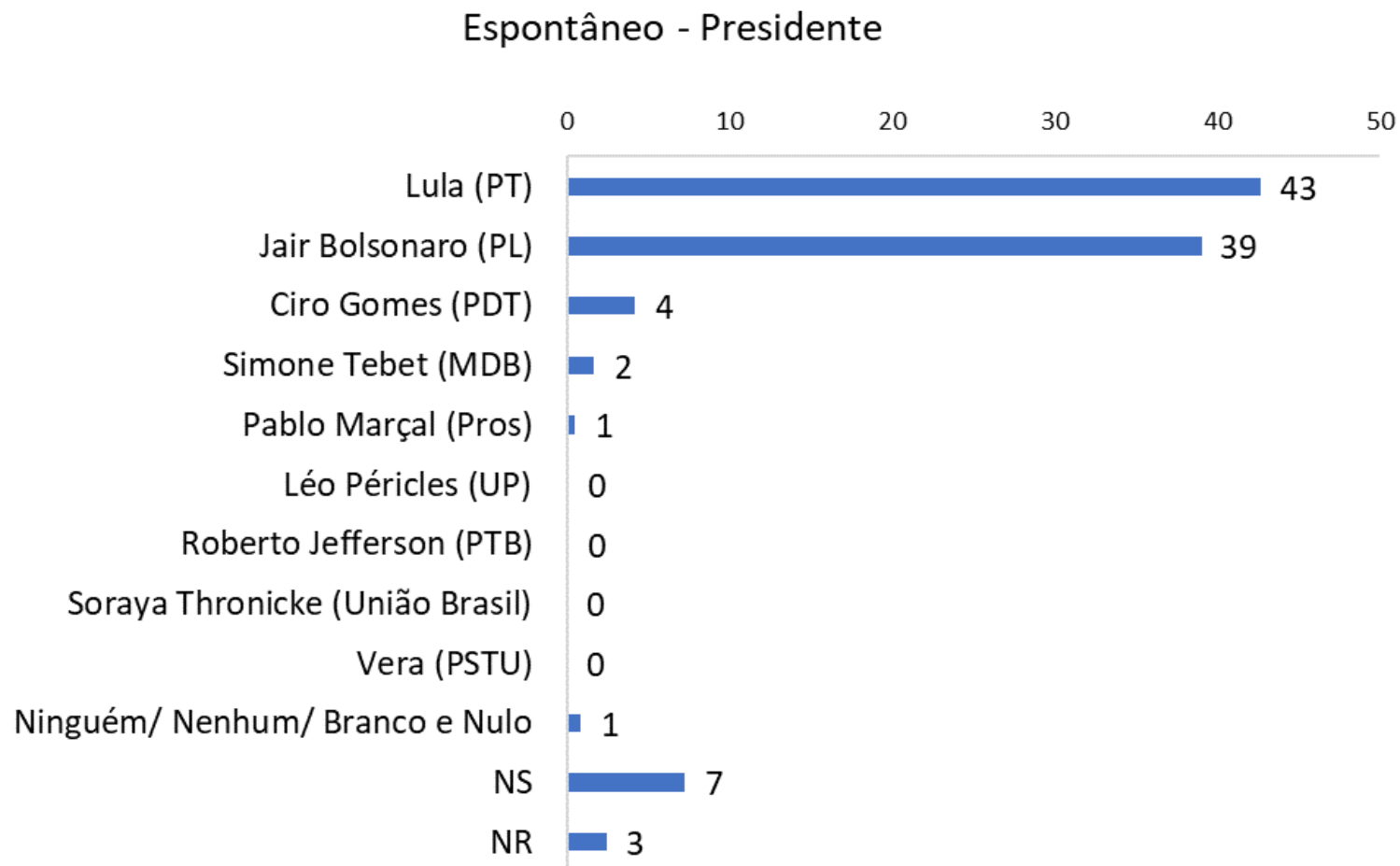
Eleições Presidente



Intenção de voto para Presidente - (Espontânea)



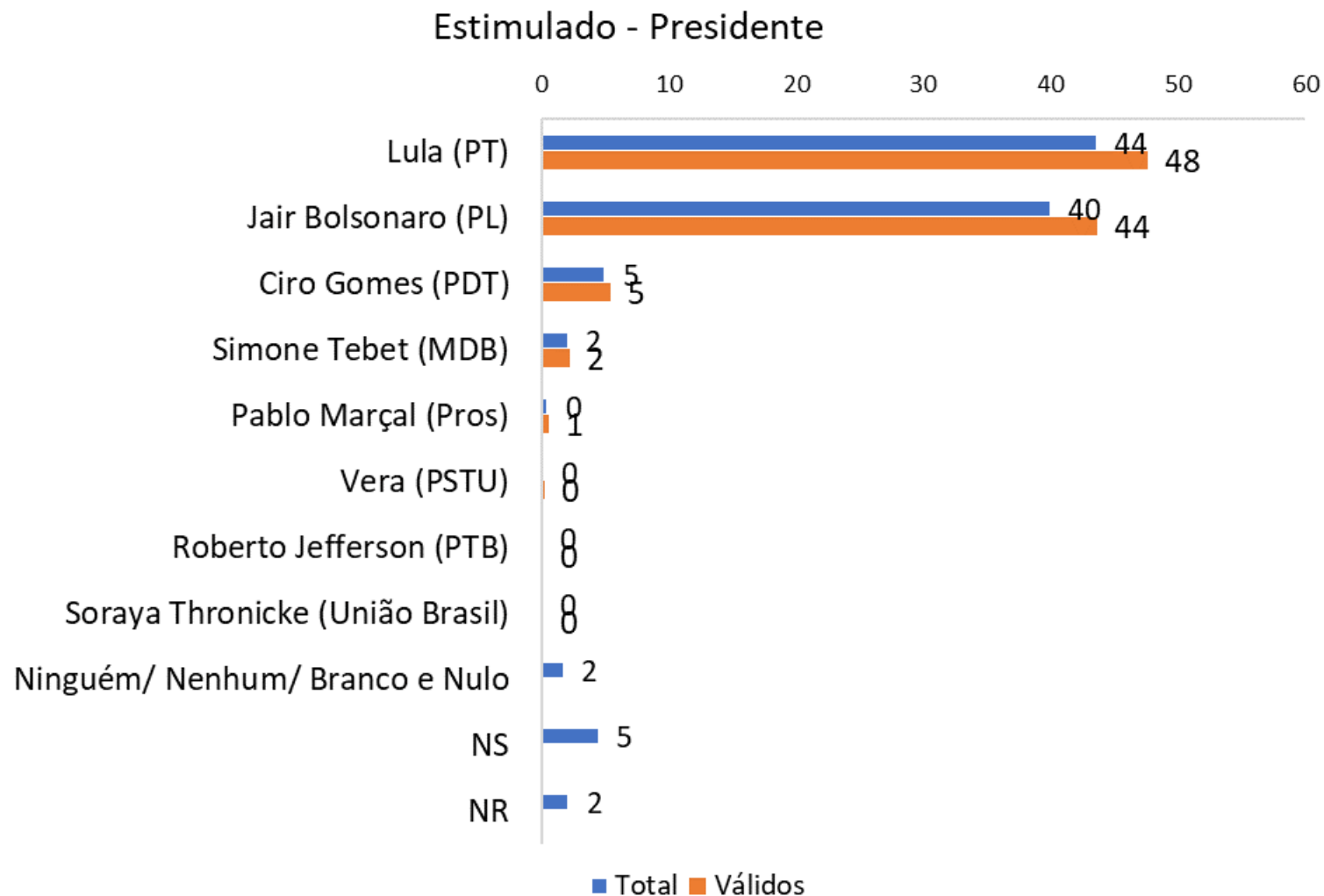
Se a eleição fosse hoje, em quem você votaria para Presidente do Brasil? (ESPONTÂNEA - RU)



Intenção de voto para Presidente - (Estimulada)



E se os candidatos fossem esses? →(ANEXO4 – PRES) Em quem você votaria para Presidente do Brasil a eleição fosse hoje? (ESTIMULADA E RU)

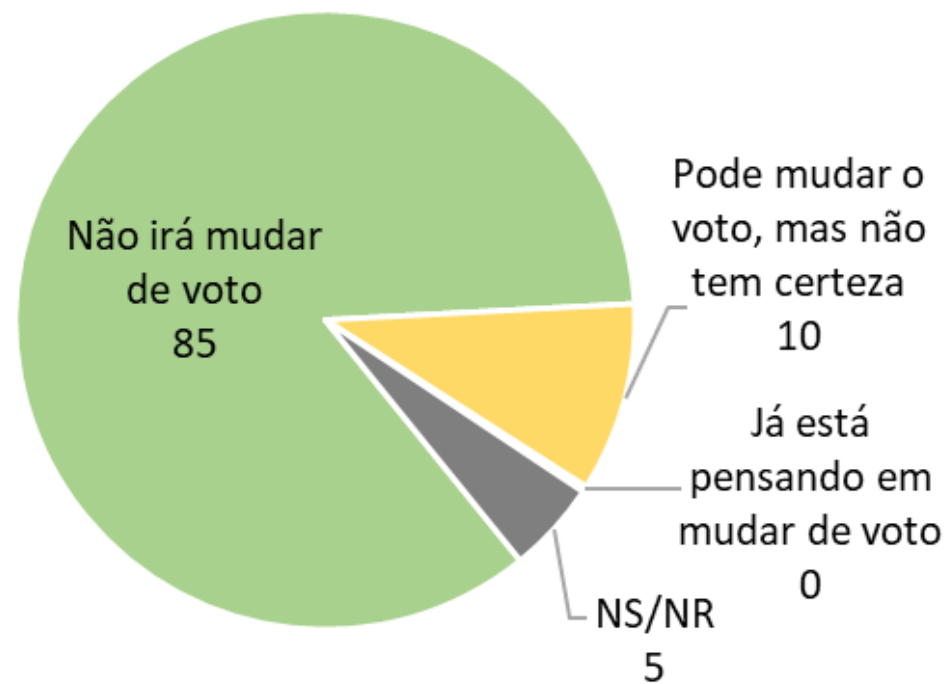


Possibilidade de mudar de voto para presidente



Pensando na sua escolha para Presidente, o Sr.(a) acredita que daqui até as eleições...

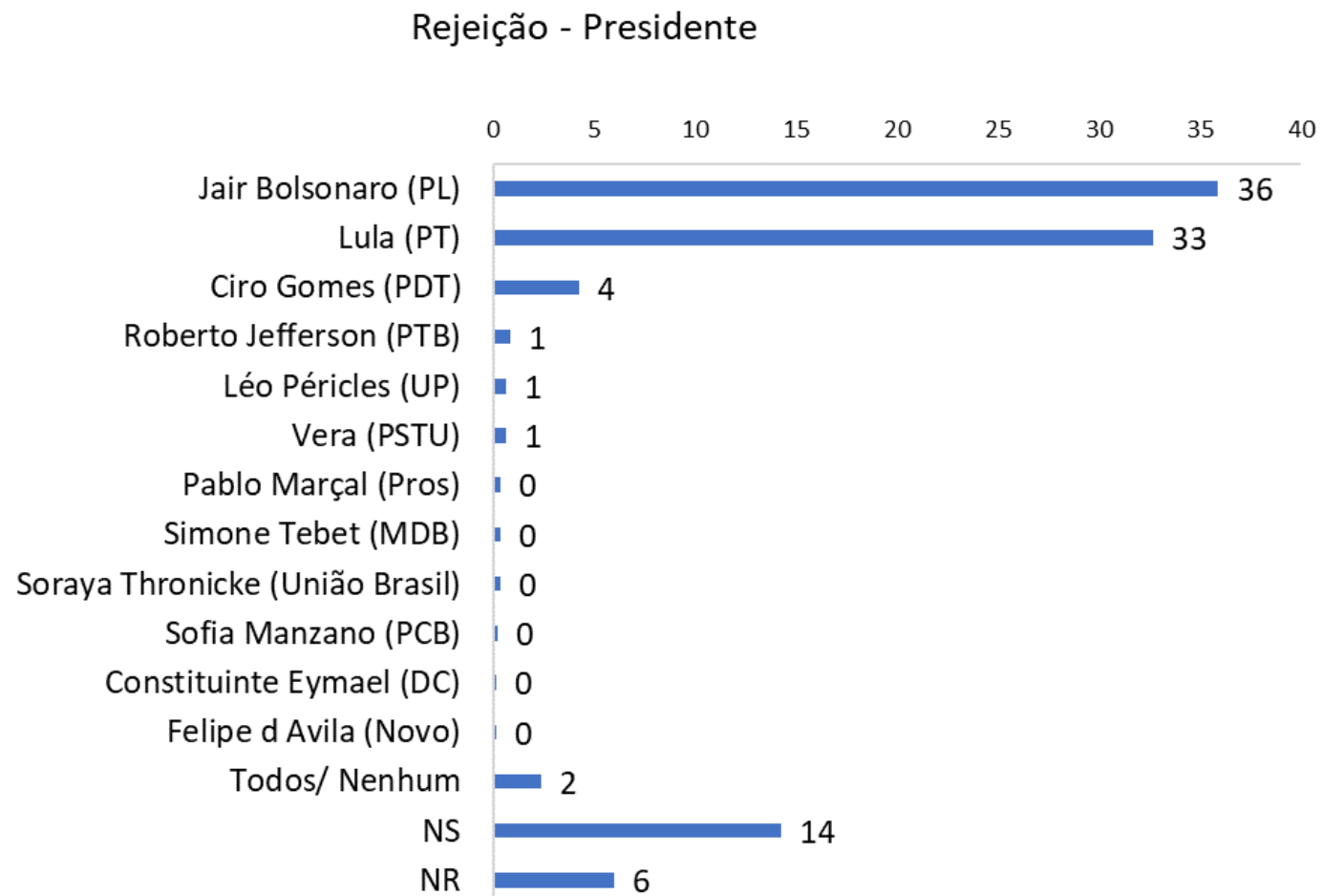
Mudança de voto - Presidente



Rejeição dos candidatos à Presidência



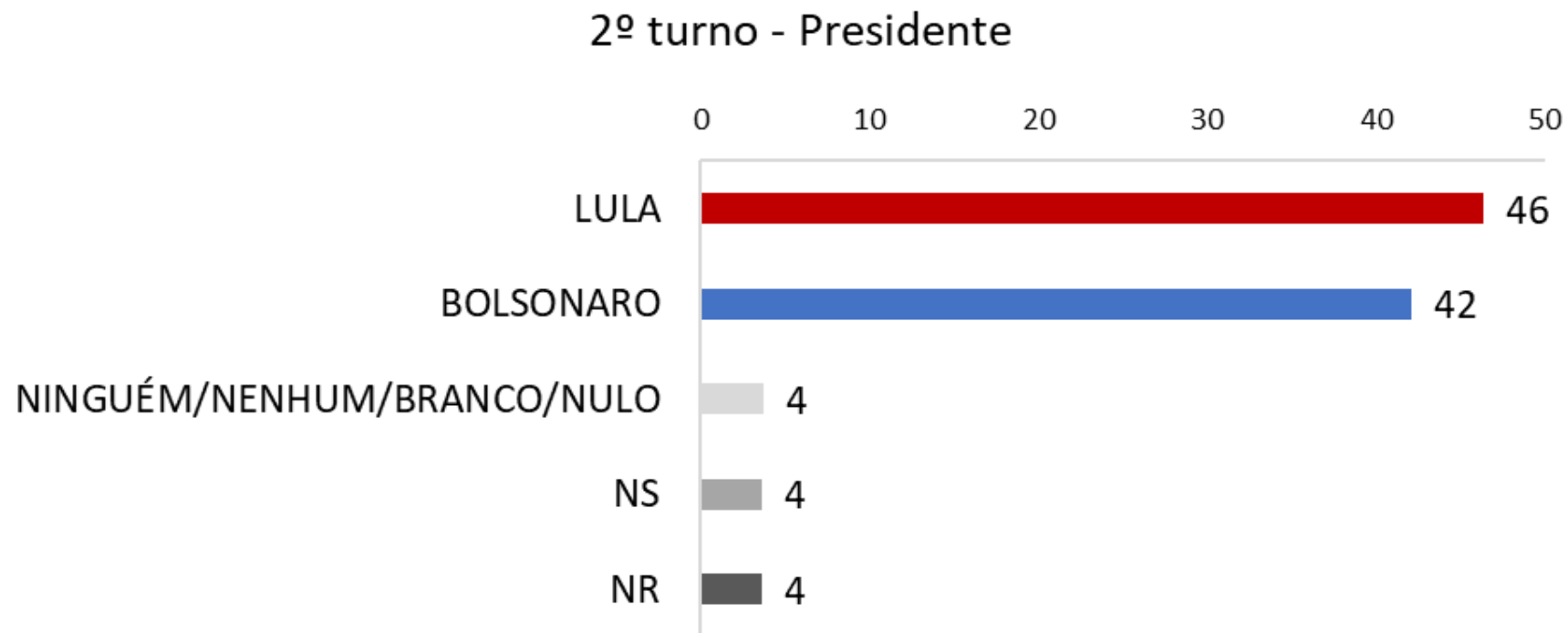
Entre esses candidatos → (ANEXO4 – PRES), tem algum que você não votaria de jeito algum? (REJEIÇÃO E RU)



Intenção de voto para Presidente – 2º turno



Em quem você votaria para PRESIDENTE se a disputa do 2º turno for entre....(ler cenário)





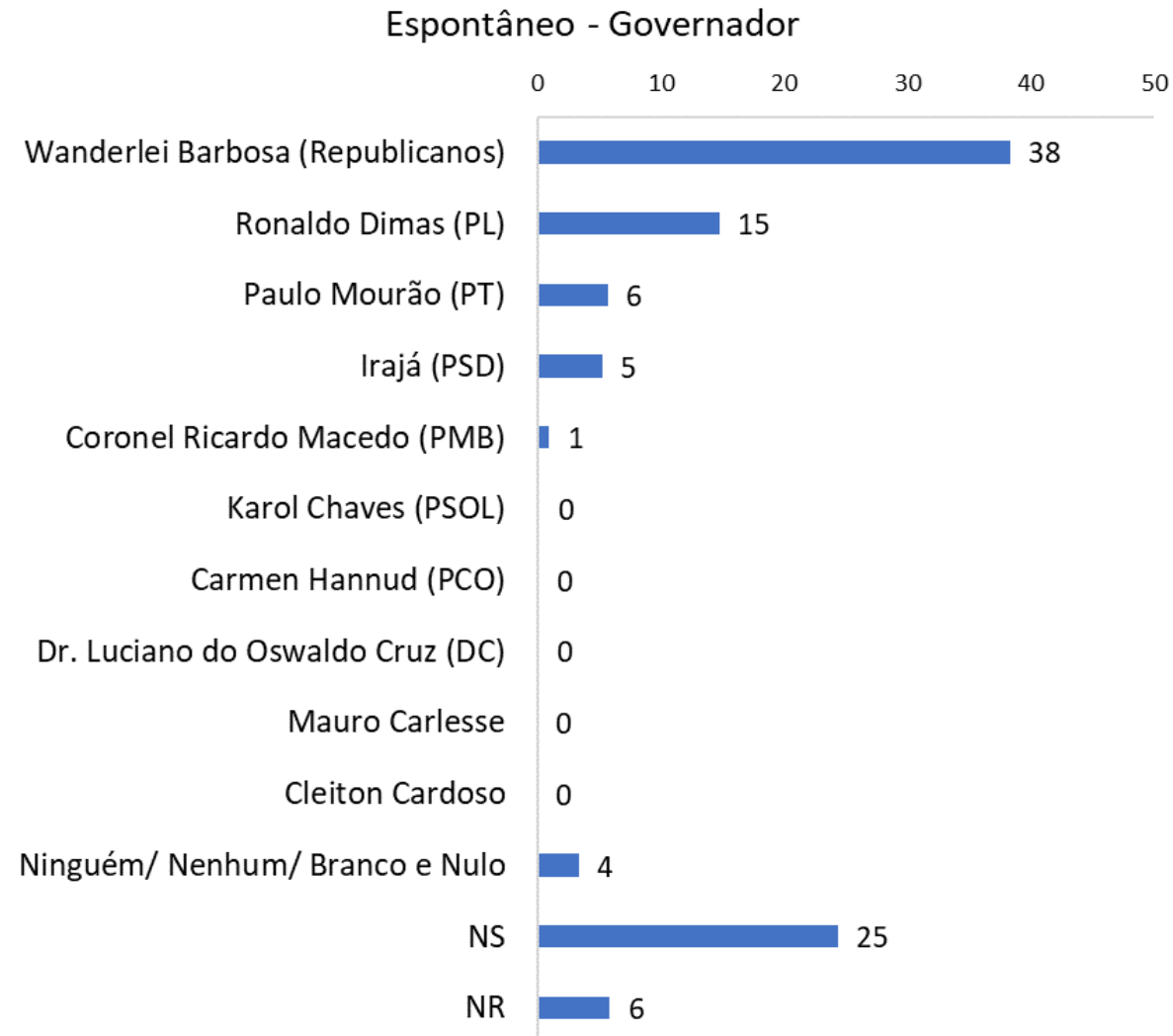
Eleições Governador



Intenção de voto para Governador - (Espontânea)



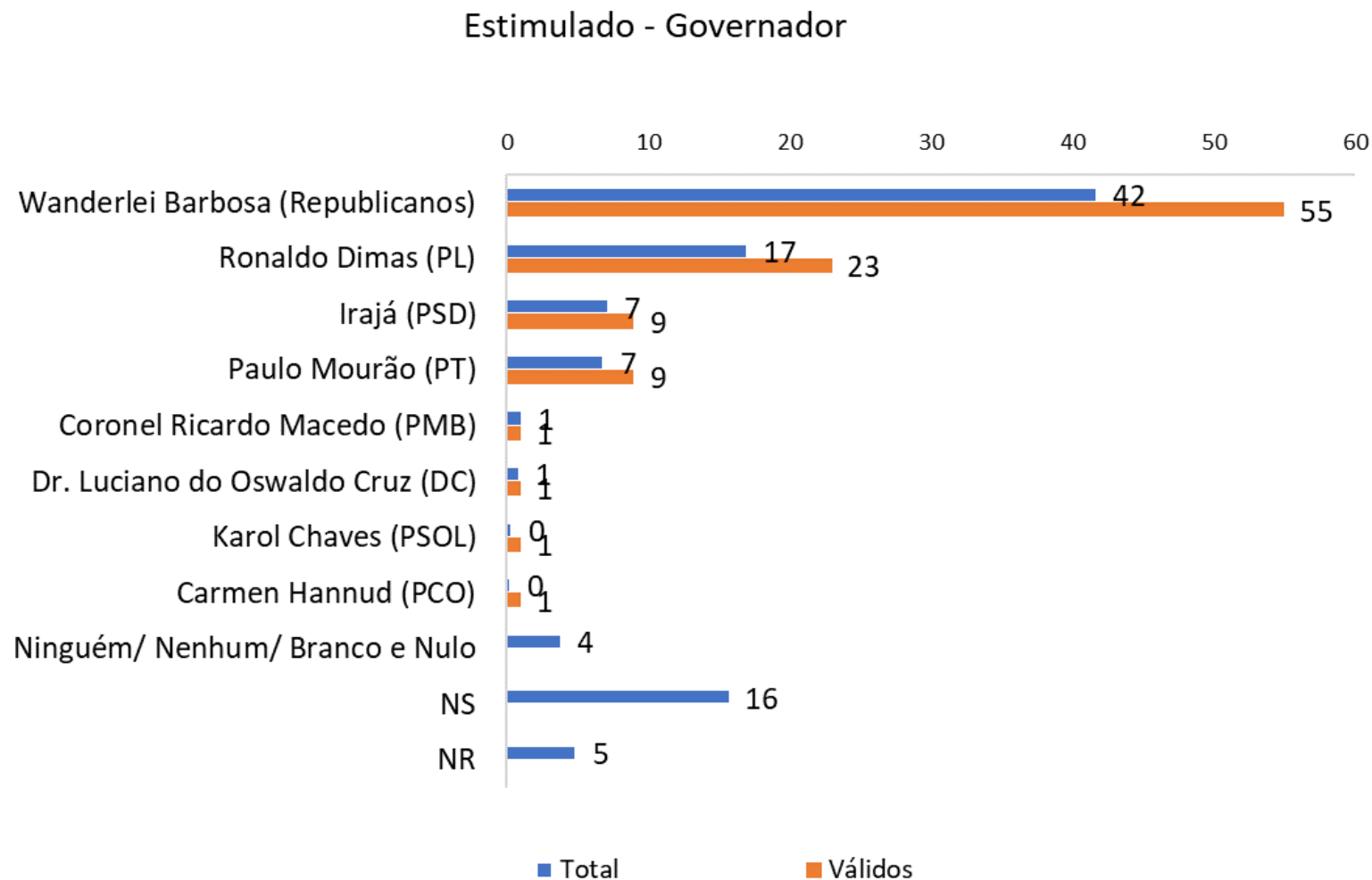
Se a eleição fosse hoje, em quem você votaria para Governador do Tocantins? (ESPONTÂNEA - RU)



Intenção de voto para Governador - (Estimulada)



E se os candidatos fossem esses? →(ANEXO2 – GOV) Em quem você votaria para Governador do Tocantins se a eleição fosse hoje? (ESTIMULADA E RU)

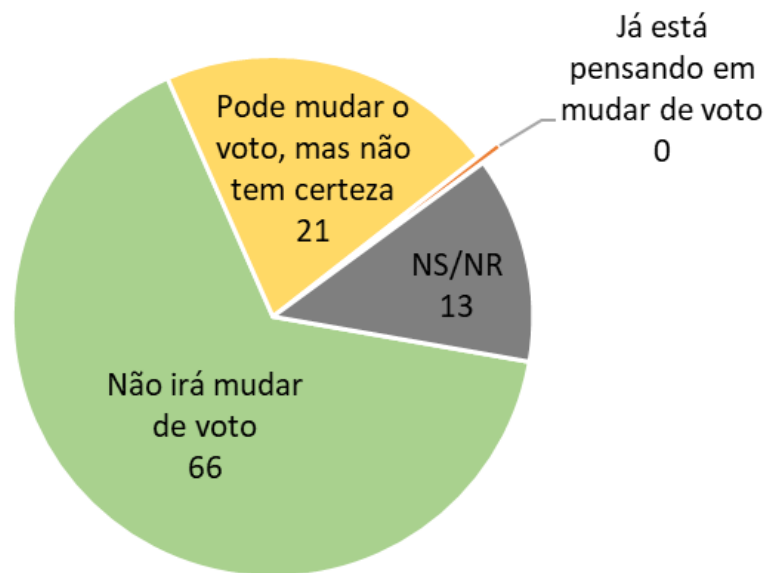


Possibilidade de mudar de voto para governador



Pensando na sua escolha para Governador, o Sr.(a) acredita que daqui até as eleições...

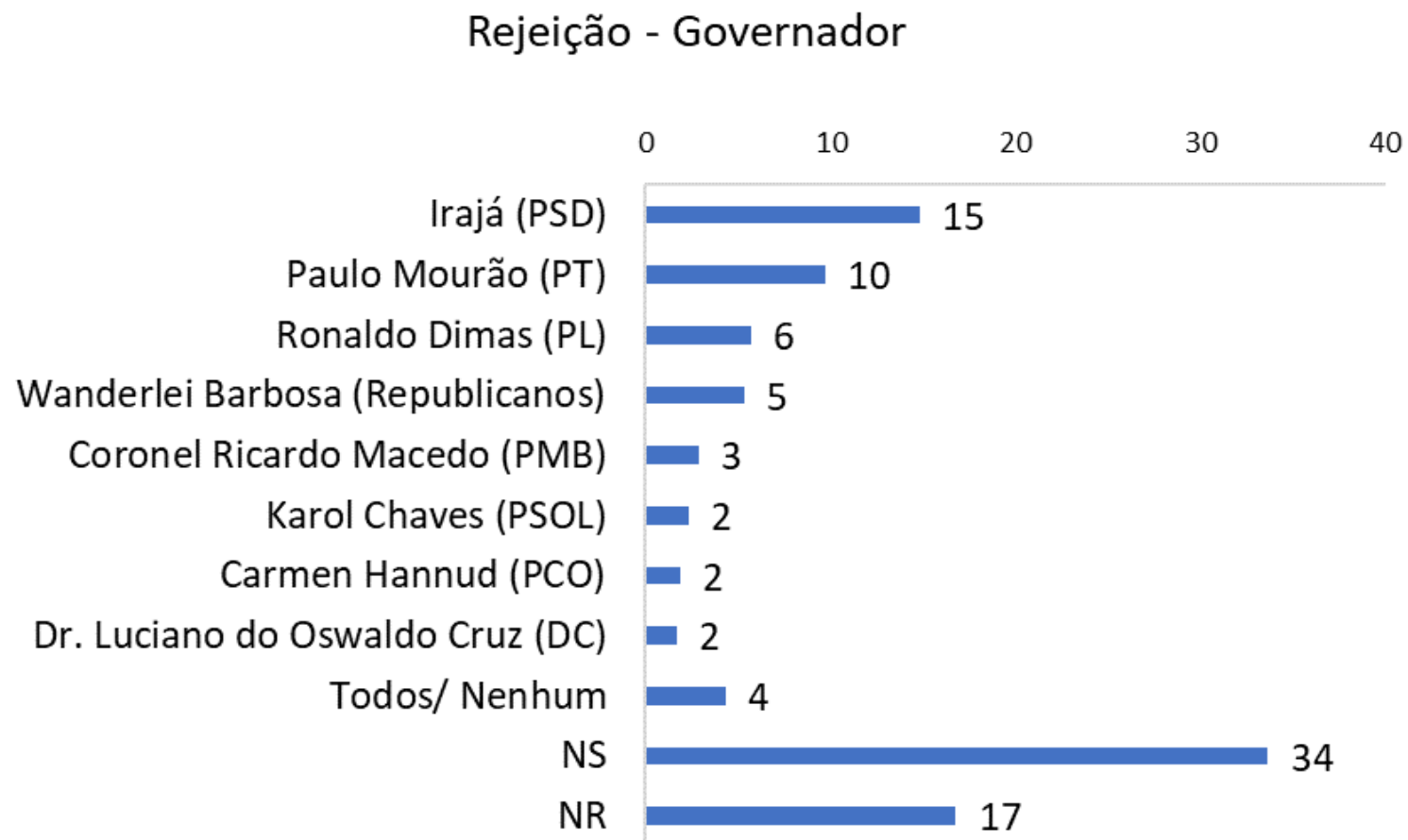
Mudança de voto - Governador



Rejeição dos candidatos ao Governo



Entre esses candidatos → (ANEXO2 – GOV), tem algum que você não votaria de jeito algum? (REJEIÇÃO E RU)





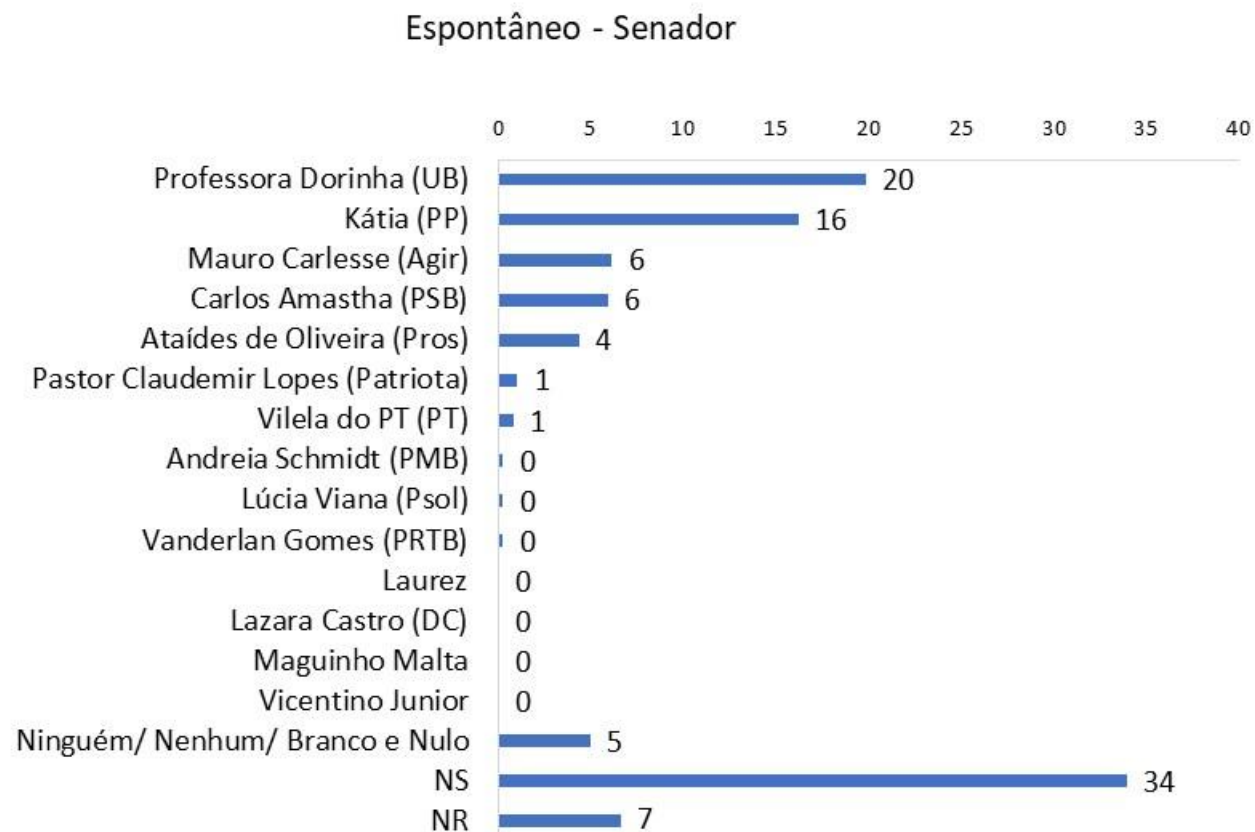
Eleições Senador



Intenção de voto para Senador - (Espontânea)



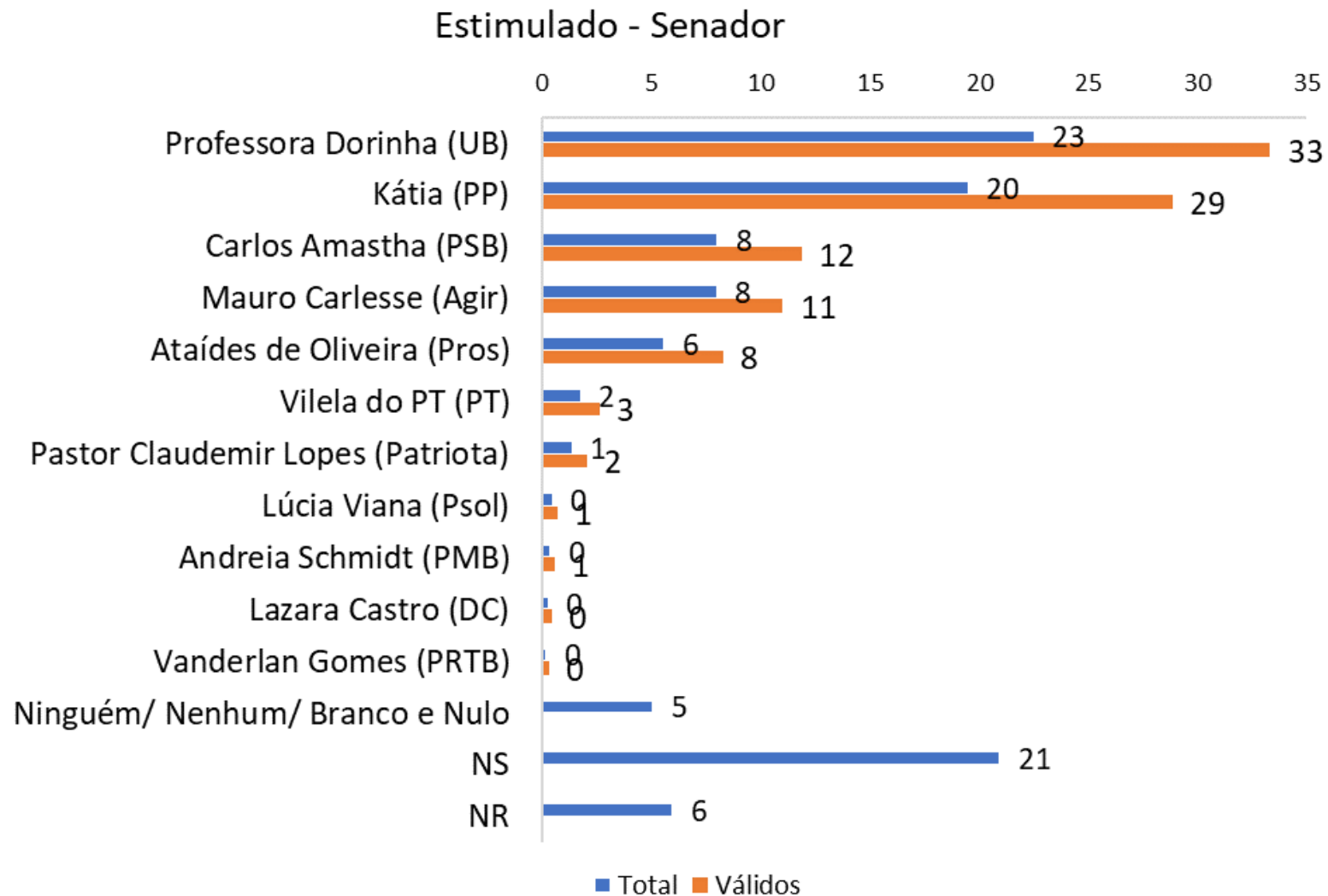
Se a eleição fosse hoje, em quem você votaria para Senador pelo Tocantins? (ESPONTÂNEA - RU)



Intenção de voto para Senador - (Estimulada)



E se os candidatos fossem esses? →(ANEXO3 – SENADOR) Em quem você votaria para Senador pelo Tocantins se a eleição fosse hoje? (ESTIMULADA E RU)



Possibilidade de mudar de voto para Senador



Pensando na sua escolha para Senador, o Sr.(a) acredita que daqui até as eleições...

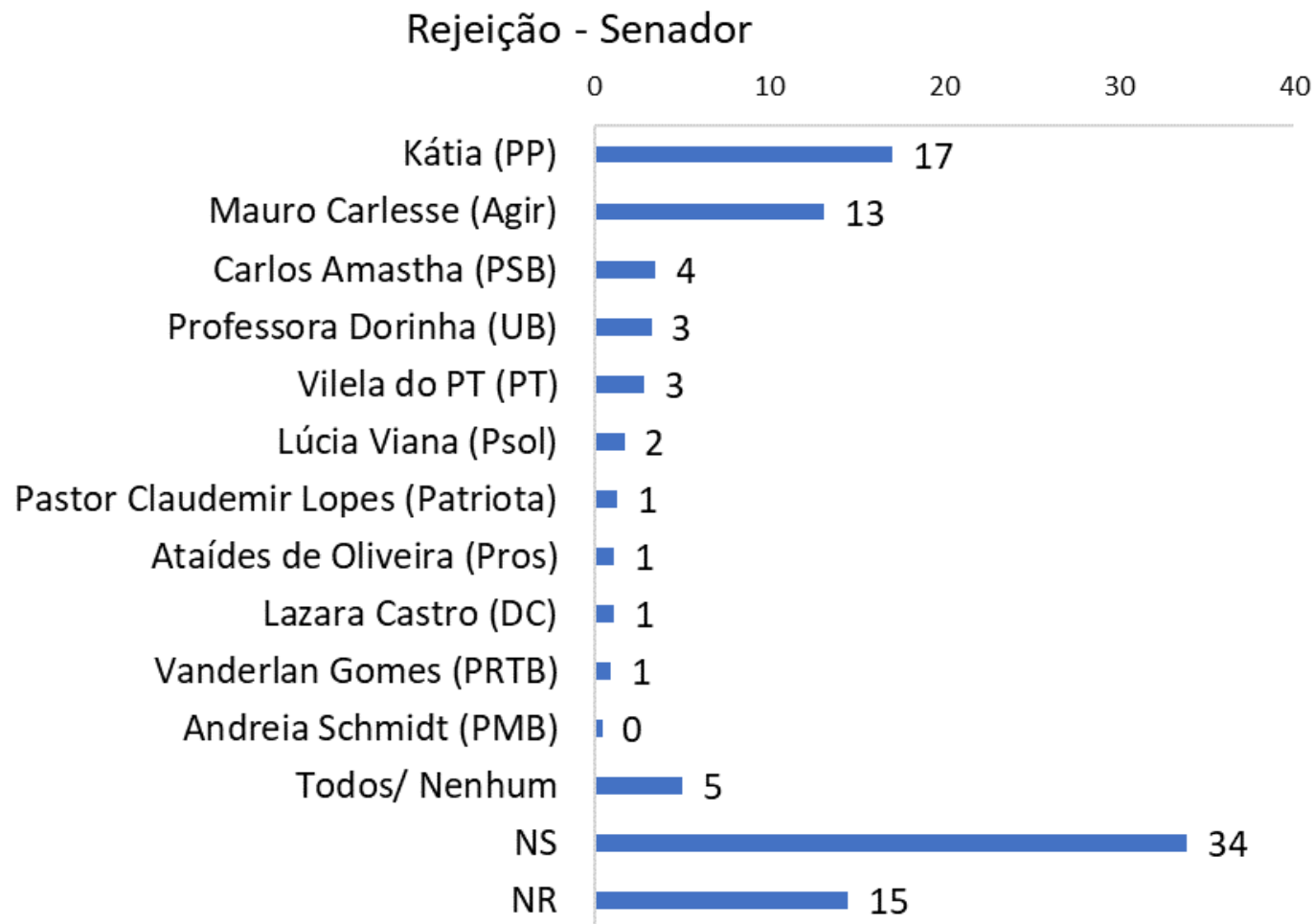
Mudança de voto - Senador



Rejeição dos candidatos ao Senado



Entre esses candidatos → (ANEXO3 – SENADOR), tem algum que você não votaria de jeito algum? (REJEIÇÃO E RU)





Avaliação Governo Wanderlei Barbosa

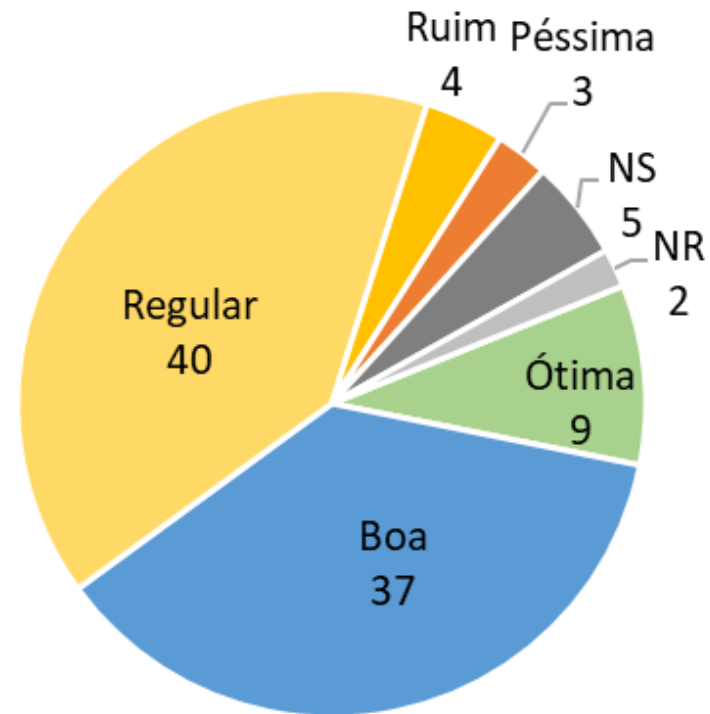


Avaliação do Governo Wanderlei Barbosa



Como avalia a atuação de Wanderlei Barbosa no governo do Tocantins?

Avaliação do Governo Wanderlei Barbosa





Avaliação Governo Bolsonaro

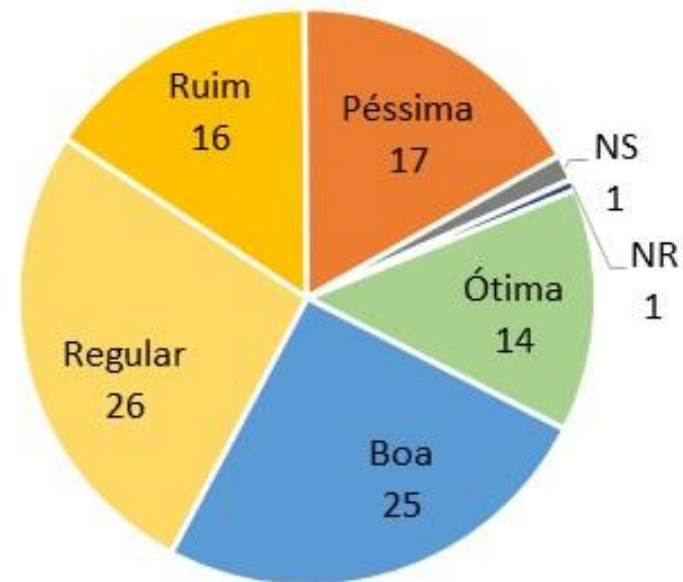


Avaliação do Governo Bolsonaro



Como avalia a atuação de Jair Bolsonaro na Presidência do Brasil?

Avaliação do Governo Bolsonaro





Principais resultados



Principais resultados



A pesquisa sobre as Eleições Gerais em 2022 no estado do Tocantins foi realizada pela Vetor Pesquisas sob contratação da Federação das Indústrias do Tocantins – FIETO. Foram ouvidos mil (1020) eleitores residentes nos centros urbanos, distribuídos em quatro regiões do estado, sendo estabelecidas cotas para gênero, idade, escolaridade e renda, conforme amostragem registradas no TSE sob o número BR-09954/2022 e no TRE-TO sob o número TO-04812/2022 e liberadas para divulgação no dia 01/09/2022.

Os resultados apontam que:

- ❖ Lula e Bolsonaro encontram-se tecnicamente empatados no voto espontâneo para presidente, mas com uma ligeira vantagem para o petista, com 43% e 39%, respectivamente.
- ❖ Estimulando os nomes dos candidatos à Presidência, Lula apresenta 44% das intenções de voto e Jair Bolsonaro, 40% dos votos totais. Considerando apenas os votos válidos, Lula tem 48% e Bolsonaro 44%.
- ❖ No que se refere à escolha do presidente, as opiniões parecem bem solidificadas. Entre os eleitores tocantinenses, 85% acreditam que não mudarão mais o seu candidato.
- ❖ Por outro lado, a maior rejeição entre os candidatos à Presidência é dirigida ao Presidente Bolsonaro (36%) e Lula aparece logo em seguida, com 33% de citações.
- ❖ Em um possível 2º turno envolvendo Lula e Bolsonaro, o petista também mantém uma pequena vantagem, mas dentro da margem de erro, com 46%, enquanto o atual presidente tem 42%. Ou seja, em Tocantins a disputa presidencial está extremamente acirrada em todos os cenários.
- ❖ 66% dos eleitores ouvidos souberam expressar espontaneamente o seu voto a algum candidato para o cargo de Governador e, quando estimulados, temos 75% escolhendo alguma opção válida.

Principais resultados



- ❖ Para o cargo de Governador, 38% dos entrevistados afirmaram, de forma espontânea, que votariam em Wanderlei Barbosa e 15% afirmaram votar em Ronaldo Dimas.
- ❖ No voto estimulado para o mesmo cargo, Wanderlei Barbosa aparece com 42% (55% dos votos válidos), Ronaldo Dimas com 17% (que equivale a 23% dos votos válidos) e Paulo Mourão e Irajá com 7% cada um (equivalente a 9% dos votos válidos).
- ❖ Para o governo 2/3 dos entrevistados (66%) acreditam que não irão mais mudar o voto até a eleição, enquanto 21% dos eleitores ainda poderá mudar e menos de 1% já cogita a mudança de opinião. Não souberam ou responderam a esta questão 13% dos eleitores do Tocantins.
- ❖ O candidato ao governo com maior rejeição é Irajá (15%), seguido por Paulo Mourão (10%).
- ❖ Para Senador, 34% não souberam opinar espontaneamente. Entre aqueles que já possuem alguma opinião espontânea, Professora Dorinha tem a preferência de 20% e Kátia Abreu é escolhida por 16%. Mauro Carlesse e Carlos Amastha estão empatados, cada um deles possui a preferência de 6% dos eleitores. Ataídes de Oliveira tem 4%.
- ❖ Na menção estimulada, ainda que o quadro seja de empate técnico, Professora Dorinha tem a preferência de 23% (igual à 33% dos votos válidos) e Kátia tem 20% (correspondente a 29% dos votos válidos). Para o senado, o voto está um pouco menos consolidado e apenas 62% acreditam que não irão mais mudar o voto até a eleição.
- ❖ Katia é a candidata ao Senado que tem maior rejeição e seguida por Mauro Carlesse, 17% e 13% respectivamente.
- ❖ Para 40% dos entrevistados a atuação do Governador Wanderlei Barbosa é regular e 46% possuem avaliação positiva (ótima+boa) e apenas 7% apresentam avaliação negativa (ruim+péssima). 7% não souberam ou não responderam.
- ❖ A avaliação positiva do Governo Bolsonaro é de 39% (ótima+boa), 26% afirmam ser regular e 33% avaliam negativamente (ruim+péssima). Entre os eleitores, 2% não souberam responder ou não opinaram.



Av. São Sebastião, 3285, Bairro Quilombo
Cuiabá MT - CEP: 78045-200
Telefone: (65) 3314-1300

www.vetorpesquisas.com.br
e-mail: vetorap@terra.com.br