

PESQUISA QUANTITATIVA

VETOR PESQUISAS

ESTUDO DO CENÁRIO ELEITORAL EM ARAGUAÍNA - TO

OUTUBRO DE 2020




ÍNDICE

Dados técnicos

Perfil dos entrevistados

Avaliação das administrações públicas

Eleições 2020 – Prefeitura Municipal de Araguaína



DADOS TÉCNICOS

OBJETIVO

O objetivo desta pesquisa é avaliar o cenário eleitoral em Araguaína (TO).

METODOLOGIA

Pesquisa quantitativa.

TÉCNICA

Survey de opinião - face a face.

PÚBLICO ALVO

Eleitorado urbano da cidade de Araguaína - TO.

INTERVALO DE CONFIANÇA

95%.

MARGEM DE ERRO

Aproximadamente 4,4 pontos percentuais.

AMOSTRA

800 entrevistas.

PERÍODO DE CAMPO

Dias 13 a 15 de outubro de 2020.



REGISTRO DA PESQUISA TO – 07837/2020

Visualizar Pesquisa Eleitoral - TO-07837/2020

ARAGUAÍNA - TO

Número de identificação:	TO-07837/2020	Eleição:	Eleições Municipais 2020
Data de registro:	13/10/2020	Data de divulgação:	19/10/2020
Data de início da pesquisa:	13/10/2020	Data de término da pesquisa:	15/10/2020
Cargo(s):	Prefeito	Entrevistados:	500
Valor:	R\$ 26.385,00	Estatístico responsável:	THAIS NIELAND SOARES BORGES
Registro do estatístico no CONRE:	10099	Data limite para editar detalhes de bairro/município:	20/10/2020
Contratante é a própria empresa?	Não		

Contratante(s): 25063421000192 - FEDERACAO DAS INDUSTRIAS DO ESTADO DO TOCANTINS / FIETO Origem do Recurso: (Recursos próprios)

Pagante(s) do trabalho:

Metodologia de pesquisa:

Pesquisa quantitativa, do tipo Survey, que consiste na aplicação de um questionário estruturado a uma amostra representativa do público alvo, que neste caso é o eleitorado residente na região urbana de Araguaína - TO. O objetivo é realizar uma investigação exploratória a respeito das Eleições Municipais para prefeito que acontecerão em 2020. As entrevistas serão realizadas por entrevistas pessoais.

Plano amostral e ponderação quanto a sexo, idade, grau de instrução e nível econômico do entrevistado; intervalo de confiança e margem de erro:

Plano Amostral e Ponderação quanto a Sexo, Idade, Grau de Instrução e Renda do entrevistado; Intervalo de Confiança e Margem de Erro: Amostra representativa do eleitorado urbano de Araguaína - TO. Os eleitores são selecionado para entrevista com a utilização de quotas amostrais proporcionais em função das variáveis para: Gênero: Masculino (46%) Feminino (54%); Idade: 16-24(16%) 25-34 (24%) 35-44 (23%) 45-59 (23%) 60 Anos ou + (14%); Escolaridade: Até Primeiro Grau (32%) Ensino Médio (47%) Ensino Superior ou Mais (21%); Renda: Até 02 SM (41%), Mais de 02 a 05 SM(35%) e Mais de 05 SM(24%). Tomando como referência informações do TSE 2020 E DO IBGE - CENSO 2010. Pelo fato do estrato de idade de 16 a 17 anos não ser representativo foi realizado o agrupamento com o estrato de idade de 18 a 24 anos, ficando assim o primeiro estrato da idade de 16 a 24 anos. A amostra selecionada é Autoponderada. O intervalo de confiança é de 95% e o erro máximo estimado é de 4,4 pontos percentuais para mais ou para menos.

Sistema interno de controle e verificação, conferência e fiscalização da coleta de dados e do trabalho de campo:

Para a realização da pesquisa, utiliza-se uma equipe de entrevistadores e supervisores contratados pela Vetor Assessoria e Pesquisa de Mercado e de Opinião Pública, devidamente treinados para o trabalho. Os questionários serão coletados de forma digital em Smartphone/Tablets e existe o controle da localização da coleta por meio do aplicativo que gera as coordenadas. Os questionários aplicados são submetidos a uma

13/10

<http://inter01.tse.jus.br/pesquele-empresa/app/pesquisa/de>

fiscalização de aproximadamente 20% (Vinte por cento) para verificação e confirmação das respostas fornecidas pelos entrevistados.

Dados relativos aos municípios e bairros abrangidos pela pesquisa. Na ausência de delimitação do bairro, será identificada a área em que foi realizada a pesquisa(conforme §7º. do art. 2º. da Resolução-TSE nº. 23.600/2019. Até o sétimo dia seguinte ao registro da pesquisa, será ele complementado com os dados relativos aos bairros abrangidos; na ausência de delimitação do bairro, será identificada a área em que foi realizada):

A área de abrangência da coleta é a região urbana de Araguaína- TO.

Atenção: Os dados desta pesquisa estão disponíveis para divulgação a partir do dia 19 de outubro 2020 e foram registrados no Tribunal Superior Eleitoral sob o numero TO - 07837/2020.

É obrigatória a citação da fonte “Vetor Pesquisas” na utilização, divulgação e publicação dos dados totais ou parciais deste relatório.

Esta pesquisa seguiu rigorosamente o Código Internacional de Prática de Pesquisa Social e Marketing da ESOMAR adotado pela ABEP – Associação Brasileira de Empresas de Pesquisa.

Nos colocamos a disposição para dirimir eventuais dúvidas quanto a forma exata e correta da publicação ou divulgação.(Código Internacional de Prática de Pesquisa Social e Marketing ESOMAR - Artigos 29 e 34).

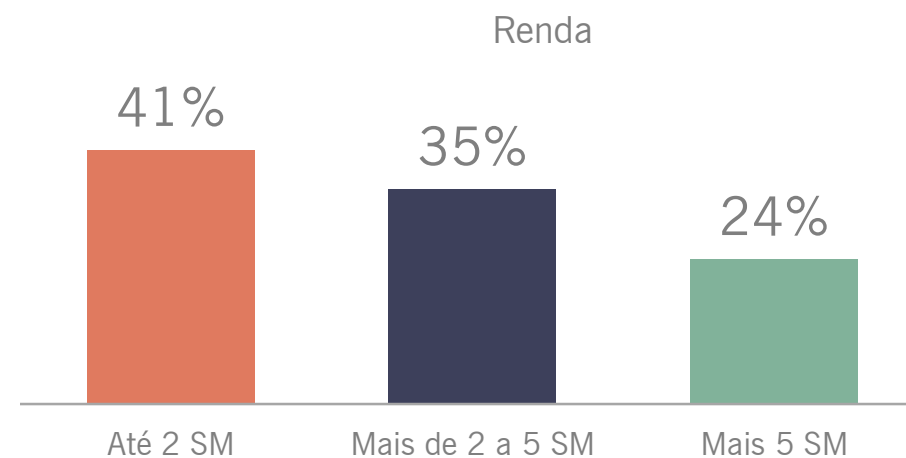
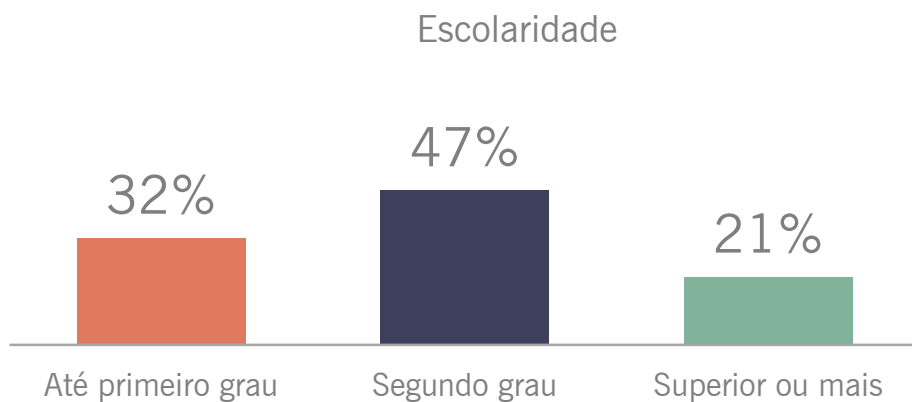
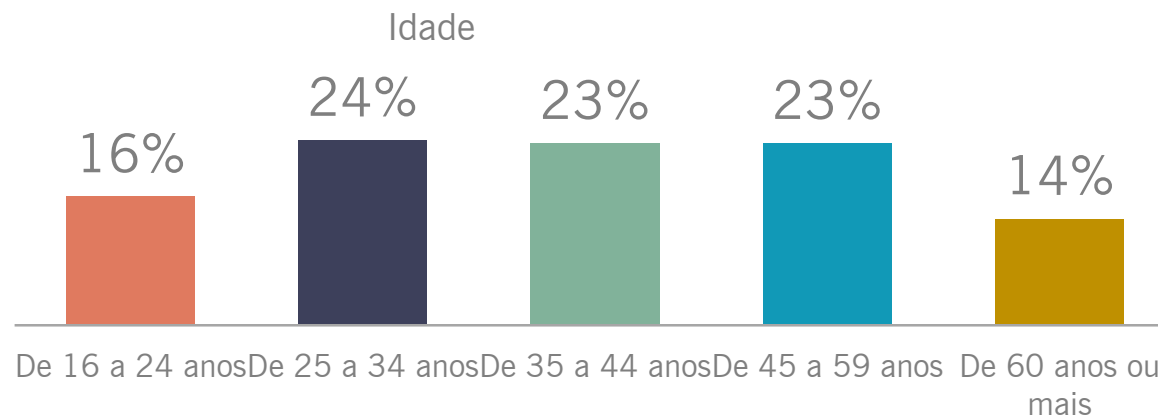
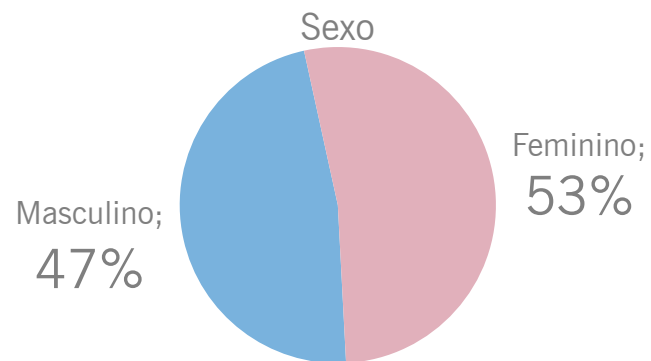
Alguns gráficos podem não somar em cem por cento devido ao arredondamento automático do programa de tratamento estatístico.



Perfil dos entrevistados



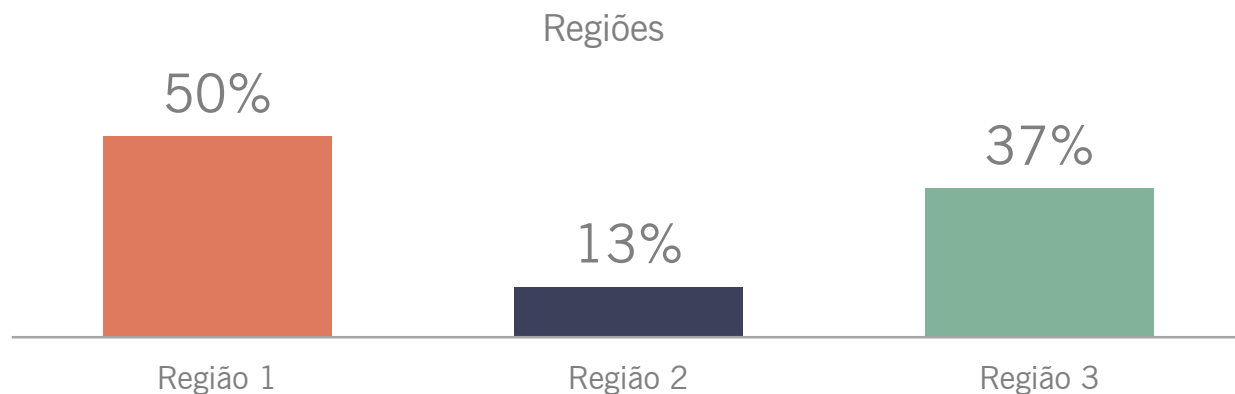
Cotas - Perfil dos entrevistados



Para estabelecimento de critérios de cota (estratos) foram utilizados dados secundários do IBGE e TSE no que se refere a sexo, idade, escolaridade e renda.

Base: Total dos entrevistados

Regionalização



Região 1 (50%)
Loteamento Araguaína Sul
Morada do Sol
Centro
Loteamento Maracana
Vila Norte
St Oeste
São João
Boa sorte
Raizal
St Ana Maria
Jardim Italia
St Brasil
Res. São Miguel
Setor Coimbra
Vila Goiás
St Universitário
Jardim Bonganville
Loteamento Planalto
Dom Orione
St Noroeste
Loteamento Couto Magalhães
Conjunto Urbanístico
Lot Cruzeiro
Senador
St Costa Esmeralda
Jardim das flores
Setor Aeroviário
Jardim Esplanada
Lot Alaska
Conjunto Residencial Patrocínio
St Barros
Loteamento Dona Nélcia
Vila Aliança
Loteamento Manoel Gomes
Loteamento Martins Jorge
Res. Jardim das Palmeiras

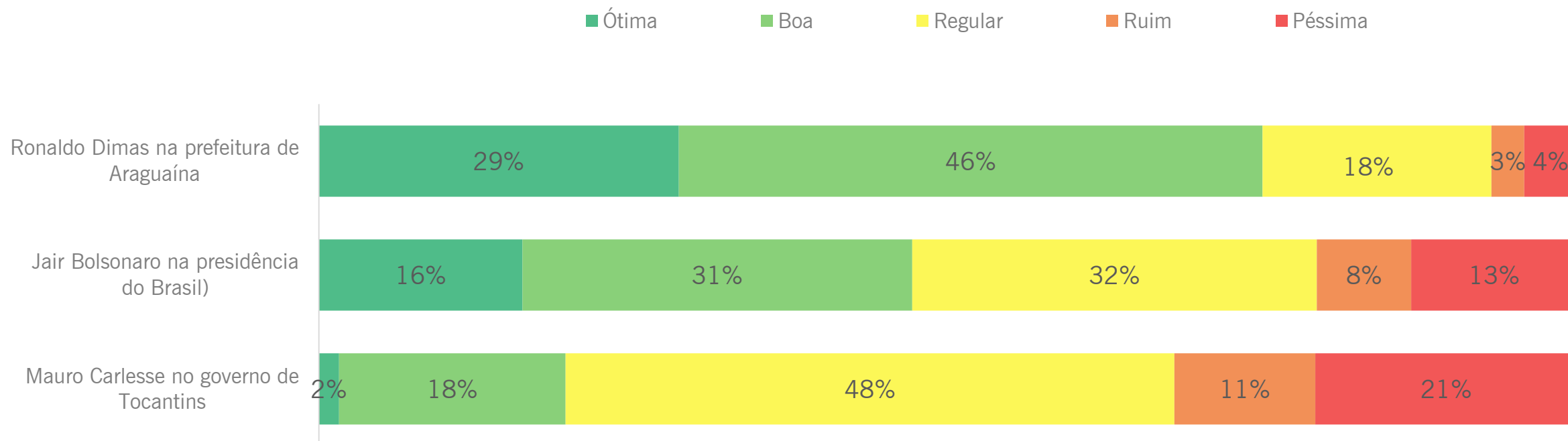
Região 2 (13%)
Vila Cearense
JK
Loteamento Jose Ferreira
Pq Sonhos dourados
Pedra Alta
Ipê
Monte Sinai
Res Jardim Europa

Região 3 (37%)
Loteamento Nova Araguaína
Lago Azul I a III
Jardim Paulista
Céu Azul
Setor Palmas
Eldorado
Jardim Filadelfia
Res. Itaipu
St Itatiaia
St. Tocantins
Santa Terezinha
St Caraja
Jardim Santa Helena
Jardim Beira Lago
Vila Santa Luzia
Santa Monica
Lot Fatima
Res. Camargo
St Tiuba
Lot Liberdade
Daiara
Vila Ferreira
Jardim Garavelo Sul



Avaliação das administrações públicas

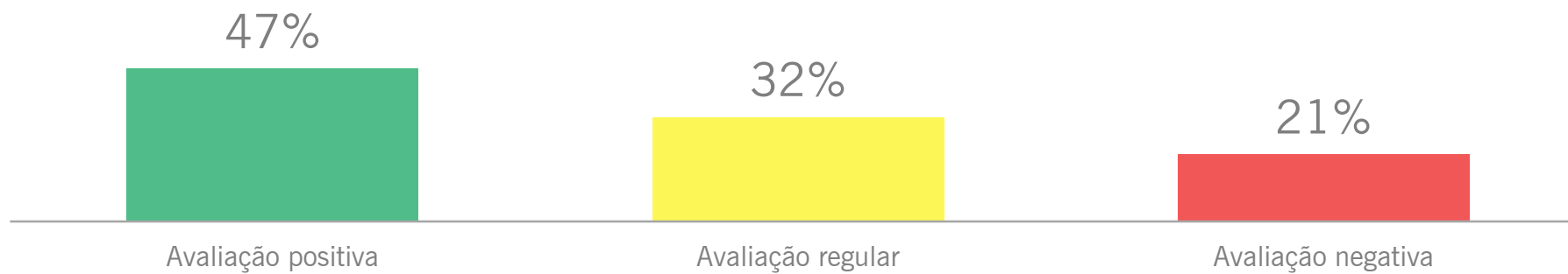
Avaliação das administrações públicas





Avaliação das administrações públicas - Presidência do Brasil

Para você, a administração do Brasil está sendo: ótima, boa, regular, ruim ou péssima?



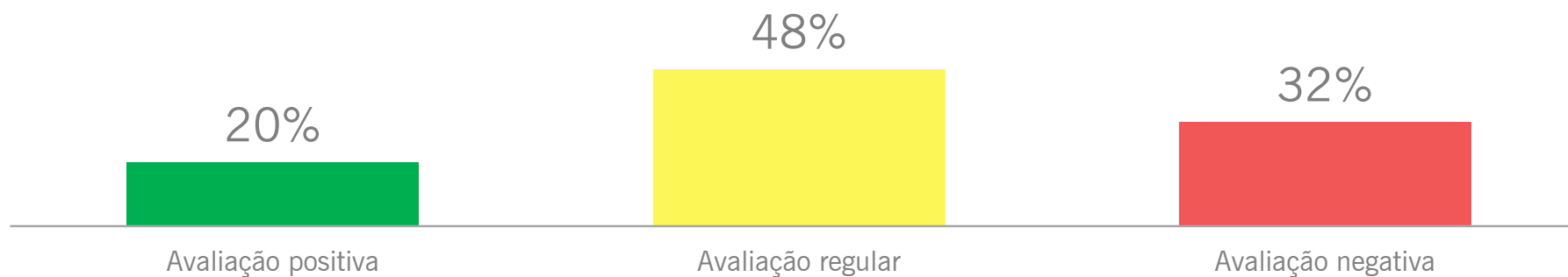
Base: Total dos entrevistados

*Número de registro: Tribunal Eleitoral TO – 03533/2020
Resultados disponíveis para divulgação a partir do dia 18/10/2020



Avaliação das administrações públicas - Governo de Tocantins

Para você, a administração do estado de Tocantins está sendo: ótima, boa, regular, ruim ou péssima?



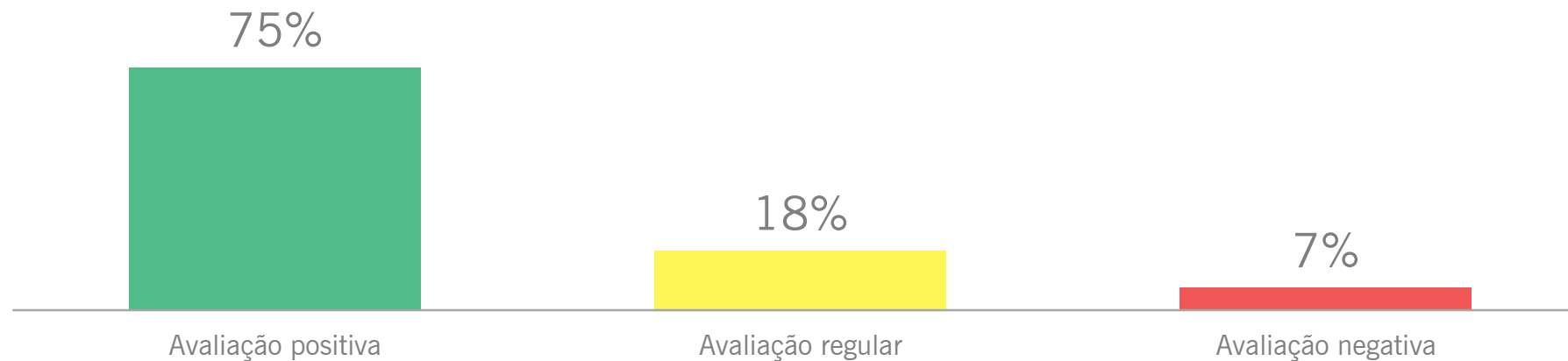
Base: Total dos entrevistados

*Número de registro: Tribunal Eleitoral TO – 03533/2020
Resultados disponíveis para divulgação a partir do dia 18/10/2020



Avaliação das administrações públicas - Prefeitura de Araguaína

Para você, a administração do Araguaína está sendo: ótima, boa, regular, ruim ou péssima?



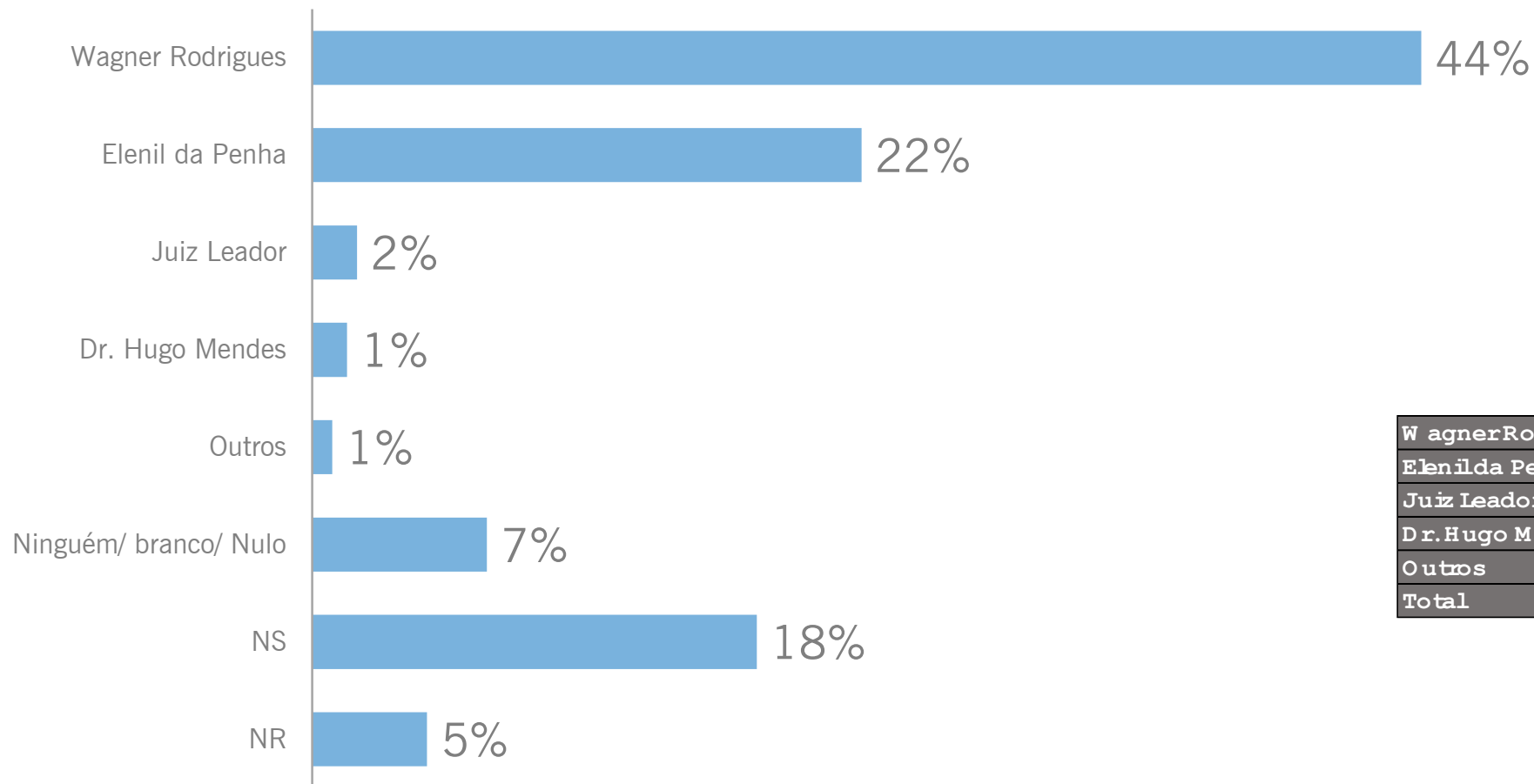
Eleições 2020

**Prefeitura Municipal
de Araguaína**



Voto espontâneo para prefeito

Se a eleição fosse hoje, em quem você votaria para prefeito de Araguaína?



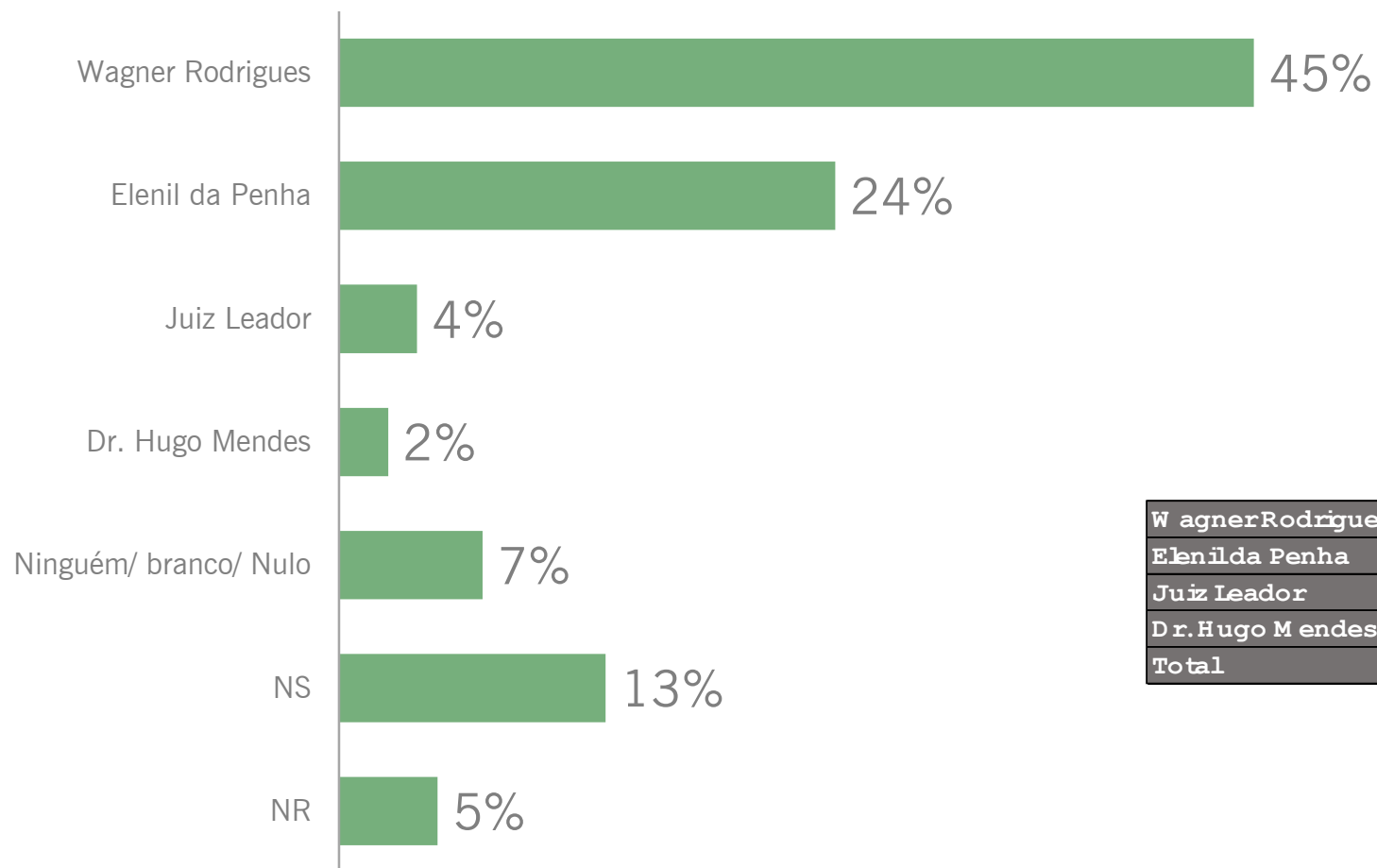
	Votos Válidos (%)
Wagner Rodrigues	63%
Elenilda Penha	31%
Juiz Leador	3%
Dr. Hugo Mendes	2%
Outros	1%
Total	100%

Base: Total dos entrevistados

*Número de registro: Tribunal Eleitoral TO – 03533/2020
Resultados disponíveis para divulgação a partir do dia 18/10/2020

Voto estimulado para prefeito

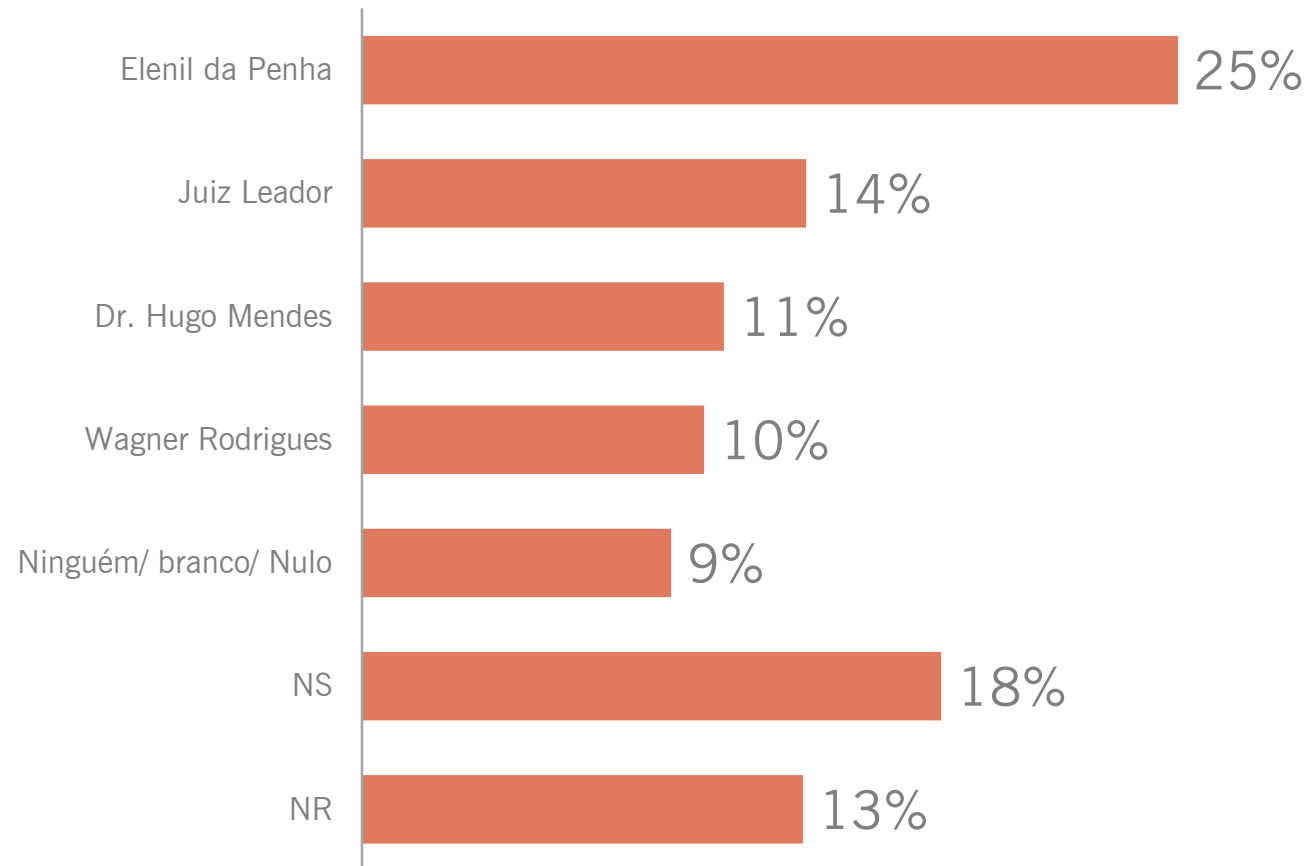
E se os candidatos fossem esses: (ler os nomes em rodízio)? Em quem você votaria para Prefeito de Araguaína se a eleição fosse hoje?



	Votos Válidos (%)
Wagner Rodrigues	59%
Elenilda Penha	32%
Juiz Leador	5%
Dr. Hugo Mendes	4%
Total	100%

Rejeição para prefeito

Em qual desses candidatos você não votaria de jeito nenhum? (ler os nomes em rodízio) (REJEIÇÃO)





Obrigado!

Vetor Pesquisa
vetorap@terra.com.br
(65) 3314-1300